



# RMS®



## 2017 RU ОБЩИЙ КАТАЛОГ. СПЕЦИФИКАЦИИ. ОБОРУДОВАНИЕ ДЛЯ ВОДОЛЕЧЕНИЯ. СПА ВАННЫ.

EX-WORKS, FOB POINT SIGNAL HILL CA, 90755, USA  
С ЗАВОДСКОГО СКЛАДА Г. СИГНАЛ ХИЛЛ, КАЛИФОРНИЯ 90755

**ЭКСКЛЮЗИВНЫЕ ВАННЫ, ГИДРОМАССАЖНЫЕ ВАННЫ, ВАННЫ ДЛЯ ПОДВОДНОГО РУЧНОГО  
МАССАЖА, ВАННЫ ДЛЯ КОМБИНИРОВАННЫХ ВИДОВ ГИДРОТЕРАПИИ.  
ГАРАНТИЯ НА ВСЕ ВКЛЮЧЕННЫЕ В ДАННЫЙ КАТАЛОГ ЛИСТ ВАННЫ 2 ГОДА.**



**ИЗМЕНЕНИЕ СПЕЦИФИКАЦИЙ, ЦЕНЫ И ВНЕШНЕГО ВИДА ПРИБОРОВ МОЖЕТ ПРОИЗВОДИТЬСЯ БЕЗ ПРЕДВАРИТЕЛЬНОГО  
УВЕДОМЛЕНИЯ ЗАКАЗЧИКОВ В СВЯЗИ С ПОСТОЯННО ВЕДУЩИМИСЯ РАБОТАМИ ПО ТЕХНИЧЕСКОМУ  
УСОВЕРШЕНСТВОВАНИЮ ПРИБОРОВ. КОМПАНИЯ НЕ НЕСЕТ ОТВЕТСТВЕННОСТИ ЗА ВОЗМОЖНЫЕ ОПЕЧАТКИ ИЛИ**

Тел: 1-(800) 405-7677; 1-(562) 427-5283; 1-(562) 331-9962 EN/RU; Факс: 1-(562) 427-5285

E-mail: [mail@relaxmedsyst.com](mailto:mail@relaxmedsyst.com); [info@relaxmedsyst.com](mailto:info@relaxmedsyst.com)

Web: EN: [www.relaxmedsyst.com](http://www.relaxmedsyst.com) RU: [www.rmsrms.com](http://www.rmsrms.com)

**ВСЕ ВИДЫ ОБОРУДОВАНИЯ, ВКЛЮЧЁННЫЕ В ДАННЫЙ КАТАЛОГ, РАЗРАБОТАНЫ И ПРОИЗВЕДЕНЫ В США С  
ИСПОЛЬЗОВАНИЕМ ЛУЧШИХ ТЕХНОЛОГИЙ. ОБОРУДОВАНИЕ ДЛЯ СПА ПРОЦЕДУР, ВОДО-ГРЯЗЕЛЕЧЕНИЯ, ГИДРОТЕРАПИИ,  
РЕАБИЛИТАЦИИ, ВОС-СТАНОВИТЕЛЬНОГО ЛЕЧЕНИЯ, ВСЕХ ВИДОВ ВЛАЖНОГО И СУХОГО МАССАЖА, МАССАЖНЫХ  
КАБИНЕТОВ, ЭЛИТНЫХ ДУШЕ-ВЫХ КОМПЛЕКСОВ В БАНЯХ, ФИТНЕС ЦЕНТРАХ РЕАБИЛИТАЦИОННЫХ И СПОРТИВНЫХ**

## ОГЛАВЛЕНИЕ.

№	РАЗДЕЛ КАТАЛОГА. ЧАСТЬ РАЗДЕЛА.	СТР.
<b>ВВЕДЕНИЕ</b>		8-9
<b>РАЗДЕЛ 1.</b>		10-12
<b>ГРАФИЧЕСКИЕ СХЕМЫ РАЗМЕЩЕНИЯ И ОРГАНИЗАЦИИ МАТЕРИАЛОВ В ОБЩЕМ КАТАЛОГЕ ВАНН RMS®.</b>		
1.1	КАРТА-СХЕМА МОДЕЛЬНЫХ РЯДОВ ЭКСКЛЮЗИВНЫХ ГИДРОМАССАЖНЫХ СПА <b>ВЭЛНЕСС</b> ВАНН RMS® С КОМБИНИРОВАННЫМИ ВИДАМИ ВОЗДЕЙСТВИЯ ДЛЯ ИСПОЛЬЗОВАНИЯ В ПРОФЕССИОНАЛЬНЫХ/КОММЕРЧЕСКИХ СПА ЦЕНТРАХ, СПА ОТЕЛЯХ И СПА ЦЕНТРАХ В ЧАСТНЫХ РЕЗИДЕНЦИЯХ.	10
1.2	КАРТА-СХЕМА. ЛИНИЯ ПРОФЕССИОНАЛЬНЫХ ВАНН ДЛЯ ПОДВОДНОГО РУЧНОГО МАССАЖА ПО ТОЧКАМ С ИСПОЛЬЗОВАНИЕМ ГИБКОГО ШЛАНГА И СОЧЕТАННЫХ С ДАННЫМ ТИПОМ МАССАЖА ДРУГИХ ВИДОВ ВОЗДЕЙСТВИЯ.	11
1.3	КАРТА-СХЕМА. ЛИНИЯ МЕСТНЫХ ГИДРОТЕРАПЕВТИЧЕСКИХ ВАНН ДЛЯ КОМБИНИРОВАННЫХ И СОЧЕТАННЫХ ВИДОВ ВОЗДЕЙСТВИЯ. ВЕРХНИЕ, НИЖНИЕ КОНЕЧНОСТИ, ОРГАНЫ ТАЗА.	12
<b>РАЗДЕЛ 2.</b>		13-29
<b>СПА ВАННЫ.</b>		
<b>ФОТОГРАФИИ, ГРАФИЧЕСКИЕ СХЕМЫ РАЗМЕЩЕНИЯ, ТЕХНИЧЕСКАЯ ИНФОРМАЦИЯ.</b>		
<b>ЭКСКЛЮЗИВНЫЕ СПА ВАННЫ/СИСТЕМЫ ДЛЯ ВСЕХ ВИДОВ АВТОМАТИЧЕСКОГО И РУЧНОГО МАССАЖА/ГИДРОТЕРАПИИ.</b>		
1	ПРИМЕРЫ РАЗМЕЩЕНИЯ ВАНН В ПОМЕЩЕНИИ.	18
1.1	ОБЩИЕ ТРЕБОВАНИЯ К ПОМЕЩЕНИЮ. ТРЕБОВАНИЯ МОГУТ НЕСКОЛЬКО РАЗЛИЧАТЬСЯ В ЗАВИСИМОСТИ ОТ МОДЕЛИ ВАННЫ. В ДАННОМ РАЗДЕЛЕ КРАТКО ИЗЛОЖЕНА ОБЩАЯ ИНФОРМАЦИЯ.	19
1.2	ОБЩИЕ РЕКОМЕНДАЦИИ В ОБЛАСТИ ДИЗАЙНА ПОМЕЩЕНИЯ.	20
1.3	ОБЩИЕ ТРЕБОВАНИЯ К ВЕНТИЛЯЦИИ.	20
1.4	ОБРАЗЕЦ РАСЧЁТА МОЩНОСТИ СИСТЕМЫ ВЕНТИЛЯЦИИ ДЛЯ ВАШЕГО ПОМЕЩЕНИЯ. РАСЧЁТЫ В МЕТРАХ.	21
1.4.1	МЕЖДУНАРОДНЫЕ ТАБЛИЦЫ РАСЧЁТА МОЩНОСТИ ВЕНТИЛЯЦИИ.	21
1.4.2	ТАБЛИЦЫ РАСЧЁТА МОЩНОСТИ ВЕНТИЛЯЦИИ (СПА.)	21
2	ОБЩИЕ ТРЕБОВАНИЯ К ЭЛЕКТРОПОДКЛЮЧЕНИЮ. ПОДГОТОВКА ПОМЕЩЕНИЯ.	22
2.1	ЭЛЕКТРОПРОВОДКА 220В/60ГЦ - СЕВЕРНАЯ АМЕРИКА, 220В/50ГЦ - ДРУГИЕ СТРАНЫ. ПОТРЕБЛЯЕМАЯ МОЩНОСТЬ - 15 А МАКС. ЭЛЕКТРИЧЕСКИЕ СПЕЦИФИКАЦИИ ПРИБОРА УКАЗАНЫ НА СЕРИЙНОМ НОМЕРЕ ПРИБОРА.	23
3	ПОДКЛЮЧЕНИЕ ВАННЫ К ВОДНЫМ КОММУНИКАЦИЯМ.	24-25
4	ОБЩИЕ ТРЕБОВАНИЯ К ПОДГОТОВКЕ И ПОДКЛЮЧЕНИЮ ВАННЫ К СЛИВУ В ПОЛУ.	26-27
5	ОБЩИЕ СХЕМЫ И ТЕХНИЧЕСКИЕ ТРЕБОВАНИЯ К ПОДГОТОВКЕ И ПОДКЛЮЧЕНИЮ ВАННЫ.	28-29
<b>РАЗДЕЛ 3.</b>		30-57
<b>ДОПОЛНИТЕЛЬНАЯ КОМПЛЕКТАЦИЯ К ЭКСКЛЮЗИВНЫМ ЛИНИЯМ СПА ВЭЛНЕСС ВАНН:</b>		
1. «ДЖАМБО ЛАЙН ЭКСТРА»		
2. «ДЖАМБО ЛАЙН ПЛАТИНУМ»		
3. «ДЖАМБО ЛАЙН»		
<b>РАЗДЕЛ 3. ЧАСТЬ 1.</b>		
1	СПЕЦИФИКАЦИИ. МАССАЖНЫЕ СИСТЕМЫ HYDROTOR® ДЛЯ ВАНН RMS®.	30-31
1.1	ВАРИАНТЫ И ПРИМЕРЫ РАЗМЕЩЕНИЯ КЛИЕНТА НА СТОЛЕ СО СПЕЦИАЛЬНЫМ АНАТОМИЧНЫМ МАТРАСОМ И ПОДГОЛОВНИКОМ.	32-33
<b>РАЗДЕЛ 3. ЧАСТЬ 2.</b>		
<b>ДОПОЛНИТЕЛЬНЫЕ СИСТЕМЫ/КОМПЛЕКТЫ ДЛЯ ПРОВЕДЕНИЯ ПОДВОДНОГО РУЧНОГО ДУШ-МАССАЖА ГИБКИМ ШЛАНГОМ ПО ТОЧКАМ.</b>		
	ФОТО ДОПОЛНИТЕЛЬНЫХ КОМПЛЕКТОВ ДЛЯ ПОДВОДНОГО РУЧНОГО МАССАЖА. ФОТО ВАНН С ОБОРУДОВАНИЕМ ДЛЯ ПОДВОДНОГО РУЧНОГО МАССАЖА ПО ТОЧКАМ. ВАННЫ НА ФОТО С УСТАНОВЛЕННЫМИ СЕГМЕНТАМИ ПРОФЕССИОНАЛЬНОЙ МАССАЖНОЙ СИСТЕМЫ "HYDROTOR®"	34-36
1	ОБЩАЯ СПЕЦИФИКАЦИЯ. СВОДНАЯ ТАБЛИЦА ВСЕХ ДОПОЛНИТЕЛЬНЫХ СИСТЕМ ДЛЯ ПРОВЕДЕНИЯ ПОДВОДНОГО НАПРАВЛЕННОГО РУЧНОГО МАССАЖА ГИБКИМ ШЛАНГОМ ПО ТОЧКАМ. ПРИМЕЧАНИЕ 1: СИСТЕМЫ МОГУТ УСТАНАВЛИВАТЬСЯ НА ВСЕ МОДЕЛИ ВАНН RMS®. ПРИМЕЧАНИЕ 2: ВЫБЕРИТЕ МОДЕЛЬ СИСТЕМЫ ДЛЯ УСТАНОВКИ НА ЛЮБУЮ ВАННУ С КОМБИНИРОВАННЫМИ ВИДАМИ	37
1.1	СПЕЦИФИКАЦИЯ. ДОПОЛНИТЕЛЬНЫЕ КОМПЛЕКТЫ ШЛАНГОВ И СПЕЦИАЛЬНЫХ СВЕРХЛЁГКИХ ХРОМИРОВАННЫХ НАСАДОК ДЛЯ РАЗЛИЧНЫХ ВИДОВ ПОДВОДНОГО МАССАЖА.	37
1.2	ДЕТАЛЬНОЕ ОПИСАНИЕ. СПЕЦИФИКАЦИЯ. S#1 КОМПЛЕКТ№1: "BASIC SET #1" ДАВЛЕНИЕ ДО 3АТМ S#2 КОМПЛЕКТ№2: "BASIC SET #2" ВКЛЮЧАЕТ ПОМПУ ПОВЫШЕНИЯ ДАВЛЕНИЯ ДО 6АТМ	38
1.3	КОМПЛЕКТ №3 ДЕТАЛЬНОЕ ОПИСАНИЕ. СПЕЦИФИКАЦИЯ. ОБОРУДОВАНИЕ ДЛЯ ПОДВОДНОГО РУЧНОГО ДУШ-МАССАЖА. СМ. ДЕТАЛЬНОЕ ОПИСАНИЕ, СПЕЦИФИКАЦИЮ КОМПЛЕКТА НИЖЕ В ТАБЛИЦЕ. ПРИМЕЧАНИЕ: ВКЛЮЧАЕТ ПОМПУ ДЛЯ СОЗДАНИЯ ДАВЛЕНИЯ ДО 3АТМ.	39-41
1.3 ПРОД.	1.3 (ПРОДОЛЖЕНИЕ) КОМПЛЕКТ №4 ОБОРУДОВАНИЕ ДЛЯ ПОДВОДНОГО РУЧНОГО ДУШ-МАССАЖА.	40



	СМ. ДЕТАЛЬНОЕ ОПИСАНИЕ, СПЕЦИФИКАЦИЮ КОМПЛЕКТА НИЖЕ В ТАБЛИЦЕ. ПРИМЕЧАНИЕ: ВКЛЮЧАЕТ ПОМПУ ДЛЯ ОБРАЗОВАНИЯ ДАВЛЕНИЯ ДО 6АТМ.	
1.3 ПРОД.	ДЕТАЛЬНОЕ ОПИСАНИЕ. СПЕЦИФИКАЦИЯ.ПРОДОЛЖЕНИЕ S#3 КОМПЛЕКТ №3: “QRS” ДАВЛЕНИЕ ДО 3АТМ S#4 КОМПЛЕКТ №4: “QRS VP” С ПОМПОЙ ПОВЫШЕНИЯ ДАВЛЕНИЯ ДО 6АТМ ПРИМЕЧАНИЕ: <b>QRS</b> СИСТЕМА ПОДВОДНОГО РУЧНОГО СТРУЙНОГО МАССАЖА ПО ТОЧКАМ С ВОЗМОЖНОСТЬЮ МГНОВЕННОГО ОТСОЕДИНЕНИЯ ШЛАНГА ИЛИ ПОДКЛЮЧЕНИЯ ШЛАНГОВ С ДРУГИМИ ТИПАМИ НАСАДОК.	41
1.4	КОМПЛЕКТ №5 ДЕТАЛЬНОЕ ОПИСАНИЕ. СПЕЦИФИКАЦИЯ. ОБОРУДОВАНИЕ ДЛЯ ПОДВОДНОГО РУЧНОГО ДУШ-МАССАЖА. СМ. ПРОДОЛЖЕНИЕ ДЕТАЛЬНОЕ ОПИСАНИЕ, СПЕЦИФИКАЦИЮ КОМПЛЕКТА НИЖЕ В ТАБЛИЦЕ. ПРИМЕЧАНИЕ: ВКЛЮЧАЕТ ПОМПУ ДЛЯ ОБРАЗОВАНИЯ ДАВЛЕНИЯ ДО 3АТМ.	42
1.4 ПРОД.	1.4 ПРОДОЛЖЕНИЕ КОМПЛЕКТ №6 ДЕТАЛЬНОЕ ОПИСАНИЕ. СПЕЦИФИКАЦИЯ. ОБОРУДОВАНИЕ ДЛЯ ПОДВОДНОГО РУЧНОГО ДУШ-МАССАЖА. СМ. ДЕТАЛЬНОЕ ОПИСАНИЕ КОМПЛЕКТА НИЖЕ В ТАБЛИЦЕ. ПРИМЕЧАНИЕ: ВКЛЮЧАЕТ ПОМПУ ДЛЯ ОБРАЗОВАНИЯ ДАВЛЕНИЯ ДО 6АТМ.	43
1.4 ПРОД.	1.4 ПРОДОЛЖЕНИЕ ДЕТАЛЬНОЕ ОПИСАНИЕ. СПЕЦИФИКАЦИЯ. S#5 КОМПЛЕКТ №5: “QRS SW1” ДАВЛЕНИЕ ДО 3АТМ S#6 КОМПЛЕКТ №6: “QRS SW1 VP” С ПОМПОЙ ПОВЫШЕНИЯ ДАВЛЕНИЯ ДО 6АТМ ПРИМЕЧАНИЕ: <b>QRS</b> СИСТЕМА ПОДВОДНОГО РУЧНОГО СТРУЙНОГО МАССАЖА ПО ТОЧКАМ С ВОЗМОЖНОСТЬЮ МГНОВЕННОГО ОТСОЕДИНЕНИЯ ШЛАНГА ИЛИ ПОДКЛЮЧЕНИЯ ШЛАНГОВ С ДРУГИМИ ТИПАМИ НАСАДОК, А ТАКЖЕ 360° ВРАЩЕНИЕМ МАССАЖНОГО БЛОКА.	44
1.5	ДЕТАЛЬНОЕ ОПИСАНИЕ. СПЕЦИФИКАЦИЯ. S#7 КОМПЛЕКТ №7: “QRS SW2” ДАВЛЕНИЕ ДО 3АТМ S#8 КОМПЛЕКТ №8: “QRS SW2 VP” С ПОМПОЙ ПОВЫШЕНИЯ ДАВЛЕНИЯ ДО 6АТМ ПРИМЕЧАНИЕ: <b>QRS</b> СИСТЕМА ПОДВОДНОГО РУЧНОГО СТРУЙНОГО МАССАЖА ПО ТОЧКАМ С ВОЗМОЖНОСТЬЮ МГНОВЕННОГО ОТСОЕДИНЕНИЯ ШЛАНГА ИЛИ ПОДКЛЮЧЕНИЯ ШЛАНГОВ С ДРУГИМИ ТИПАМИ НАСАДОК, А ТАКЖЕ 360° ВРАЩЕНИЕМ МАССАЖНОГО БЛОКА. В КОМПЛЕКТ ОБЕИХ СИСТЕМ ВХОДЯТ ДОПОЛНИТЕЛЬНЫЕ ШЛАНГИ С УСТРОЙСТВАМИ МГНОВЕННОГО ОТКЛЮЧЕНИЯ 2ШТ. С УСТАНОВЛЕННЫМИ НА НИХ СПЕЦИАЛИЗИРОВАННЫМИ НАСАДКАМИ №1 и №2 ДЛЯ МАССАЖА СПИНЫ И МАССАЖА ГРУДНОГО И ШЕЙНОГО ОТДЕЛОВ. УСТРОЙСТВА ПОЗВОЛЯЮТ МГНОВЕННО МЕНЯТЬ ШЛАНГ ВМЕСТЕ С НАСАДКОЙ В ПРОЦЕССЕ ПРОЦЕДУРЫ БЕЗ ПОТЕРИ РАБОЧЕГО ВРЕМЕНИ.	45
2	ДОПОЛНИТЕЛЬНЫЕ КОМПЛЕКТЫ ШЛАНГОВ И СПЕЦИАЛЬНЫХ СВЕРХЛЁГКИХ ХРОМИРОВАННЫХ НАСАДОК ДЛЯ РАЗЛИЧНЫХ ВИДОВ ПОДВОДНОГО МАССАЖА. ПРИМЕЧАНИЕ 1: ШЛАНГИ МОГУТ ИСПОЛЬЗОВАТЬСЯ С ДЛЯ ЛЮБЫХ ВАНН RMS®, ОСНАЩЁННЫХ ОРИГИНАЛЬНОЙ СИСТЕМОЙ <b>QRS</b> ДЛЯ ПОДВОДНОГО РУЧНОГО МАССАЖА С БЛОКОМ МГНОВЕННОГО ОТКЛЮЧЕНИЯ ШЛАНГА. ПРИМЕЧАНИЕ 2: ИНДИВИДУАЛЬНЫЕ НАСАДКИ МОГУТ ИСПОЛЬЗОВАТЬСЯ С ЛЮБЫМИ ОРИГИНАЛЬНЫМИ ШЛАНГАМИ RMS®, ДЛЯ ПОДВОДНОГО РУЧНОГО МАССАЖА.	46
<b>РАЗДЕЛ 3. ЧАСТЬ 3.</b> <b>ДУШИ "ВИШИ" СЕРИЯ "ОТ" ДЛЯ УСТАНОВКИ НАД ВАННАМИ СЕРИЙ:</b> <b>1. «ДЖАМБО ЛАЙН ЭКСТРА», 2. «ДЖАМБО ЛАЙН ПЛАТИНУМ», 3. «ДЖАМБО ЛАЙН».</b> <b>1. VO-7-OT EXCLUSIVE (14ШТ. ДУШЕВЫХ РАСПЫЛИТЕЛЕЙ)</b> <b>2. VO-7-OT STANDARD (7ШТ. ДУШЕВЫХ РАСПЫЛИТЕЛЕЙ)</b>		
1	ПРИМЕРЫ РАЗМЕЩЕНИЯ ВАННЫ С ДУШЕМ ВИШИ МОДЕЛЬ «VO-7 SW OT EXCLUSIVE».	47
2	АФФУЗИОННЫЕ ДУШИ «ВИШИ.» ОБЩАЯ ИНФОРМАЦИЯ.	48
3	ВОПРОСЫ И ОТВЕТЫ. ДУШИ «ВИШИ» RMS® США.	49-50
4	VO-7SW-OT EXCLUSIVE. (14ШТ. ДУШЕВЫХ РАСПЫЛИТЕЛЕЙ) ДЛЯ УСТАНОВКИ НАД ВАННАМИ.	51
4 ПРОД.	СПЕЦИФИКАЦИЯ. СЕРИЯ ДУШЕЙ “ОТ” EXCLUSIVE (14ШТ. РАСПЫЛИТЕЛЕЙ) <b><u>ПУЛЬТЫ УПРАВЛЕНИЯ ИНТЕГРИРОВАНЫ В ОСНОВНУЮ КОНСТРУКЦИЮ ШТАНГИ ДУША.</u></b>	51-52
4.1	СПЕЦИФИКАЦИЯ. СЕРИЯ “ОТ” EXCLUSIVE (14ШТ. РАСПЫЛИТЕЛЕЙ). ДЛЯ УСТАНОВКИ НАД ВАННАМИ С УНИВЕРСАЛЬНЫМИ ПУЛЬТАМИ УПРАВЛЕНИЯ ДЛЯ ДИСТАНЦИОННОЙ УСТАНОВКИ В ЛЮБОМ МЕСТЕ ПОМЕЩЕНИЯ.	53
4.2	СЕРИЯ ДУШЕЙ “ОТ” «СТАНДАРТ» (7ШТ. РАСПЫЛИТЕЛЕЙ) ПУЛЬТЫ УПРАВЛЕНИЯ ИНТЕГРИРОВАНЫ В ОСНОВНУЮ КОНСТРУКЦИЮ ШТАНГИ ДУША.	54
4.2 ПРОД.	СПЕЦИФИКАЦИЯ. СЕРИЯ ДУШЕЙ “ОТ” STANDARD (7ШТ. РАСПЫЛИТЕЛЕЙ). ПУЛЬТЫ УПРАВЛЕНИЯ, ИНТЕГРИРОВАНЫ В ОСНОВНУЮ КОНСТРУКЦИЮ ШТАНГИ ДУША. <i>ДИЗАЙН ДУША ПОЗВОЛЯЕТ ОСУЩЕСТВЛЯТЬ ТРАНСПОРТИРОВКУ В НЕБОЛЬШОЙ КОМПАКТНОЙ КОРОБКЕ ПОЧТОВЫМИ ОТПРАВЛЕНИЯМИ, ЧТО СУЩЕСТВЕННО СНИЖАЕТ ЗАТРАТЫ НА ТРАНСПОРТИРОВКУ.</i>	54-55
4.3	СЕРИЯ “ОТ” STANDARD (7ШТ. РАСПЫЛИТЕЛЕЙ). ДЛЯ УСТАНОВКИ НАД ВАННАМИ. <b><u>УНИВЕРСАЛЬНЫЕ ПУЛЬТЫ УПРАВЛЕНИЯ ДУШЕЙ ДЛЯ ДИСТАНЦИОННОЙ УСТАНОВКИ В ЛЮБОМ МЕСТЕ ПОМЕЩЕНИЯ.</u></b>	56
<b>РАЗДЕЛ 3. ЧАСТЬ 4.</b> <b>ДОПОЛНИТЕЛЬНЫЙ ПАКЕТ ИНТЕЛЛЕКТУАЛЬНЫХ ФУНКЦИЙ ДЛЯ ВСЕХ КАТЕГОРИЙ ВАНН ПРОИЗВОДСТВА RMS® С ЗАРЕГИСТРИРОВАННОЙ ТОРГОВОЙ МАРКОЙ INTELLI-TUB®</b> <b>В ПАКЕТ ДОПОЛНИТЕЛЬНЫХ ИНТЕЛЛЕКТУАЛЬНЫХ ФУНКЦИЙ ВХОДЯТ:</b> <b>1. RMS® INTELLI-VOICE. 2. RMS® INTELLI-LINK. 3. RMS® INTELLI-DIAGNOSTICS</b>		
57		

<b>РАЗДЕЛ 4.</b>		
<b>RMS® INTELLI TUB®(S) ЭКСКЛЮЗИВНЫЕ ВАННЫ/СИСТЕМЫ ДЛЯ ВСЕХ ВИДОВ АВТОМАТИЧЕСКОГО И РУЧНОГО ПОДВОДНОГО ГИДРОМАССАЖА. ЭКСКЛЮЗИВНЫЕ КОРПУСА И ФУНКЦИОНАЛЬНЫЕ ВОЗМОЖНОСТИ. ИНТЕЛЛЕКТУАЛЬНАЯ СИСТЕМА УПРАВЛЕНИЯ, УНИКАЛЬНЫЕ ФУНКЦИИ. ВАННЫ ИЗГОТОВЛЕННЫ С ИСПОЛЬЗОВАНИЕМ ЭКСКЛЮЗИВНЫХ МАТЕРИАЛОВ, ДИЗАЙНА И ТЕХНОЛОГИЙ</b>		58-106
<b>БАЛЬНЕОЛОГИЧЕСКИХ ПРОЦЕДУР С ПРЕСНОЙ, МОРСКОЙ И МИНЕРАЛЬНОЙ ВОДОЙ.</b>		
<b>ОКЕАНИЧЕСКАЯ СУПЕР ЯХТА</b>		
<b>РАЗДЕЛ 4. ЧАСТЬ 1.</b>		
<b>«ДЖАМБО ЛАЙН ЭКСТРА.»</b>		
1	ФОТО ВАНН, ЧЕРТЕЖИ, ОБЩАЯ ИНФОРМАЦИЯ	58-64
1.1	C-280T-REM CARIBBEAN PARADIZE LE/LIMITED EDITION. СПЕЦИФИКАЦИЯ.	65-67
1.2	C-280T-REM CARIBBEAN PARADIZE. СПЕЦИФИКАЦИЯ.	68-69
1.3	C-280T-REM EMERALD BAY LE/LIMITED EDITION. СПЕЦИФИКАЦИЯ.	70-73
1.4	C-280T-REM EMERALD BAY. СПЕЦИФИКАЦИЯ.	74-77
<b>ОКЕАНИЧЕСКАЯ СУПЕР ЯХТА</b>		
<b>РАЗДЕЛ 4. ЧАСТЬ 2.</b>		
<b>«ДЖАМБО ЛАЙН ПЛАТИNUM»</b>		
1	ФОТО ВАНН, ЧЕРТЕЖИ, ОБЩАЯ ИНФОРМАЦИЯ	78-79
1.1	C-280T-REM MA-08 BLUE WAVE. СПЕЦИФИКАЦИЯ.	80-81
1.2	C-280T-REM MA-08 BLUE WAVE LIMITED EDITION/LE (ESC-6Z 50/60Hz). СПЕЦИФИКАЦИЯ.	82-85
1.3	C-280T-REM MA-08 BLUE WAVE. LIMITED EDITION/LE (ESC-3Z 50/60Hz). СПЕЦИФИКАЦИЯ.	86-87
1.4	C-280T-REM MB-08 SUPER E-LUX. СПЕЦИФИКАЦИЯ.	88-90
1.5	C-280T-REM MC-08 AZURE JET. СПЕЦИФИКАЦИЯ.	91-92
<b>ОКЕАНИЧЕСКАЯ ЯХТА</b>		
<b>РАЗДЕЛ 4. ЧАСТЬ 3.</b>		
<b>«ДЖАМБО ЛАЙН»</b>		
1	ФОТО ВАНН, ЧЕРТЕЖИ, ОБЩАЯ ИНФОРМАЦИЯ	93-95
1.1	C-280T MA-08 CRYSTAL COVE LIMITED EDITION. СПЕЦИФИКАЦИЯ.	96-97
1.2	C-280T MA-08 CRYSTAL COVE. СПЕЦИФИКАЦИЯ.	98-99
1.3	C-280T MA-08 SEA BREEZE. СПЕЦИФИКАЦИЯ.	100-101
1.4	C-280T MB-08 SEA CORAL. СПЕЦИФИКАЦИЯ.	102-103
1.5	C-280T MC-08 SEABAUY SPA. СПЕЦИФИКАЦИЯ.	104-105
1.6	C-280T ME-08 OCEAN FLOWER. СПЕЦИФИКАЦИЯ.	106
<b>РАЗДЕЛ 5</b>		107-124
<b>ВАННЫ ПРЯМОУГОЛЬНОЙ ФОРМЫ ДЛЯ ВСЕХ ВИДОВ АВТОМАТИЧЕСКОГО И РУЧНОГО ГИДРОМАССАЖА.</b>		
<b>РАЗДЕЛ 5. ЧАСТЬ 1.</b>		
<b>«БЕЛЬМОН ШОР ДЕ-ЛАКС»</b>		
<b>ЭКСКЛЮЗИВНЫЕ ВАННЫ ДЛЯ ПРОФЕССИОНАЛЬНЫХ И ДОМАШНИХ СПА ЦЕНТРОВ.</b>		
1	ФОТО ВАНН, ЧЕРТЕЖИ, ОБЩАЯ ИНФОРМАЦИЯ.	107-112
1.1	A-170 MA 08 “BLUE WAVE ECONOMY.” (BWE). СПЕЦИФИКАЦИЯ. МОДЕЛЬ «БЛЮ ВЭЙВ ЭКОНОМИ». ИНТЕЛЛЕКТУАЛЬНАЯ ВАННА ДЛЯ ВСЕХ ВИДОВ ГИДРОТЕРАПИИ. АВТОМАТИЧЕСКИЕ ФУНКЦИИ КОНТРОЛЯ ПРЕПРОГРАММИРОВАННЫЕ РЕЖИМЫ, АВТОНАПОЛНЕНИЕ, АВТОСЛИВ, АВТОДЕЗИНФЕКЦИЯ.	113-115
1.2	A-170 MA. 3-И ТЕРАПЕВТИЧЕСКИЕ ЗОНЫ. СПЕЦИФИКАЦИЯ.	116
1.3	A-170 MB. СПЕЦИФИКАЦИЯ.	117
<b>ДОПОЛНИТЕЛЬНАЯ КОМПЛЕКТАЦИЯ ДЛЯ ЛИНИИ ВАНН «БЕЛЬМОН ШОР ДЕ-ЛАКС».</b>		117
<b>РАЗДЕЛ 5. ЧАСТЬ 2.</b>		
<b>ЛИНИЯ ГИДРОМАССАЖНЫХ ВАНН</b>		
<b>«ЭКОНОМИ ДЕ-ЛАКС»</b>		
<b>ЭКСКЛЮЗИВНЫЕ ВАННЫ ДЛЯ ПРОФЕССИОНАЛЬНЫХ И ДОМАШНИХ СПА ЦЕНТРОВ.</b>		
1	ФОТО ВАНН, ЧЕРТЕЖИ, ОБЩАЯ ИНФОРМАЦИЯ	118-121
1.1	TR-190 MA. СПЕЦИФИКАЦИЯ.	122
1.2	TR-190 MB. СПЕЦИФИКАЦИЯ..	123
1.3	TR-190 MC. СПЕЦИФИКАЦИЯ.	124
<b>ДОПОЛНИТЕЛЬНАЯ КОМПЛЕКТАЦИЯ ДЛЯ ЛИНИИ ВАНН «ЭКОНОМИ ДЕ-ЛАКС».</b>		124
<b>РАЗДЕЛ 6. ЧАСТЬ 1.</b>		
<b>СЕРИЯ <u>ТРАДИЦИОННЫХ КЛАССИЧЕСКИХ ВАНН</u> ДЛЯ ПОДВОДНОГО РУЧНОГО ДУШ-МАССАЖА ПО ТОЧКАМ С ГИБКИМ ШЛАНГОМ. КОМБИНИРОВАННЫЕ ВИДЫ ТЕРАПИИ.</b>		125-148
<b>ВАННЫ ОСНАЩЕНЫ СИСТЕМОЙ БЕЗОПАСНОСТИ, УПРАВЛЕНИЯ И КОНТРОЛЯ ПОМПЫ ПОВЫШАЮЩЕГО ДАВЛЕНИЯ, ПОДАЮЩЕЙ ВОДУ ПОД ДАВЛЕНИЕМ В РУЧНОЙ ШЛАНГ СО СПЕЦИАЛЬНОЙ НАСАДКОЙ ДЛЯ РУЧНОГО ПОДВОДНОГО МАССАЖА.</b>		
<b>ВАННЫ СВЕРХБОЛЬШОГО РАЗМЕРА 254СМ. X 109СМ. X 110СМ. ПОЗВОЛЯЮТ ЧУВСТВОВАТЬ СЕБЯ КОМФОРТНО ДАЖЕ ЛЮДЯМ ОЧЕНЬ ВЫСОКОГО РОСТА И КРУПНОЙ КОМПЛЕКЦИИ.</b>		
1	ФОТО ВАНН. ОБЩАЯ ИНФОРМАЦИЯ.	125
1.1	ОБЩАЯ КАРТА СХЕМА И ФОТО ПРОФЕССИОНАЛЬНЫХ ВАНН ДЛЯ ПОДВОДНОГО РУЧНОГО МАССАЖА.	126-127
1.2	СВОДНАЯ ТАБЛИЦА. КРАТКОЕ ОПИСАНИЕ. ТРАДИЦИОННЫЕ КЛАССИЧЕСКИЕ ВАННЫ ДЛЯ ПОДВОДНОГО РУЧНОГО МАССАЖА ГИБКИМ ШЛАНГОМ. ДЛЯ ВСЕХ ТИПОВ ПРЕСНОЙ, МИНЕРАЛЬНОЙ И МОРСКОЙ ВОДЫ.	128
1.3	ФОТОГРАФИИ И ЧЕРТЕЖИ/ТЕХНИЧЕСКОЕ ЗАДАНИЕ ДЛЯ УСТАНОВКИ И ПОДКЛЮЧЕНИЯ ВАНН ДЛЯ ПОДВОДНОГО РУЧНОГО ДУШ-МАССАЖА.	129-140
1.4	<b>СТАНДАРТНАЯ КОМПЛЕКТАЦИЯ.</b> ОПИСАНИЕ, СПЕЦИФИКАЦИЯ. СРАВНИТЕЛЬНАЯ ТАБЛИЦА МОДЕЛИ: 1. TR-320 MA-JLP. 2. TR-320 MB-JL ПРОФЕССИОНАЛЬНЫЕ ТРАДИЦИОННЫЕ КЛАССИЧЕСКИЕ СПА ВАННЫ ДЛЯ ПОДВОДНОГО РУЧНОГО ДУШ-МАССАЖА.	141-143
1.5	ДЕТАЛЬНЫЕ СПЕЦИФИКАЦИИ <b>СТАНДАРТНОГО</b> КОМПЛЕКТА ОБОРУДОВАНИЯ ДЛЯ ПОДВОДНОГО МАССАЖА. 1. TR-320 MA-JLP 2. TR-320 MB-JL ПРИМЕЧАНИЕ: ОБЩУЮ СПЕЦИФИКАЦИЮ ДАННЫХ ВАНН СМ. ВЫШЕ НА ПРЕДЫДУЩИХ СТР.	144



1.6-1.9	ПОДРОБНОЕ ОПИСАНИЕ, ИНДИВИДУАЛЬНЫЕ СПЕЦИФИКАЦИИ ВАНН <b>(В УДОБНОЙ ДЛЯ РАСПЕЧАТКИ ФОРМЕ)</b> . ПРОФЕССИОНАЛЬНЫЕ КЛАССИЧЕСКИЕ СПА ВАННЫ ДЛЯ ПОДВОДНОГО РУЧНОГО МАССАЖА МОДЕЛЕЙ: 1. TR-320 МА-JLP 2. TR-320 МВ-JL 3. TR-320 МС,4. TR-320 МС/S В СРАВНИТЕЛЬНОЙ ТАБЛИЦЕ НА СЛЕДУЮЩИХ СТРАНИЦАХ ДАЛЕЕ В КАТАЛОГЕ.	145
1.6	TR-320 МА-JLP. ТАБЛИЦА. СПЕЦИФИКАЦИИ.	145
1.7	ТАБЛИЦА. СПЕЦИФИКАЦИИ.TR-320 МВ-JL.	146
1.8	ТАБЛИЦА. СПЕЦИФИКАЦИИ. TR-320 МС.	147
1.9	ТАБЛИЦА. СПЕЦИФИКАЦИИ.TR-320 МС/S.	148
<b>РАЗДЕЛ 6. ЧАСТЬ 2.</b>		
<b>ПОШАГОВАЯ КРАТКАЯ ИНСТРУКЦИЯ ПУТЕВОДИТЕЛЬ ПО ВЫБОРУ ДОП. КОМПЛЕКТАЦИИ ДЛЯ ВСЕХ МОДЕЛЕЙ ТРАДИЦИОННЫХ ВАНН ПОДВОДНОГО РУЧНОГО МАССАЖА.</b>		149-171
<b>ПРИМ: УКАЗАННЫЕ ЦЕНЫ ВКЛЮЧАЮТ СТОИМОСТЬ ЧАСТЕЙ И ЗАВОДСКОЙ ИНСТАЛЛЯЦИИ ВО ВРЕМЯ СБОРКИ. СМОТРИТЕ ОПИСАНИЕ НУМЕРАЦИИ ЧАСТЕЙ НА ФОТО В ТАБЛИЦЕ НА СЛЕДУЮЩЕЙ СТРАНИЦЕ.</b>		
1	АПГРЭЙДЫ ДЛЯ СИСТЕМЫ ПОДВОДНОГО МАССАЖА. ФОТО И ОПИСАНИЕ, СПЕЦИФИКАЦИИ.	150
1.1	ДОПОЛНИТЕЛЬНЫЕ КОМПЛЕКТЫ ШЛАНГОВ И СПЕЦИАЛЬНЫХ СВЕРХЛЁГКИХ ХРОМИРОВАННЫХ НАСАДОК ДЛЯ РАЗЛИЧНЫХ ВИДОВ ПОДВОДНОГО МАССАЖА. ПРИМЕЧАНИЕ 1: ШЛАНГИ МОГУТ ИСПОЛЬЗОВАТЬСЯ С ДЛЯ ЛЮБЫХ ВАНН RMS®, ОСНАЩЁННЫХ СИСТЕМОЙ QRS ДЛЯ ПОДВОДНОГО РУЧНОГО МАССАЖА С БЛОКОМ МГНОВЕННОГО ОТКЛЮЧЕНИЯ ШЛАНГА. ПРИМЕЧАНИЕ 1: ИНДИВИДУАЛЬНЫЕ НАСАДКИ МОГУТ ИСПОЛЬЗОВАТЬСЯ С ЛЮБЫМИ ОРИГИНАЛЬНЫМИ ШЛАНГАМИ RMS®, ДЛЯ ПОДВОДНОГО РУЧНОГО МАССАЖА.	151
1.2	RMS® РАЗЛИЧНЫЕ МОДЕЛИ ДИЗАЙНЕРСКИХ БРОНЗОВЫХ, ЛАТУННЫХ КРАНОВ ВОДОПАДОВ, ДЛЯ УСТАНОВКИ НА ВАННЫ ДЛЯ ПОДВОДНОГО РУЧНОГО МАССАЖА В ВИДЕ ДОП. КОМПЛЕКТАЦИИ.	152
1.3	РАЗЛИЧНЫЕ МОДЕЛИ ДИЗАЙНЕРСКИХ ABS (БЕЛЫЙ, ПРОЗРАЧНЫЙ, ХРОМ) КРАНОВ ВОДОПАДОВ, ДЛЯ УСТАНОВКИ НА ВАННЫ ДЛЯ ПОДВОДНОГО РУЧНОГО МАССАЖА В ВИДЕ ДОП. КОМПЛЕКТАЦИИ.	153-154
1.4	РАЗЛИЧНЫЕ МОДЕЛИ ЛАТЕРАЛЬНЫХ (БОКОВЫХ) ВОДОПАДОВ-УСТРОЙСТВ ДЛЯ МАССАЖА ОБЛАСТИ ГРУДИ, ЖИВОТА, РУК. ДОП. КОМПЛЕКТАЦИЯ. ЦЕНА ВКЛЮЧАЕТ ВОДОПАДЫ-2ШТ., СПЕЦИАЛЬНЫЕ КРАНЫ-2ШТ., САНТЕХНИЧЕСКИЕ КОМПОНЕНТЫ ДЛЯ УСТАНОВКИ, СТОИМОСТЬ РАБОТЫ.	155
1.5	СПЕЦИФИКАЦИИ. КОМПЛЕКТЫ ДЛЯ ВОЗДУШНОГО ПУЗЫРЬКОВОГО (ЖЕМЧУЖНОГО) ПОДВОДНОГО МАССАЖА ПРЕДВАРИТЕЛЬНО ПОДОГРЕТЫМ ВОЗДУХОМ.	156
1.5.1	КОМПЛЕКТ#1 80ШТ. ВОЗДУШНЫХ КАНАЛОВ (3 ТИПА ФИТИНГОВ ABS , 1 ТИП ЛАТУННЫЙ ФИТИНГ). ЦЕНА ВКЛЮЧАЕТ ВСЕ КОМПОНЕНТЫ И РАБОТУ ПО УСТАНОВКЕ СИСТЕМЫ. <b>ПОЖИЗНЕННАЯ ГАРАНТИЯ НА ВСЕ ЛАТУННЫЕ КОМПОНЕНТЫ.</b>	156-157
1.5.2	КОМПЛЕКТ #2. 80ШТ. ВОЗДУШНЫХ КАНАЛОВ (2 ТИПА ФИТИНГОВ ABS , 2 ТИПА ЛАТУННЫХ ФИТИНГОВ). ЦЕНА ВКЛЮЧАЕТ ВСЕ КОМПОНЕНТЫ И РАБОТУ ПО УСТАНОВКЕ СИСТЕМЫ. <b>ПОЖИЗНЕННАЯ ГАРАНТИЯ НА ВСЕ ЛАТУННЫЕ КОМПОНЕНТЫ.</b>	157-158
1.5.3	КОМПЛЕКТ#3 80ШТ. ВОЗДУШНЫХ КАНАЛОВ (ВСЬ КОМПЛЕКТ СОСТОИТ ИЗ 4 ТИПОВ ЛАТУННЫХ ФИТИНГОВ. НАРУЖНЫЕ ЛАТУННЫЕ ДЕКО КОЛПАЧКИ ПОЛИРУЮТСЯ И ПОКРЫВАЮТСЯ ХРОМОМ. ЦЕНА ВКЛЮЧАЕТ ВСЕ КОМПОНЕНТЫ И РАБОТУ ПО УСТАНОВКЕ СИСТЕМЫ. ОСОБО МОЩНАЯ ВОЗДУШНАЯ ПОМПА (БЛОВЕР) 2Л.С. <b>ПОЖИЗНЕННАЯ ГАРАНТИЯ НА ВСЕ ЛАТУННЫЕ КОМПОНЕНТЫ.</b>	158-159
1.6	ИНТЕГРИРОВАННАЯ СИСТЕМА АРОМАТЕРАПИИ. МОЖЕТ УСТАНОВЛИВАТЬСЯ С ЛЮБОЙ ВОЗДУШНОЙ СИСТЕМОЙ. НЕ ЗАГРЯЗНЯЕТ СИСТЕМУ ВАННЫ.	159
1.7	ИНТЕЛЛЕКТУАЛЬНЫЕ синхронизованные СИСТЕМЫ ХРОМАТЕРАПИИ. ПОДВОДНАЯ И НАДВОДНАЯ ПОДСВЕТКА ВОДЫ, ТЕРАПЕВТИЧЕСКИЕ СВЕТОВЫЕ ЭФФЕКТЫ ДЛЯ СОЧЕТАННЫХ ВИДОВ ТЕРАПИИ, РЕЛАКСАЦИИ И НОРМАЛИЗАЦИИ ПСИХОЭМОЦИОНАЛЬНОГО СОСТОЯНИЯ И ПР.	160-161
1.7.1	СИСТЕМА ПОДВОДНОЙ ХРОМАТЕРАПИИ, ПОДВОДНОЙ ПОДСВЕТКИ ВОДЫ. ВЫСОКИЙ ТЕРАПЕВТИЧЕСКИЙ ЭФФЕКТ. УКАЗАННАЯ ЦЕНА ВКЛЮЧАЕТ ВСЕ ЧАСТИ И ИНСТАЛЛЯЦИЮ.	162
1.7.2	СИСТЕМА ДОПОЛНИТЕЛЬНОГО ОСНАЩЕНИЯ ВАННЫ МИНИ ЛАМПАМИ. ДИЗАЙНЕРСКАЯ, синхронизованная С ОБЩЕЙ СИСТЕМОЙ ХРОМАТЕРАПИИ ВАННЫ, МИНИ ПОДСВЕТКА. СОЗДАЁТ ЗНАЧИТЕЛЬНЫЕ ДОПОЛНИТЕЛЬНЫЕ ТЕРАПЕВТИЧЕСКИЕ ВОЗМОЖНОСТИ ДЛЯ РЕЛАКСАЦИИ, НОРМАЛИЗАЦИИ ПСИХОЭМОЦИОНАЛЬНОГО СОСТОЯНИЯ И ПР.	163
1.8	СПЕЦИАЛЬНЫЙ ВОДОЗАЩИЩЕННЫЙ, НИЗКОВОЛЬТНЫЙ АУДИОЦЕНТР ДЛЯ ВАНН.	164
2	УНИКАЛЬНАЯ СИСТЕМА RMS® «ФЭРИНГ» ДЕКО-СПОЙЛЕР. (ДОПОЛНИТЕЛЬНЫЙ НИЖНИЙ СЕГМЕНТ НАРУЖНОГО КОРПУСА ВАННЫ. ДИЗАЙНЕРСКАЯ ЭЛЕГАНТНАЯ СИСТЕМА «ФЭРИНГ» ПОЗВОЛЯЕТ ПРОЩЕ УСТАНОВЛИВАТЬ ВАННУ НА ЛЮБЫХ ПОЛАХ, СКРЫВАЕТ СТРОИТЕЛЬНЫЕ ДЕФЕКТЫ ПОМЕЩЕНИЯ И САНТЕХНИЧЕСКИЕ КОММУНИКАЦИИ, ЗАКРЫВАЕТ НОЖКИ ВАННЫ, ПРИДАЁТ ЕЙ АБСОЛЮТНО ЭКСКЛЮЗИВНЫЙ ВИД ОКЕАНИЧЕСКОЙ ЯХТЫ.	165
3	СИСТЕМА ДЕЗИНФЕКЦИИ И САНАЦИИ ВОДЫ И ВСЕХ СИСТЕМ ВАННЫ. ОЗОНОГЕНЕРАТОР.	166
4	КОМПЛЕКТЫ СПЕЦИАЛЬНЫХ УДЛИНЯЮЩИХ ВСТАВОК ДЛЯ ДИЗАЙНЕРСКИХ НОЖЕК. ФОТО ВАННЫ TR-320МВ-JL С ДИЗАЙНЕРСКИМИ УДЛИНЁННЫМИ НОЖКАМИ, УСТАНОВЛЕННОЙ В СПА ЦЕНТРЕ. ПОЗВОЛЯЮТ ОТРЕГУЛИРОВАТЬ ВЫСОТУ ВАННЫ ПОД РОСТ ОПЕРАТОРА ДЛЯ МАКСИМАЛЬНОГО ПОВЫШЕНИЯ КОМФОРТА РАБОТЫ.ПРОСТО, БЫСТРО, ЭСТЕТИЧНО, НАДЕЖНО.	167-169
5	РАЗЛИЧНЫЕ ЧАСТИ И КОМПОНЕНТЫ ДОПОЛНИТЕЛЬНОЙ КОМПЛЕКТАЦИИ.	170-171

<b>РАЗДЕЛ 7. ЧАСТЬ 1.</b>		172-202
<b>АВТОМАТИЧЕСКИЕ UWM КОМБИНИРОВАННЫЕ ВАННЫ ДЛЯ ПОДВОДНОГО РУЧНОГО МАССАЖА ПО ТОЧКАМ И РАЗЛИЧНЫХ ВИДОВ АВТОМАТИЧЕСКОГО МАССАЖА.</b>		
<b>НОВОЕ ПОКОЛЕНИЕ. ИНТЕЛЛЕКТУАЛЬНЫЕ СИСТЕМЫ, АВТОДЕЗИНФЕКЦИЯ, АВТОНАПОЛНЕНИЕ, АВТОСЛИВ И ДРУГИЕ ИНТЕЛЛЕКТУАЛЬНЫЕ ФУНКЦИИ.</b>		
1	СТАНДАРТНАЯ КОМПЛЕКТАЦИЯ. ОПИСАНИЕ. ФУНКЦИИ. СРАВНИТЕЛЬНАЯ ТАБЛИЦА СПЕЦИФИКАЦИЙ ИНТЕЛЛЕКТУАЛЬНЫХ ВАНН ПОСЛЕДНЕГО ПОКОЛЕНИЯ. РУЧНОЙ ПОДВОДНЫЙ МАССАЖ, КОМБИНИРОВАННЫЕ ВИДЫ ГИДРОТЕРАПИИ, ПОЛНОСТЬЮ АВТОМАТИЧЕСКИЕ, ИНТЕЛЛЕКТУАЛЬНЫЕ СИСТЕМЫ УПРАВЛЕНИЯ, АВТОСАНИРОВАНИЕ, АВТОНАЛИВ, АВТОКОНТРОЛЬ ПРОГРАММИРОВАННЫХ ФУНКЦИЙ И ПР.	173-176
1.1	СПЕЦИФИКАЦИЯ. СТАНДАРТНАЯ КОМПЛЕКТАЦИЯ. ОПИСАНИЕ. ЭКСКЛЮЗИВНЫЙ ПУЛЬТ УПРАВЛЕНИЯ ДЛЯ ИНТЕЛЛЕКТУАЛЬНЫХ СПА ВАНН ДЛЯ ПОДВОДНОГО МАССАЖА. ИНТЕЛЛЕКТУАЛЬНАЯ СИСТЕМА УПРАВЛЕНИЯ ВАННЫ ВСЁ ДЕЛАЕТ ЗА ВАС. ПРОСТО НАЖМИТЕ КНОПКУ!	177-178
1.1.2	СПЕЦИФИКАЦИИ СИСТЕМЫ ПОДВОДНОГО РУЧНОГО МАССАЖА В КОМБИНИРОВАННЫХ ИНТЕЛЛЕКТУАЛЬНЫХ СПА ВАННАХ ДЛЯ РАЗЛИЧНЫХ ВИДОВ ГИДРОМАССАЖА. UWM INTELLI TUBS®.	179-180
1.2	ПОШАГОВАЯ ИНСТРУКЦИЯ ПУТЕВОДИТЕЛЬ ПО ВЫБОРУ ДОП. КОМПЛЕКТАЦИИ ДЛЯ ИНТЕЛЛЕКТУАЛЬНЫХ ВАНН ДЛЯ ПОДВОДНОГО МАССАЖА. INTELLI-TUB® (S). 1. C-280 T-REM MA-08 BLUE WAVE LIMITED EDITION INTELLI-TUB® 3ZC/UWM 50\60HZ. 2. C-280 T-REM MA-08 BLUE WAVE LIMITED EDITION INTELLI-TUB® 6ZC/UWM 50\60HZ. ПРИМ: УКАЗАННЫЕ ЦЕНЫ ВКЛЮЧАЮТ СТОИМОСТЬ ЧАСТЕЙ И ЗАВОДСКОЙ ИНСТАЛЛЯЦИИ ВО ВРЕМЯ СБОРКИ.	181
1.3	ДЕТАЛИРОВКА. ОПИСАНИЕ НУМЕРАЦИИ ДОПОЛНИТЕЛЬНОЙ КОМПЛЕКТАЦИИ НА ФОТОГРАФИИ. ШАГИ ПО ВЫБОРУ ДОП. КОМПЛЕКТАЦИИ.	182
1.4	КОМПЛЕКС ПРОЦЕДУР ДЛЯ ОПТИМАЛЬНОГО УХОДА ЗА ТЕЛОМ И ЭФФЕКТИВНОГО СНИЖЕНИЯ ВЕСА. ОБОРУДОВАНИЕ.	183-184
1.5	СПЕЦИФИКАЦИЯ. ПРОФЕССИОНАЛЬНЫЕ ПАКЕТЫ ДОПОЛНИТЕЛЬНОГО ОБОРУДОВАНИЯ. СИСТЕМЫ HYDROTOR® И ДУШИ ВИШИ ДЛЯ ИСПОЛЬЗОВАНИЯ С ВАННАМИ ДЛЯ ПОДВОДНОГО РУЧНОГО МАССАЖА.	185
1.5.1	МАССАЖНЫЕ СИСТЕМЫ HYDROTOR® ДЛЯ ВАНН RMS®.	186-188
1.6	СПЕЦИФИКАЦИЯ. ДОПОЛНИТЕЛЬНАЯ КОМПЛЕКТАЦИЯ/АПГРЭЙД ДЛЯ СИСТЕМ ПОДВОДНОГО РУЧНОГО МАССАЖА ВАННЫ C-280 T-REM MA-08 BW LE UWM INTELLI-TUB® 3ZC 50\60HZ.	189
1.7	СПЕЦИФИКАЦИЯ. ДОПОЛНИТЕЛЬНЫЕ КОМПЛЕКТЫ ШЛАНГОВ И СПЕЦИАЛЬНЫХ СВЕРХЛЁГКИХ ХРОМИРОВАННЫХ НАСАДОК ДЛЯ РАЗЛИЧНЫХ ВИДОВ ПОДВОДНОГО МАССАЖА. ПРИМЕЧАНИЕ 1: ШЛАНГИ МОГУТ ИСПОЛЬЗОВАТЬСЯ С ДЛЯ ЛЮБЫХ ВАНН RMS®, ОСНАЩЁННЫХ ОРИГИНАЛЬНОЙ СИСТЕМОЙ QRS ДЛЯ ПОДВОДНОГО РУЧНОГО МАССАЖА С БЛОКОМ МГНОВЕННОГО ОТКЛЮЧЕНИЯ ШЛАНГА. ПРИМЕЧАНИЕ 2: ИНДИВИДУАЛЬНЫЕ НАСАДКИ МОГУТ ИСПОЛЬЗОВАТЬСЯ С ЛЮБЫМИ ОРИГИНАЛЬНЫМИ ШЛАНГАМИ RMS®, ДЛЯ ПОДВОДНОГО РУЧНОГО МАССАЖА.	190
1.8	СПЕЦИФИКАЦИЯ. РАЗЛИЧНЫЕ МОДЕЛИ ДИЗАЙНЕРСКИХ БРОНЗОВЫХ, ЛАТУННЫХ КРАНОВ ВОДОПАДОВ, ДЛЯ УСТАНОВКИ НА ИНТЕЛЛЕКТУАЛЬНЫЕ ВАННЫ ДЛЯ ПОДВОДНОГО РУЧНОГО МАССАЖА В ВИДЕ ДОП. КОМПЛЕКТАЦИИ.	191
1.9	СПЕЦИФИКАЦИЯ. РАЗЛИЧНЫЕ МОДЕЛИ ДИЗАЙНЕРСКИХ ABS (БЕЛЫЙ, ПРОЗРАЧНЫЙ, ХРОМ) КРАНОВ ВОДОПАДОВ, ДЛЯ УСТАНОВКИ НА ИНТЕЛЛЕКТУАЛЬНЫЕ ВАННЫ ДЛЯ ПОДВОДНОГО РУЧНОГО МАССАЖА В ВИДЕ ДОП. КОМПЛЕКТАЦИИ.	192
2	СПЕЦИФИКАЦИЯ. ЛАТЕРАЛЬНЫЕ ВОДОПАДЫ ДЛЯ НАПРАВЛЕННОГО МАССАЖА ГРУДИ, ШЕИ, ЖИВОТА. КОМПЛЕКТ 2ШТ. ВЫСОКОЭФФЕКТИВНАЯ ЭСТЕТИЧНАЯ, КОМФОРТНАЯ ТЕРАПИЯ.ВЫБОР 3 ЦВЕТА: 1. ХРОМ 2. БЕЛЫЙ 3. ПРОЗРАЧНЫЙ (МОЖЕТ ПОДСВЕЧИВАТЬСЯ, ЕСЛИ ВАННА ОСНАЩЕНА СИСТЕМОЙ ХРОМОТЕРАПИИ).	192
3	СИСТЕМА ВОЗДУШНОГО (ЖЕМЧУЖНОГО) ПОДВОДНОГО МАССАЖА. ПОШАГОВЫЕ ИНСТРУКЦИИ ПО ВЫБОРУ ДОПОЛНИТЕЛЬНЫХ ФУНКЦИЙ, АПГРЭЙДУ УСТАНОВЛЕННОЙ СИСТЕМЫ НА БОЛЕЕ ВЫСОКИЙ УРОВЕНЬ И ПР.	193
3.1	СПЕЦИФИКАЦИЯ. КОМПЛЕКТ#1 80 ВОЗДУШНЫХ КАНАЛОВ (3 ТИПА ФИТИНГОВ ABS , 1 ТИП ЛАТУННЫЙ ФИТИНГ).	194
3.2	СПЕЦИФИКАЦИЯ. КОМПЛЕКТ#2 80 ВОЗДУШНЫХ КАНАЛОВ (2 ТИПА ФИТИНГОВ ABS , 2 ТИПА ЛАТУННЫХ ФИТИНГОВ).	195
3.3	СПЕЦИФИКАЦИЯ. КОМПЛЕКТ#3 80 ВОЗДУШНЫХ КАНАЛОВ (ВСЁ КОМПЛЕКТ СОСТОИТ ИЗ 4 ТИПОВ ЛАТУННЫХ ФИТИНГОВ. НАРУЖНЫЕ ЛАТУННЫЕ ДЕКО КОЛПАЧКИ ПОЛИРУЮТСЯ И ПОКРЫВАЮТСЯ ХРОМОМ. ЦЕНА ВКЛЮЧАЕТ ВСЕ КОМПОНЕНТЫ И РАБОТУ ПО УСТАНОВКЕ СИСТЕМЫ.	196
3.4	СПЕЦИФИКАЦИЯ. СИСТЕМА АРОМАТЕРАПИИ НЕ ЗАГРЯЗНЯЮЩЕЙ ВОДУ И СИСТЕМУ ВАННЫ. УСТАНОВЛИВАЕТСЯ ПРИ ПРОИЗВОДСТВЕ ВАННЫ.	197
4	СПЕЦИФИКАЦИЯ. INTELLI TUB®(S). ДОПОЛНИТЕЛЬНЫЕ СИСТЕМЫ ПОДВОДНОЙ ХРОМОТЕРАПИИ ДЛЯ ВАНН ПОДВОДНОГО РУЧНОГО МАССАЖА. ИНСТРУКЦИЯ ПО ДОУКОМПЛЕКТАЦИИ.	198
4.1	СПЕЦИФИКАЦИЯ. СИСТЕМА ДОПОЛНИТЕЛЬНОГО ОСНАЩЕНИЯ ВАННЫ МИНИ ЛАМПАМИ. ДИЗАЙНЕРСКАЯ СИНХРОНИЗОВАННАЯ С ОБЩЕЙ СИСТЕМОЙ ХРОМОТЕРАПИИ ВАННЫ МИНИ ПОДСВЕТКА СОЗДАЁТ ДОПОЛНИТЕЛЬНЫЕ ВОЗМОЖНОСТИ ДЛЯ РЕЛАКСАЦИИ, НОРМАЛИЗАЦИИ ПСИХОЭМОЦИОНАЛЬНОГО СОСТОЯНИЯ И ПР.	199
5	СПЕЦИФИКАЦИЯ. FRL14 ДИЗАЙНЕРСКАЯ СИСТЕМА «ФЭРИНГ» ПОЗВОЛЯЕТ ПРОЩЕ УСТАНОВЛИВАТЬ ВАННУ НА ЛЮБЫХ ПОЛАХ, СКРЫВАЕТ СТРОИТЕЛЬНЫЕ ДЕФЕКТЫ ПОМЕЩЕНИЯ И САНТЕХНИЧЕСКИЕ КОММУНИКАЦИИ, ПРИДАЁТ ВАННЕ ЕЩЁ БОЛЕЕ УНИКАЛЬНЫЙ ВИД ОКЕАНИЧЕСКОЙ ЯХТЫ.	200
6	СПЕЦИФИКАЦИЯ.ЭКСКЛЮЗИВНАЯ КОСМЕТИЧЕСКАЯ СИСТЕМА «ТУМАН» - РОМАНТИЧЕСКАЯ РЕЛАКСАЦИЯ. ПРЕВРАТИТЕ ВАШУ ВАННУ В ТРОПИЧЕСКИЙ РАЙ.	201
7	СПЕЦИФИКАЦИЯ. ДОП. КОМПЛЕКТАЦИЯ. РАЗЛИЧНЫЕ ЧАСТИ И КОМПОНЕНТЫ.	202
<b>РАЗДЕЛ 8.</b>		203-210
<b>ФИЗИОТЕРАПЕВТИЧЕСКИЕ ВАННЫ ДЛЯ ПРОВЕДЕНИЯ БАЛЬНЕОЛОГИЧЕСКИХ ПРОЦЕДУР И КОМБИНИРОВАННЫХ ВИДОВ ТЕРАПИИ (В ТОМ ЧИСЛЕ ВАННЫ ДЛЯ ЖЕМЧУЖНОГО ОЛУЗЫРЬКОВОГО МАССАЖА) С ИСПОЛЬЗОВАНИЕМ РАЗЛИЧНЫХ ТИПОВ ВОДЫ. В СТАНДАРТНОЙ КОМПЛЕКТАЦИИ ОСНАЩЕНЫ СИСТЕМОЙ НАПОЛНЕНИЯ И СЛИВА.</b>		
<b>РАЗДЕЛ 8. ЧАСТЬ 1. ФОТО.</b>		
1	«L-105 VIP JUMBO» ВАННА СВЕРХБОЛЬШОГО РАЗМЕРА 254CM. X 107CM. X 110CM.	204
	<i>ОКЕАНИЧЕСКАЯ СУПЕР ЯХТА</i>	205
2	«L-105 JUMBO DE-LUXE» ВАННЫ СВЕРХБОЛЬШОГО РАЗМЕРА 229CM. X 109CM. X 97CM.	206
	<i>ОКЕАНИЧЕСКАЯ ЯХТА</i>	206
3	«L-105A» ФИЗИОТЕРАПЕВТИЧЕСКАЯ/БАЛЬНЕОЛОГИЧЕСКАЯ ВАННА РАЗМЕР «MEDIUM»	207
4	«L-105B» РАЗМЕР «MEDEXT»	208
<b>РАЗДЕЛ 8. ЧАСТЬ 2.</b>		209
<b>ФИЗИОТЕРАПЕВТИЧЕСКИЕ БАЛЬНЕОЛОГИЧЕСКИЕ ВАННЫ «ЭКОНОМ» КЛАССА</b>		



<b>ОСНАЩЕНЫ ИНТЕГРИРОВАННОЙ СИСТЕМОЙ ВОЗДУШНОГО «ЖЕМЧУЖНОГО» МАССАЖА С ПРЕДВАРИТЕЛЬНЫМ ПОДОГРЕВОМ ВОЗДУХА.</b>		
5	«L-105C» РАЗМЕР «MEDIUM»	209
6	«L-105D-EXT/AM» РАЗМЕР «MEDEXT».	210
<b>РАЗДЕЛ 9.</b>		
<b>МЕСТНЫЕ ФИЗИОТЕРАПЕВТИЧЕСКИЕ ВАННЫ ДЛЯ ГИДРОМАССАЖНЫХ И БАЛЬНЕО ПРОЦЕДУР.</b>		<b>211</b>
1	ВВЕДЕНИЕ. МЕСТНЫЕ ВАННЫ ДЛЯ ВЕРХНИХ И НИЖНИХ КОНЕЧНОСТЕЙ. ФОТО. ЧЕРТЕЖИ. ОБЩАЯ ИНФОРМАЦИЯ.	211-212
2	P-22 ФИЗИОТЕРАПЕВТИЧЕСКИЕ АНАТОМИЧНЫЕ МЕСТНЫЕ ВАННЫ ДЛЯ ОРГАНОВ ТАЗА, ВОСХОДЯЩИЕ ДУШИ ДЛЯ ОРГАНОВ ТАЗА. ПРИМЕЧАНИЕ: НА НЕКОТОРЫХ ФОТО ПРИБОРЫ МОГУТ БЫТЬ ИЗОБРАЖЕНЫ С ДОПОЛНИТЕЛЬНОЙ КОМПЛЕКТАЦИЕЙ.	213
2.1	СПЕЦИФИКАЦИИ. P-22 СИДЯЧАЯ ВАННА ДЛЯ ОРГАНОВ ТАЗА. ВОСХОДЯЩИЙ ДУШ ДЛЯ ОРГАНОВ ТАЗА.	214
2.2	ЧЕРТЕЖИ	215-217
3	ФИЗИОТЕРАПЕВТИЧЕСКИЕ АНАТОМИЧНЫЕ МЕСТНЫЕ ВАННЫ ДЛЯ ТЕРАПИИ ВЕРХНИХ И НИЖНИХ КОНЕЧНОСТЕЙ ПРИМЕЧАНИЕ: НА НЕКОТОРЫХ ФОТО ПРИБОРЫ МОГУТ БЫТЬ ИЗОБРАЖЕНЫ С ДОПОЛНИТЕЛЬНОЙ КОМПЛЕКТАЦИЕЙ.	218
3.1	«E-15-S» ФИЗИОТЕРАПЕВТИЧЕСКАЯ МЕСТНАЯ ВАННА ДЛЯ МАССАЖА ВЕРХНИХ КОНЕЧНОСТЕЙ СТРУЯМИ ВОДЫ И ВОДЫ, ОБОГАЩЕННОЙ ВОЗДУХОМ.	219
3.2	«E-15-S AIR» ТЕРАПИЯ ВЕРХНИХ КОНЕЧНОСТЕЙ ВОЗДУШНЫМ/«ЖЕМЧУЖНЫМ» МАССАЖЕМ С ПРЕДВАРИТЕЛЬНЫМ ПОДОГРЕВОМ ВОЗДУХА.	220-221
3.3	«P-15-S» ФИЗИОТЕРАПЕВТИЧЕСКАЯ МЕСТНАЯ ВАННА ДЛЯ МАССАЖА НИЖНИХ КОНЕЧНОСТЕЙ СТРУЯМИ ВОДЫ И ВОДЫ, ОБОГАЩЕННОЙ ВОЗДУХОМ.	222
3.4	«P-15-S AIR» ТЕРАПИЯ НИЖНИХ КОНЕЧНОСТЕЙ ВОЗДУШНЫМ/«ЖЕМЧУЖНЫМ» МАССАЖЕМ С ПРЕДВАРИТЕЛЬНЫМ ПОДОГРЕВОМ ВОЗДУХА.	223
4	ПРИМЕРЫ УСТАНОВКИ МНОГОФУНКЦИОНАЛЬНЫХ ФИЗИОТЕРАПЕВТИЧЕСКИХ, БАЛЬНЕОЛОГИЧЕСКИХ ВАНН ДЛЯ ВЕРХНИХ И НИЖНИХ КОНЕЧНОСТЕЙ «E-15», «P-15» И ВАННЫ ДЛЯ ТЕРАПИИ ОРГАНОВ ТАЗА P22 .	224
<b>РАЗДЕЛ 10.</b>		<b>225-281</b>
<b>ПРИЛОЖЕНИЯ. ПРАКТИЧЕСКИЕ РЕКОМЕНДАЦИИ. СТАТЬИ. ТЕХНИЧЕСКАЯ ИНФОРМАЦИЯ.</b>		
1	ПРОФЕССИОНАЛЬНЫЕ РЕКОМЕНДАЦИИ ВЛАДЕЛЬЦАМ СПА САЛОНОВ ПО ПОДГОТОВКЕ ПОМЕЩЕНИЯ, ПЛАНИРОВАНИЮ БЮДЖЕТА И КООРДИНАЦИИ РАБОТЫ ПЕРСОНАЛА В СВЯЗИ С УСТАНОВКОЙ ПРОФЕССИОНАЛЬНОГО ВОДОЛЕЧЕБНОГО ОБОРУДОВАНИЯ.	225-238
2	ОСОБЕННОСТИ ДИЗАЙНА И УСТРОЙСТВА ПОМЕЩЕНИЯ ДЛЯ ВЛАЖНЫХ ПРОЦЕДУР.	239
2.1	ОБЩАЯ ИНФОРМАЦИЯ.	239
2.2	СИСТЕМА СЛИВА ВОДЫ. ТРАПЫ.	240
2.3	ВЕНТИЛЯЦИЯ.	240
2.4	НАИБОЛЕЕ ВАЖНЫЕ ФАКТОРЫ, ПОЗВОЛЯЮЩИЕ МИНИМИЗИРОВАТЬ БЮДЖЕТ ПРОЕКТА/ФИНАНСОВЫЕ РАСХОДЫ, ОПТИМИЗИРОВАТЬ ФУНКЦИОНАЛЬНОСТЬ И ТЕРАПЕВТИЧЕСКУЮ ЭФФЕКТИВНОСТЬ ОБОРУДОВАНИЯ, СОКРАТИТЬ ВРЕМЯ, НЕОБХОДИМОЕ НА ОБДУМЫВАНИЕ ПРОЕКТА И СОСТАВЛЕНИЕ СПИСКА ОБОРУДОВАНИЯ.	241
3	КОМПЛЕКС ПРОЦЕДУР С ИСПОЛЬЗОВАНИЕМ ГИДРОМАССАЖНЫХ ВАНН И ПРОФЕССИОНАЛЬНЫХ СПА ДУШЕЙ ДЛЯ ОПТИМАЛЬНОГО УХОДА ЗА ТЕЛОМ И ЭФФЕКТИВНОГО СНИЖЕНИЯ ВЕСА.	242
3.1	АФФУЗИОННЫЕ ДУШИ «ВИШИ.» ОБЩАЯ ИНФОРМАЦИЯ. ДУШИ ВИШИ СЕРИЯ «ОТ». СПЕЦИАЛЬНАЯ СЕРИЯ ДУШЕЙ ВИШИ ДЛЯ ИСПОЛЬЗОВАНИЯ НАД ГИДРОМАССАЖНЫМИ ВАННАМИ RMS®, ОБОРУДОВАННЫМИ КРЫШКАМИ-СТОЛАМИ «ХАЙДРОТОП»	244
4	ПРИМЕРЫ СПА-МЕНЮ. ВИДЫ ТЕРАПИИ, КОТОРЫЕ МОГУТ ПРОВОДИТСЯ В ОДНОЙ КОМНАТЕ С ИСПОЛЬЗОВАНИЕМ ПРОФЕССИОНАЛЬНОЙ ВАННЫ И ДОПОЛНИТЕЛЬНОГО ОБОРУДОВАНИЯ.	245-247
5	ПЛАН-СХЕМА ПОМЕЩЕНИЯ СПА С РАЗМЕЩЕННЫМ ОБОРУДОВАНИЕМ RMS®. ПРИМЕРЫ ОБОРУДОВАНИЯ ДЛЯ СОЗДАНИЯ ВОДОЛЕЧЕБНЫХ КОМПЛЕКСОВ.	248
6	ГИДРОМАССАЖ И ПРОФЕССИОНАЛЬНЫЕ ГИДРОМАССАЖНЫЕ ВАННЫ	248-258
7	TR-320 MA-JLR ВАННА РУЧНОГО ПОДВОДНОГО МАССАЖА ПО ТОЧКАМ, А ТАКЖЕ ПРОЦЕДУР FREE-FLOATING	258
8	АРОМА-ВАННА.	259
9	ГИДРОМАССАЖНАЯ ВАННА – СЕКРЕТЫ ВЫБОРА ГИДРОМАССАЖНАЯ ВАННА VIP-КЛАССА: ЧТО ЭТО ТАКОЕ? 6 КРИТЕРИЕВ ЭЛИТНОСТИ ВАНН.	261-266
10	РАЗЛИЧНЫЕ ТИПЫ РЕКОМЕНДАЦИЙ ПО ТЕРАПЕВТИЧЕСКОМУ ПРИМЕНЕНИЮ ВАНН.	267-272
11	ЧЕРТЕЖИ. ПРИМЕРЫ ТЕХНИЧЕСКОГО ЗАДАНИЯ ПО УСТАНОВКЕ РАЗЛИЧНЫХ МОДЕЛЕЙ ВАНН ЛИНИЯ «ДЖАМБО ЛАЙН».	273-278
12	ТРАНСПОРТНЫЕ РАЗМЕРЫ (ПРИМЕРЫ.)	279-280
13	ОБРАЗЕЦ ИНСТРУКЦИИ ПО РАСПАКОВКЕ ПРИБОРА.	281

## ВВЕДЕНИЕ.

### СМОТРИТЕ ПОДРОБНЫЕ РЕКОМЕНДАЦИИ И ТЕХНИЧЕСКИЕ МАТЕРИАЛЫ В ПРИЛОЖЕНИЯХ В КОНЦЕ ДАННОГО КАТАЛОГА.

Покупка оборудования для водолечения-ответственная задача для владельцев спа. Понимание функциональных возможностей оборудования и того, какие процедуры можно отпускать с помощью новых приборов, являются ключевым фактором в принятии столь важного решения.

Строительство нового спа, спа-отеля, спа в частной резиденции или спортивном клубе, организация отделения водолечения в больнице или ремонт уже имеющегося помещения, требуют существенных финансовых вложений. Электрические и сантехнические коммуникации являются главной и наиболее важной частью проекта, требующей тщательного профессионального планирования с привлечением квалифицированных специалистов, компетентных и специализирующихся именно в данной области спа-индустрии.

На вопрос, зачем владельцы спа решают покупать и устанавливать дорогостоящее оборудование для водолечения есть простой и понятный ответ. Это оборудование позволяет многократно и быстро увеличить клиентскую базу, вывести спа, спа-отель, курорт или санаторий на качественно новый уровень сервиса, значительно расширить сегмент Вашего спа-бизнеса и существенно увеличить прибыль. Популярные водолечебные и другие процедуры позволяют создать принципиально новое спа-меню, многократно повысить уровень комфортности и разнообразия процедур, что, в свою очередь, приводит к улучшению уровня сервиса, росту клиентской базы, и, как результат, в кратчайшие сроки окупает финансовые вложения и приносит значительную прибыль.

Большинство профессиональных душевых систем, производимых в различных странах мира, требуют сложных сантехнических коммуникаций внутри стен и полов. Эта задача является краеугольным камнем в процессе организации и создания дизайна спа-курорта. От того, насколько правильно рассчитаны и проложены сантехнические коммуникации, в т.ч. нагреватели, обеспечивающие нужный объем горячей воды, зависит качество и эффективность работы установленного оборудования и, как следствие, количество и качество отпускаемых процедур. Правильный расчет и качество прокладки сантехнических коммуникаций требуют участия высокооплачиваемых специалистов, услуги которых, как правило, стоят недешево. Тем не менее, оценить качество и правильность организации сантехнических коммуникаций зачастую невозможно и некому до непосредственного момента запуска ванн или душей и сдачу объекта в эксплуатацию.

Зачастую лишь после этого, во многих случаях, эмпирическим путем, владелец или оператор может сделать вывод о том, правильно ли предварительно были рассчитаны параметры технических комнат и сантехнических коммуникаций соответственно.

Во избежание подобных проблем, необходимо заранее предоставить производителю гидротерапевтического оборудования выкопировки вновь строящегося (или ремонтируемого) помещения и попросить производителя предложить, по его мнению, оптимальное расположение оборудования в каждом конкретном помещении. Такой вариант возможен в тех случаях, когда производитель оборудования оказывает подобные услуги бесплатно либо за разумную плату. Подобная услуга сохранит владельцам спа значительные суммы и гарантирует качество первого этапа подготовки проекта. Подобные задачи могут также решаться и консалтинговыми компаниями. В случаях подробного сотрудничества с консалтинговыми компаниями, нужно убедиться, что компания обладает достаточными интеллектуальными и техническими ресурсами, а также опытом работы в области оснащения влажных спа-зон. Владелец спа не всегда будет в состоянии оценить возможности консалтинговой компании в данной области, поэтому в подобных случаях мы рекомендуем пользоваться услугами консалтинговых компаний, напрямую сотрудничающих с производителем выбранного Вами оборудования. Их прямая кооперация – залог квалифицированной и качественной подготовки различных этапов Вашего проекта.

Эта задача, на первый взгляд кажущаяся сложной или ненужной, является исключительно важной. Ее решение требует привлечение квалифицированного специалиста – консультанта, архитектора, дизайнера или генерального подрядчика.



**ВВЕДЕНИЕ. (продолжение)**  
**СМОТРИТЕ ПОДРОБНЫЕ РЕКОМЕНДАЦИИ И ТЕХНИЧЕСКИЕ МАТЕРИАЛЫ В ПРИЛОЖЕНИЯХ В КОНЦЕ ДАННОГО КАТАЛОГА.**

ТАЛАССОТЕРАПИЯ ЭТО КОМПЛЕКСНОЕ ВОЗДЕЙСТВИЕ КОМПОНЕНТОВ, ИЗВЛЕЧЕННЫХ ИЗ МОРСКИХ ВОДОРОСЛЕЙ, МОРСКИХ ГРЯЗЕЙ И ФИТОПЛАНКТОНА. ОСОБЕННО ЭФФЕКТИВНЫМ ЯВЛЯЕТСЯ ИСПОЛЬЗОВАНИЕ СРЕДСТВ, СОДЕРЖАЩИХ МИКРОНИЗИРОВАННУЮ ЛАМИНАРИЮ И ЕЁ ЭКСТРАКТ. БЛАГОДАРЯ ВЫСОКОМУ СОДЕРЖАНИЮ ЙОДА В ЕЕ СОСТАВЕ, ЭТИ СРЕДСТВА ПОЛОЖИТЕЛЬНО ВЛИЯЮТ НА УЛУЧШЕНИЕ ТОНУСА СОСУДОВ, НОРМАЛИЗУЮТ АРТЕРИАЛЬНОЕ ДАВЛЕНИЕ. ГИДРОМАССАЖНЫЕ ПРОЦЕДУРЫ В ВАННЕ С ПОРОШКОМ ЛАМИНАРИИ МИКРОНИЗИРОВАННОЙ НОРМАЛИЗУЮТ РАБОТУ ЩИТОВИДНОЙ ЖЕЛЕЗЫ, СПОСОБСТВУЮТ УМЕНЬШЕНИЮ СОДЕРЖАНИЯ ХОЛЕСТЕРИНА В ПЛАЗМЕ КРОВИ, ЗАМЕДЛЯЮТ РАЗВИТИЕ АТЕРОСКЛЕРОТИЧЕСКИХ ПРОЦЕССОВ. ГИДРОМАССАЖНЫЕ ВАННЫ С КОМПЛЕКСОМ ТАЛАССОТЕРАПЕВТИЧЕСКИХ ДОБАВОК ОКАЗЫВАЮТ ТОНИЗИРУЮЩЕЕ ДЕЙСТВИЕ НА КОЖУ, СМЯГЧАЯ И ОСВЕЖАЯ ЕЕ. ПРИМЕНЕНИЕ ТАЛАССОТЕРАПИИ - ЭТО ЭФФЕКТИВНЫЙ МЕТОД ДЕТОКСИКАЦИИ ОРГАНИЗМА, БОРЬБА С ЛИШНИМ ВЕСОМ И ЦЕЛЛЮЛИТОМ, СНИЖЕНИЕ БОЛИ В МЫШЦАХ И СУСТАВАХ, АНТИСТРЕССОВЫЙ ЭФФЕКТ, УЛУЧШЕНИЕ ОБЩЕГО ПСИХОЭМОЦИОНАЛЬНОГО СОСТОЯНИЯ.

**СОЧЕТАННОЕ ПРИМЕНЕНИЕ ТАЛАССОТЕРАПИИ И ГИДРОМАССАЖА – ЭТО ЭФФЕКТИВНЫЙ СПОСОБ ДОСТИЖЕНИЯ СЛЕДУЮЩИХ ТЕРАПЕВТИЧЕСКИХ ЭФФЕКТОВ:**

- СНИЖЕНИЕ ЦЕЛЛЮЛИТА;
- УМЕНЬШЕНИЯ ОБЪЕМОМ И КОРРЕКЦИЯ КОНТУРОВ ТЕЛА;
- УСТРАНЕНИЯ СУХОСТИ И ДРЯБЛОСТИ КОЖИ, ВОССТАНОВЛЕНИЕ ЕЕ ТОНУСА И ЭЛАСТИЧНОСТИ;
- ВЫВЕДЕНИЕ ИЗЛИШКОВ ЖИДКОСТИ ИЗ ПОДКОЖНО-ЖИРОВОЙ КЛЕТЧАТКИ,
- ОЧИЩЕНИЕ КОЖИ, НАСЫЩЕНИЕ ЕЕ МИКРОЭЛЕМЕНТАМИ, ИЗБАВЛЕНИЕ ОТ ОТЕЧНОСТИ И ВЕНОЗНОГО ЗАСТОЯ;
- ОБЩЕОЗДОРОВИТЕЛЬНЫЙ И АНТИСТРЕССОВЫЙ ЭФФЕКТ.

 **ЭФФЕКТИВНОЕ СОЧЕТАНИЕ ГИДРОМАССАЖА И ТАЛАССОТЕРАПИИ ПОМОЖЕТ БЫСТРО И ЭФФЕКТИВНО ИЗБАВИТЬСЯ ОТ ЛИШНЕГО ВЕСА, СНИМЕТ ЕЖЕДНЕВНЫЙ СТРЕСС, ПОДНИМЕТ НАСТРОЕНИЕ, НОРМАЛИЗУЕТ СОН.**

***ВАЖНОЙ СОСТАВЛЯЮЩЕЙ ТАЛАССОТЕРАПИИ ЯВЛЯЮТСЯ РАЗЛИЧНЫЕ ВИДЫ ОБЕРТЫВАНИЙ, КОТОРЫЕ В СОЧЕТАНИИ С МАССАЖЕМ И ДРУГИМИ ПРОЦЕДУРАМИ УДОБНО ПРОВОДИТЬ НА СТОЛЕ-КРЫШКЕ «ХАЙДРОТОП», ЛЕГКО И БЫСТРО УСТАНОВЛИВАЕМОМ ПОВЕРХ ГИДРОМАССАЖНЫХ ВАНН RMS®. ПОДОБНОЕ СОЧЕТАНИЕ ПОЗВОЛЯЕТ ПРОВОДИТЬ МНОГОЦЕЛЕВЫЕ СПА ПРОЦЕДУРЫ В ТОМ ЖЕ ПОМЕЩЕНИИ, ГДЕ УСТАНОВЛЕНА ГИДРОМАССАЖНАЯ ВАННА БЕЗ НЕОБХОДИМОСТИ ПЕРЕВОДИТЬ КЛИЕНТА ИЗ ОДНОЙ КОМНАТЫ В ДРУГУЮ ДЛЯ СМЫВАНИЯ ГРЯЗЕЙ И Т.Д.***

Процедура обертывания может состоять из следующих элементов:

- Отшелушивающий крем-скраб;
- Водорослевая мацерация, способствующая лучшему проникновению через кожу активных веществ при проведении водорослевых или грязевых обертываний;
- Термоактивный концентрированный крем, расширяющий поверхностные сосуды в зоне применения;
- Антицеллюлитный биоконцентрат, содержащий бурые водоросли. Это средство является идеальным для борьбы с избыточными жировыми отложениями и целлюлитными изменениями;
- Фриодерм, входящий в состав контрастных обертываний, способствует уменьшению избыточного количества жира и повышению тонуса сосудистой стенки.

**ГИДРОМАССАЖНАЯ ВАННА С ТАЛАССОТЕРАПИЕЙ ДЛЯ ПОХУДАНИЯ - ЭТО НАИЛУЧШИЙ ВЫБОР ДЛЯ ЖЕЛАЮЩИХ ИЗБАВИТЬСЯ ОТ ЛИШНЕГО ВЕСА, ОТДОХНУТЬ, А ТАКЖЕ ОЩУТИТЬ ЛЕЧЕБНЫЙ ЭФФЕКТ.**

ЭФФЕКТИВНЫЙ И ОЧЕНЬ КОМФОРТНЫЙ МЕСТНЫЙ ИЛИ ОБЩИЙ РУЧНОЙ МАССАЖ ВСЕГО ТЕЛА, В СОЧЕТАНИИ СО СТРУЯМИ ПРЕСНОЙ, МОРСКОЙ ИЛИ МИНЕРАЛЬНОЙ ВОДЫ С ДАВЛЕНИЕМ ДО 1 АТМ. (ДОЖДЕВОЙ ДУШ-МАССАЖ). ВО ВРЕМЯ МАССАЖА ПАЦИЕНТ ЛЕЖИТ НА СТОЛЕ-КРЫШКЕ «ХАЙДРОТОП», НАД КОТОРЫМ УСТАНОВЛЕН ГОРИЗОНТАЛЬНЫЙ АФФУЗИОННЫЙ ДУШ. ПРИ МЕСТНОМ МАССАЖЕ СТРУИ ВОДЫ ВКЛЮЧАЮТСЯ ТОЛЬКО НАД МАССИРУЕМОЙ ОБЛАСТЬЮ.

В РЕЗУЛЬТАТЕ РУЧНОГО И АВТОМАТИЧЕСКОГО ГИДРОМАССАЖА С СОЧЕТАННЫМ ИСПОЛЬЗОВАНИЕМ АФФУЗИОННОГО ДУША ВИШИ ПРОИСХОДИТ ЭФФЕКТИВНЫЙ ОТТОК ЛИШНЕЙ ЖИДКОСТИ ИЗ ОРГАНИЗМА, БЫСТРОЕ ЗАЖИВЛЕНИЕ РУБЦОВ (В ТОМ ЧИСЛЕ, ПОСЛЕ АКНЕ), ЗАМЕДЛЕНИЕ ПРОЦЕССА СТАРЕНИЯ КОЖИ И УЛУЧШЕНИЯ ЕЕ СОСТОЯНИЯ.

ПРОЦЕДУРА ДУШ ВИШИ СТИМУЛИРУЕТ РАБОТУ СЕРДЕЧНО-СОСУДИСТОЙ СИСТЕМЫ, УЛУЧШАЕТ ОБЩИЙ ТОНУС ОРГАНИЗМА. ПРОЦЕДУРЫ С ДУШЕМ «ВИШИ» МОГУТ НАЗНАЧАТЬСЯ ПРИ ОЖИРЕНИИ, КАК ЭФФЕКТИВНО СПОСОБСТВУЮЩИЕ УЛУЧШЕНИЮ МЕТАБОЛИЗМА С ПОСЛЕДУЮЩИМ ВЫВОДОМ ТОКСИНОВ ИЗ ОРГАНИЗМА. ДАННАЯ ПРОЦЕДУРА ЯВЛЯЕТСЯ ВАЖНЫМ ЭЛЕМЕНТОМ КОМПЛЕКСА, НАПРАВЛЕННОГО НА СНИЖЕНИЕ ВЕСА, ОБЩЕЕ ОЗДОРОВЛЕНИЕ ОРГАНИЗМА И ТАКЖЕ ХОРОШО ЗАРЕКОМЕНДОВАЛА СЕБЯ В КАЧЕСТВЕ СОСТАВЛЯЮЩЕЙ ТЕРАПЕВТИЧЕСКОГО ПРОЦЕССА, ВКЛЮЧАЮЩЕГО ТАКЖЕ ПРОЦЕДУРЫ ТАЛАССОТЕРАПИИ (ОБЕРТЫВАНИЕ МОРСКИМИ ВОДОРОСЛЯМИ).

Противопоказания для сочетанного использования гидромассажной ванны и талассотерапии с целью снижения веса:

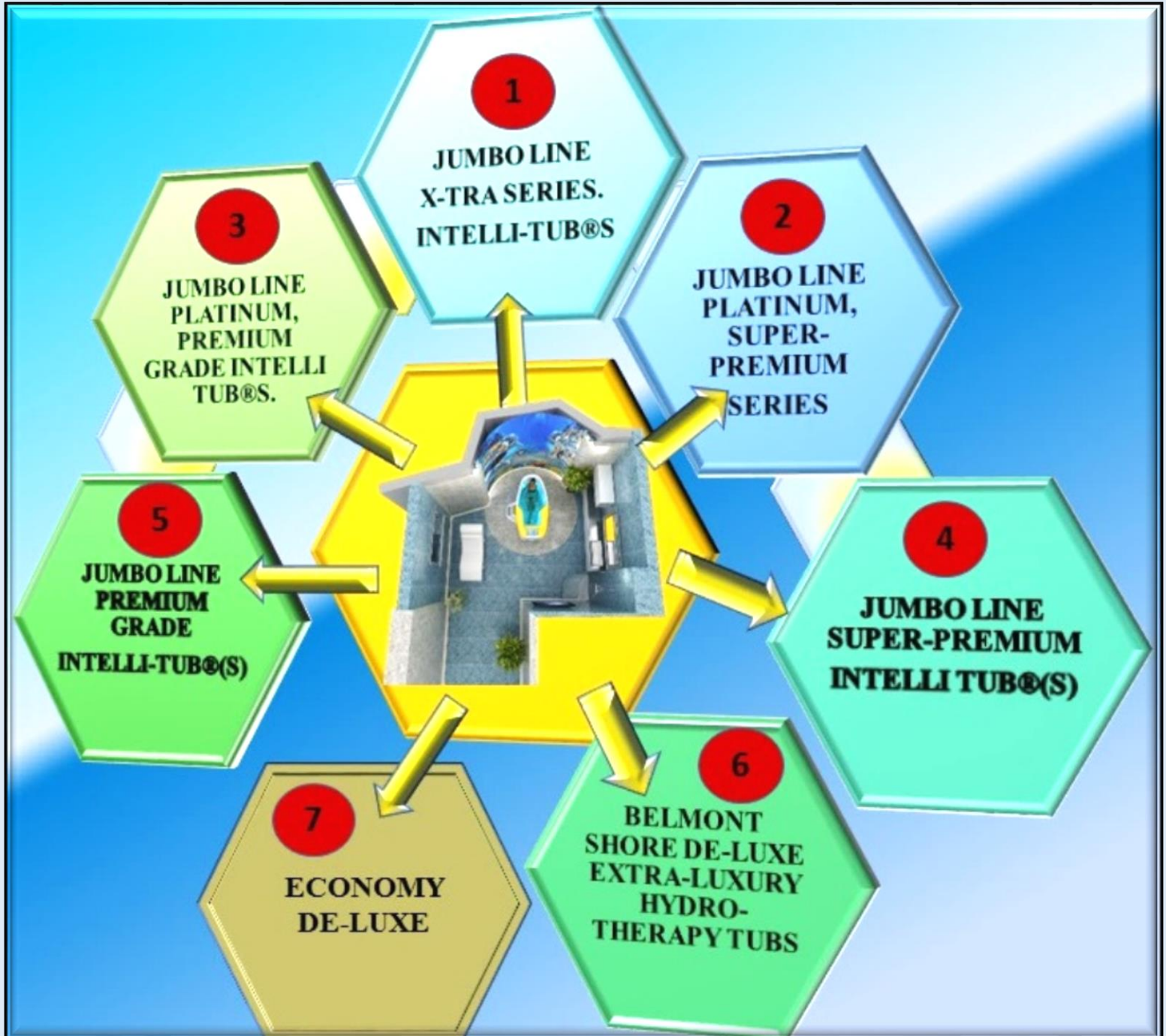
- Острый лихорадочный процесс (повышение температуры тела выше 37°C);
- Обострение хронических заболеваний внутренних органов;
- Заболевания сердечно-сосудистой системы (гипертоническая болезнь 2-3 ст., ишемическая болезнь сердца 2-3 ФК, состояние после инфаркта миокарда);
- Острый дискогенный радикулит с наличием вынужденной позы пациента, обусловленной сильными болями;
- Онкологические заболевания;
- Наличие доброкачественных опухолей любой локализации;
- Ломкость сосудов с возможностью кровотечения.

## РАЗДЕЛ 1.

### ГРАФИЧЕСКИЕ СХЕМЫ РАЗМЕЩЕНИЯ И ОРГАНИЗАЦИИ МАТЕРИАЛОВ В ОБЩЕМ КАТАЛОГЕ ПРОДУКЦИИ RMS®.

#### 1.1

КАРТА-СХЕМА МОДЕЛЬНЫХ РЯДОВ ЭКСКЛЮЗИВНЫХ ГИДРОМАССАЖНЫХ СПА **ВЭЛНЕСС** ВАНН RMS® С КОМБИНИРОВАННЫМИ ВИДАМИ ВОЗДЕЙСТВИЯ ДЛЯ ИСПОЛЬЗОВАНИЯ В ПРОФЕССИОНАЛЬНЫХ/КОММЕРЧЕСКИХ СПА ЦЕНТРАХ, СПА ОТЕЛЯХ И СПА ЦЕНТРАХ В ЧАСТНЫХ РЕЗИДЕНЦИЯХ.







1.2

КАРТА-СХЕМА.

ЛИНИЯ ПРОФЕССИОНАЛЬНЫХ ВАНН ДЛЯ ПОДВОДНОГО РУЧНОГО МАССАЖА ПО ТОЧКАМ С ИСПОЛЬЗОВАНИЕМ ГИБКОГО ШЛАНГА И СОЧЕТАННЫХ С ДАННЫМ ТИПОМ МАССАЖА ДРУГИХ ВИДОВ ВОЗДЕЙСТВИЯ.

ВАННЫ ДЛЯ ПОДВОДНОГО РУЧНОГО МАССАЖА И КОМБИНИРОВАННЫХ ВИДОВ МАССАЖА С АВТОМАТИЗИРОВАННЫМИ ИНТЕЛЛЕКТУАЛЬНЫМИ ФУНКЦИЯМИ. РАЗМЕР «ДЖАМБО»

C-280 T-REMMA-08  
BLUE WAVE LIMITED  
EDITION  
INTELLI-TUB®  
6ZC/UWM 220V 50\60HZ

UNDERWATER MASSAGE  
OVERSIZED  
RMS® UWM COMBINATION  
INTELLI TUB®(S).

C-280 T-REMMA-08  
BLUE WAVE LIMITED  
EDITION  
INTELLI-TUB®  
3ZC/UWM 220V 50\60HZ

UNDERWATER  
MASSAGE TUB  
TR-320 TR - 320 MC  
UWM 220 50\60HZ



UNDERWATER  
MASSAGE TUB  
TR-320 TR - 320 MCS  
UWM 220 50\60HZ

TR-320 MA-JLP  
UWM 220V  
50\60HZ

UNDERWATER MASSAGE  
OVERSIZED  
RMS® UWM TUB®(S).

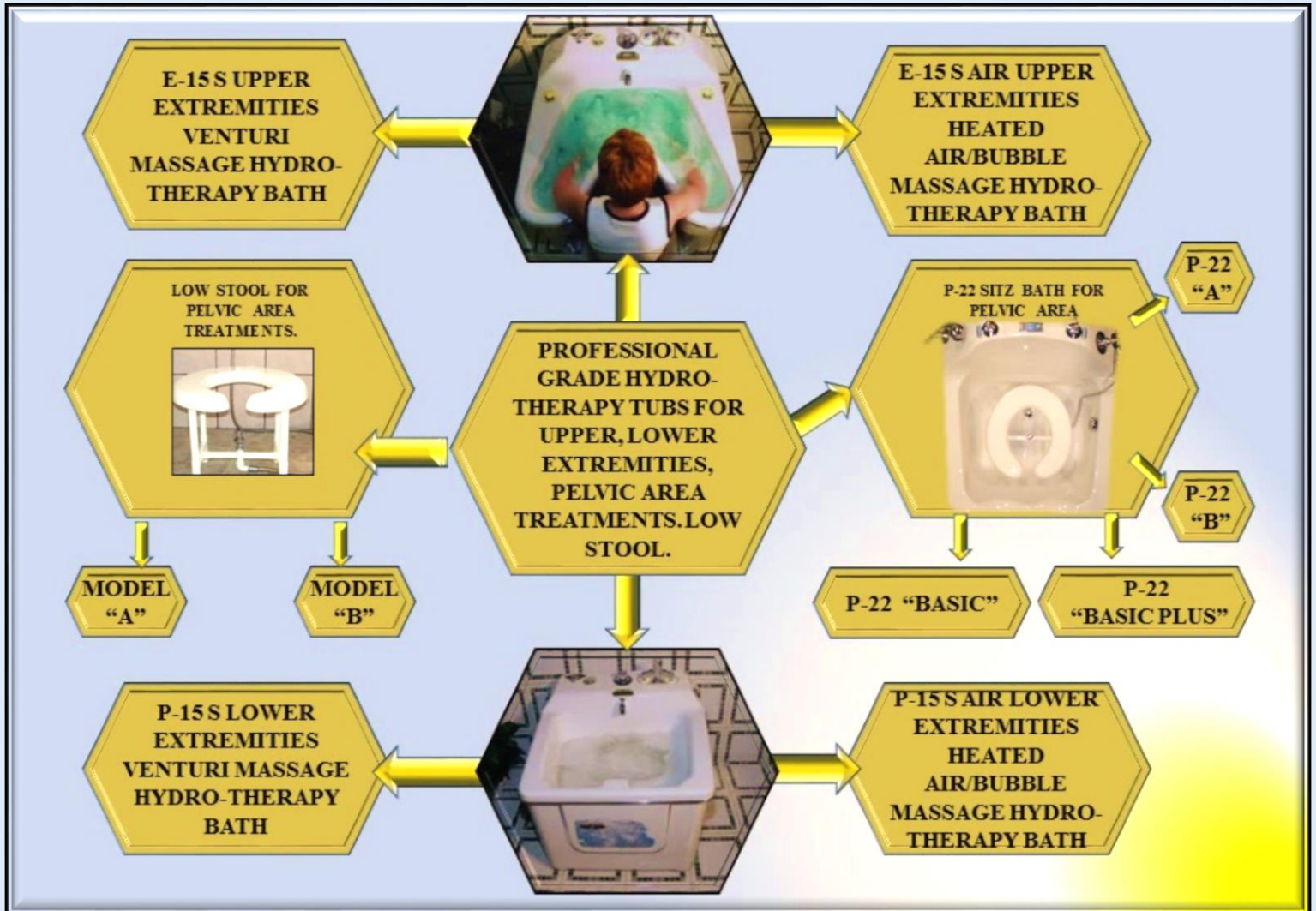
TR-320 MB-JL  
UWM 220V  
50\60HZ

ВАННЫ ДЛЯ ПОДВОДНОГО РУЧНОГО ДУША МАССАЖА С РАЗЛИЧНЫМИ ТИПАМИ ВОДЫ.

1.3

КАРТА-СХЕМА.

ЛИНИЯ МЕСТНЫХ ГИДРОТЕРАПЕВТИЧЕСКИХ ВАНН ДЛЯ КОМБИНИРОВАННЫХ И СОЧЕТАННЫХ ВИДОВ ВОЗДЕЙСТВИЯ. ВЕРХНИЕ, НИЖНИЕ КОНЕЧНОСТИ, ОРГАНЫ ТАЗА.





**РАЗДЕЛ 2.  
СПА ВАННЫ.**

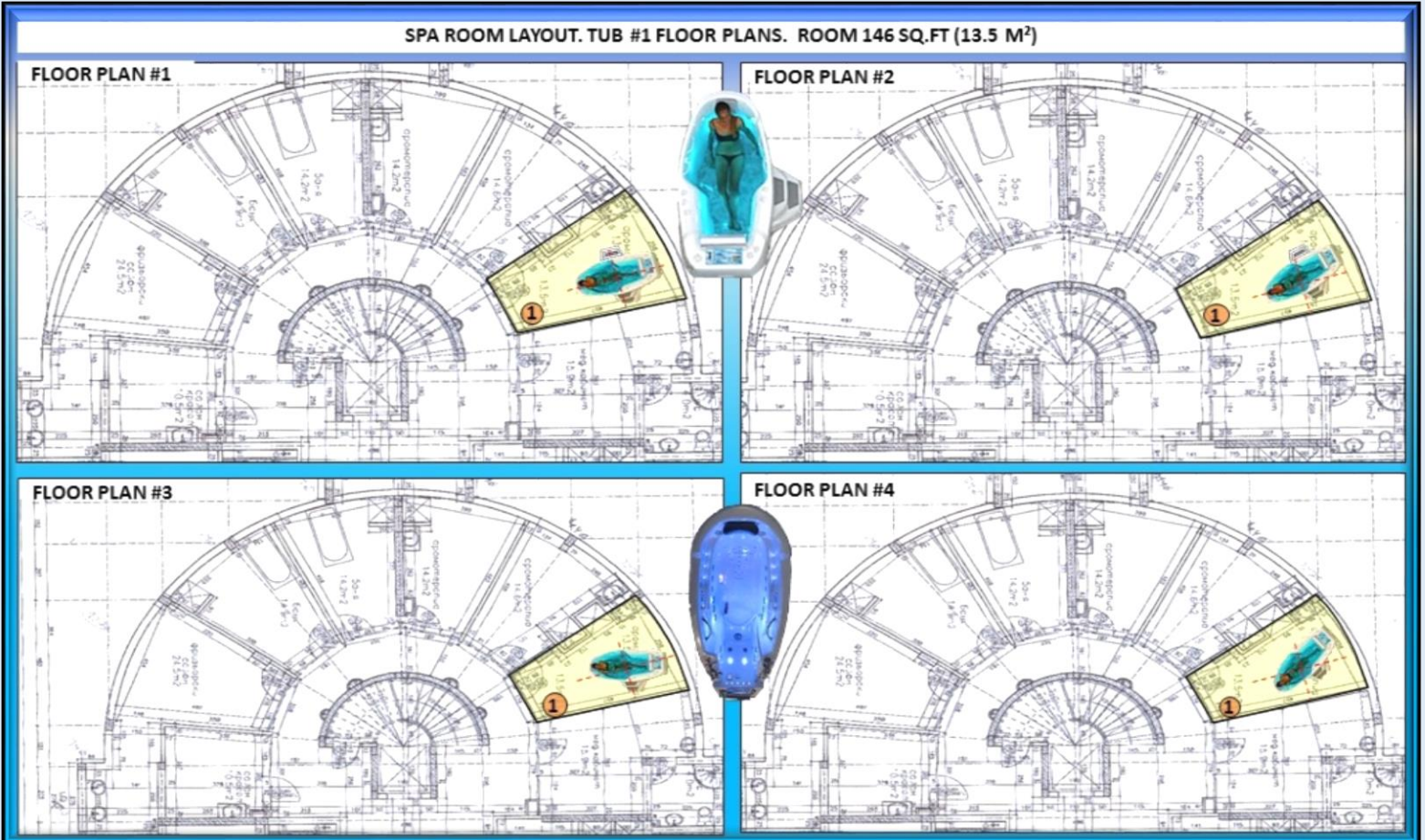
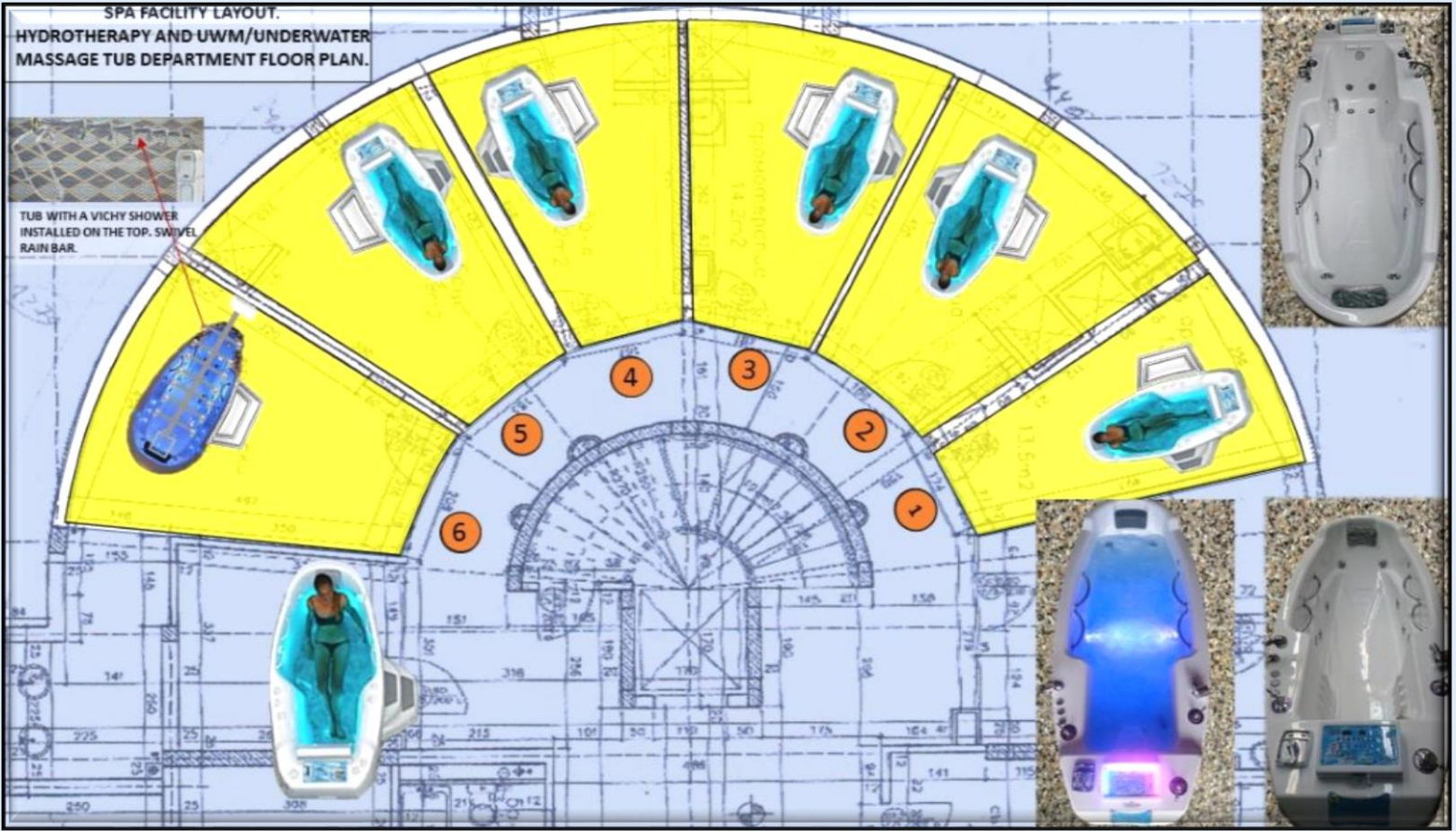
**ФОТОГРАФИИ, ГРАФИЧЕСКИЕ СХЕМЫ РАЗМЕЩЕНИЯ, ТЕХНИЧЕСКАЯ ИНФОРМАЦИЯ.  
ЭКСКЛЮЗИВНЫЕ СПА ВАННЫ/СИСТЕМЫ ДЛЯ ВСЕХ ВИДОВ АВТОМАТИЧЕСКОГО И  
РУЧНОГО МАССАЖА/ГИДРОТЕРАПИИ.**



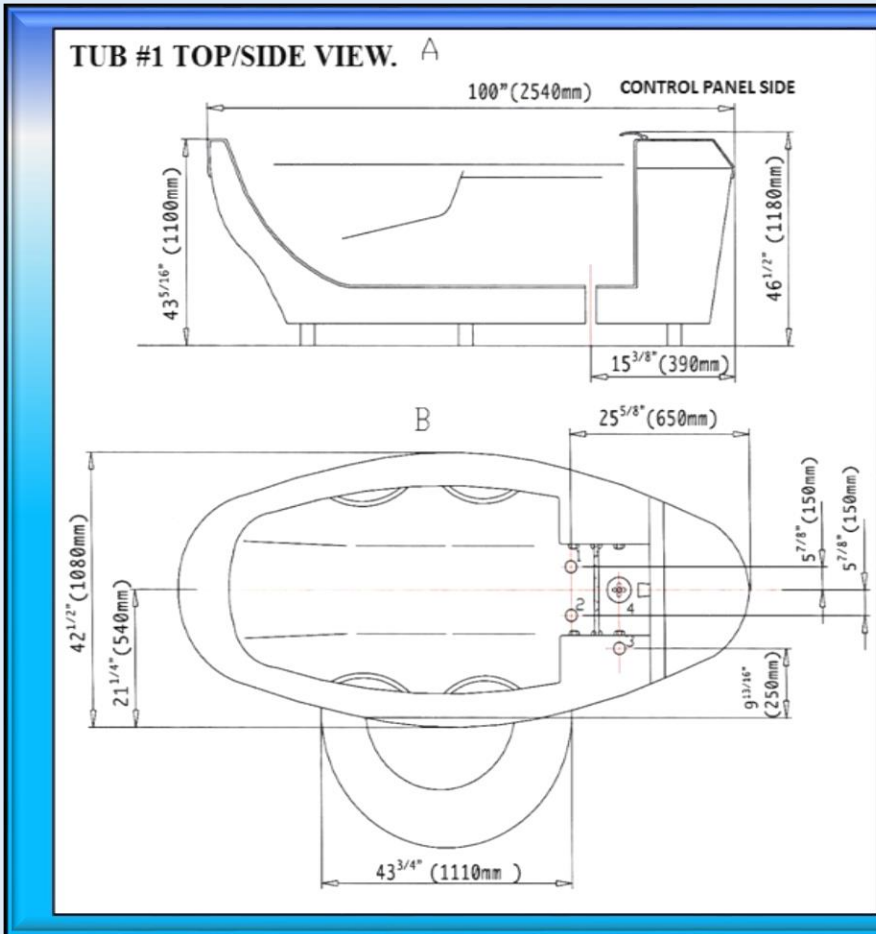
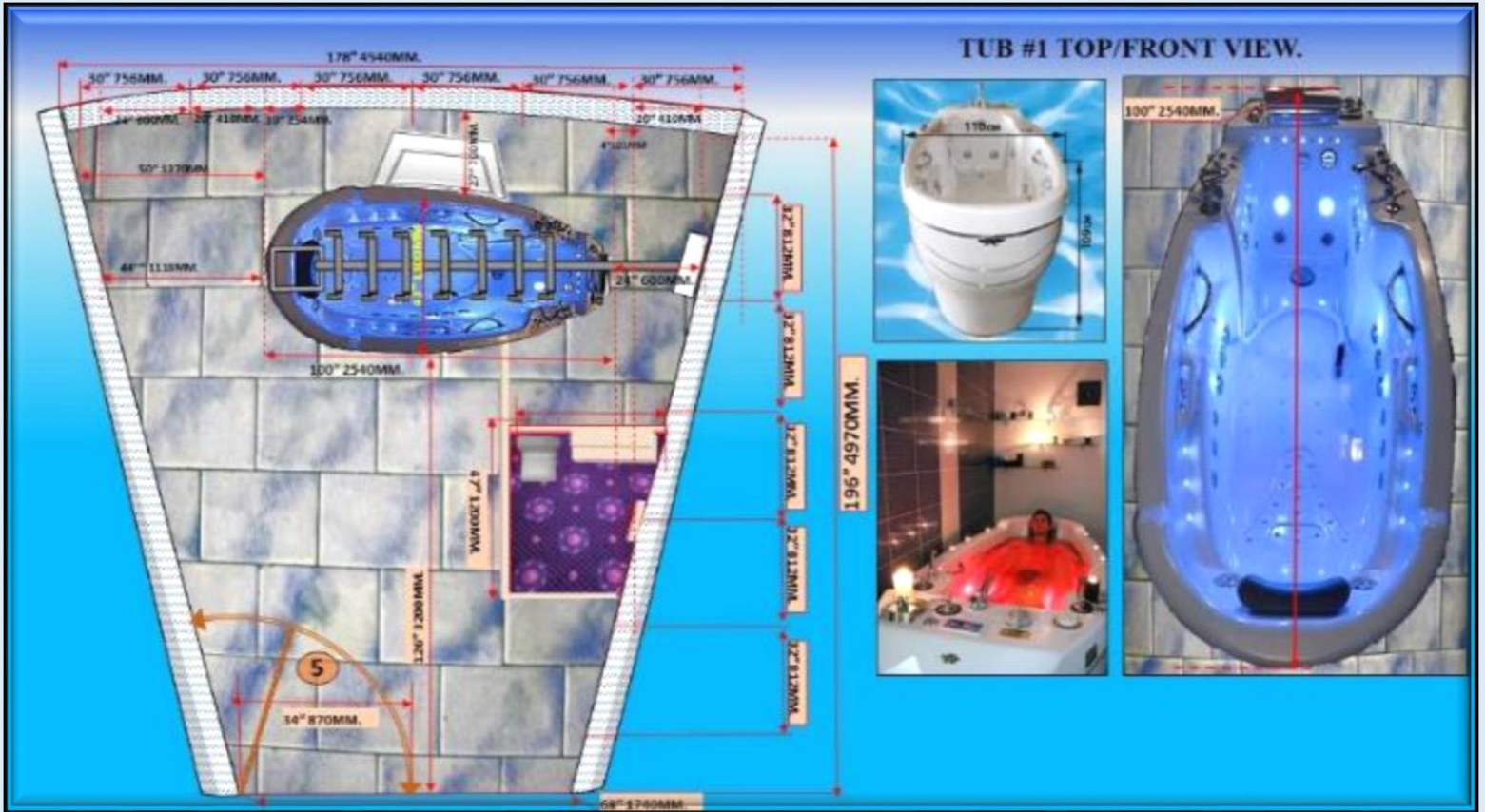




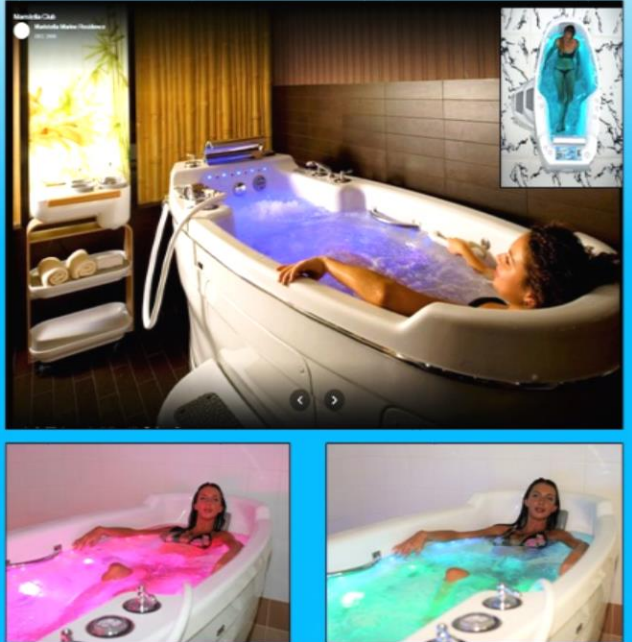








- PLUMBING/ELECTRICAL REQUIREMENTS:**
1. Cold water connection: 3/4" MPT, 1" 25mm. above the tiled floor.
  2. Hot water connection: 3/4" MPT, 1" 25mm. above the tiled floor.
  3. Electrical floor connection (N. AMERICA, INTERNATIONAL): 220V/60/50Hz (L1/N/SL) 15 Amps, max. 3.6 KW (NOTE: 220V/60HZ 2PHASE).
  4. Main floor drain with odor trap: diam. 70/100mm and an additional side inlet 50mm, used as an auxiliary room drain simultaneously with the main drain.
- \* Recommended type of main drain connection is by air gap means.
  - \* Minimum door width for installation: 1100mm.
  - \* Tub weight: app. 850lbs/386kgs.

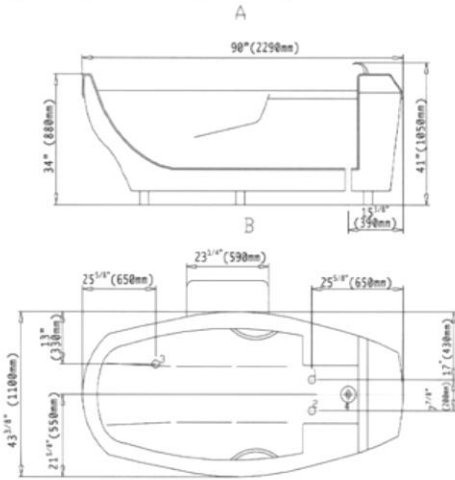




\*\*\*SPECIAL NOTE\*\*\*

All drawings, layouts, dimensions - size designations given (provided by RMS) are approximate and subject to verification on job site and adjustment to fit job conditions. They should be used as general guidelines for owner's final architectural drawings preparation at owner's discretion only. This is an original design and must not be released or copied unless applicable fee has been paid or job order placed.

**TUB #2  
TOP/SIDE VIEW.**



1. Cold water connection: 3/4" male, threaded 40mm above the tiled floor
  2. Hot water connection: 3/4" male, threaded 40mm above the tiled floor
  4. Main drain with odor trap: diam 70 / 100mm and additional side inlet 50mm, used as an auxiliary room drain simultaneously with main drain.
- Minimum door width for installation: 1100mm.  
- Tub weight: app. 440lbs/200kgs.

**IMPORTANT NOTE:**  
A "Back-Flow" protection device approved and listed by your local authorities must be installed in line and in accordance with local codes.

- All dimensions are approximate. Concealed piping and fittings supplied and installed by owner.
- All drawings and layouts provided by RMS are approximate and should be used as general guidelines for owner's final architectural drawings preparation at owner's discretion only.

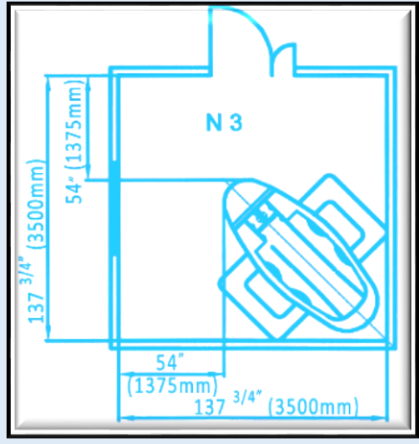
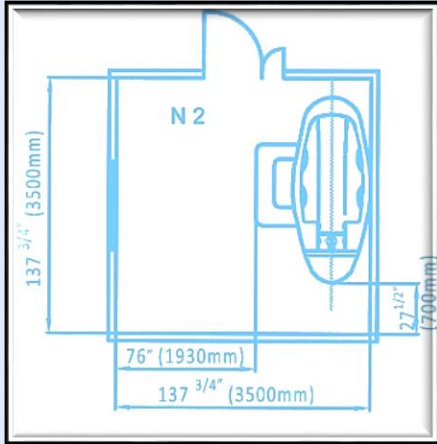
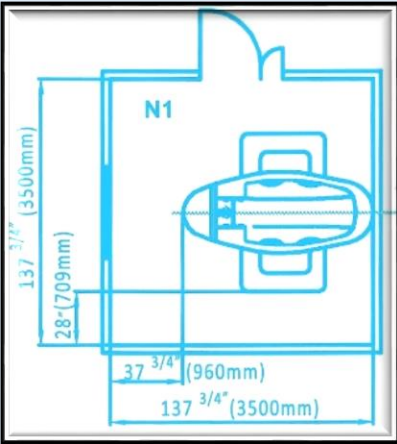
	Relax Medical Systems Inc	
	C-200 T MA-00 Sea Breeze Hydrotherapy Tub	
	Plumbing /Electrical Requirements	
	01	020415
	12	1 of 2

**PLUMBING/ELECTRICAL REQUIREMENTS:**

1. Cold water connection: 3/4" MPT, 1" 25mm. above the tiled floor..
  2. Hot water connection: 3/4" MPT, 1" 25mm. above the tiled floor.
  3. Electrical floor connection (N. AMERICA, INTERNATIONAL):  
220V/60/50Hz (L1/N/SL) 15 Amps, max. 3.6 KW
  4. Main floor drain with odor trap: diam. 70/100mm and an additional side inlet 50mm, used as an auxiliary room drain simultaneously with the main drain.
- \* Recommended type of main drain connection is by air gap means.  
\* Minimum door width for installation: 1100mm.  
\* Tub weight: app. 850lbs/386kgs.



**1. ПРИМЕРЫ РАЗМЕЩЕНИЯ ВАНН В ПОМЕЩЕНИИ.**



**EXAMPLE OF RMS INTELLI TUBE AND A VICHY SHOWER WITH A WET TABLE INSTALLATION.**

**EXAMPLE OF A FLOOR TRAP/DRAIN INSTALLATION.**



## **1.1 ОБЩИЕ ТРЕБОВАНИЯ К ПОМЕЩЕНИЮ.**

### **ТРЕБОВАНИЯ МОГУТ НЕСКОЛЬКО РАЗЛИЧАТЬСЯ В ЗАВИСИМОСТИ ОТ МОДЕЛИ ВАННЫ. В ДАННОМ РАЗДЕЛЕ КРАТКО ИЗЛОЖЕНА ОБЩАЯ ИНФОРМАЦИЯ.**

- **ВАННА ЯВЛЯЕТСЯ ОТДЕЛЬНО СТОЯЩИМ ПРИБОРОМ И ДОЛЖНА БЫТЬ УСТАНОВЛЕНА НА ТВЕРДОЙ РОВНОЙ И КОНСТРУКТИВНО УСТОЙЧИВОЙ ПОВЕРХНОСТИ.**
- **ОБЩИЙ ВЕС ПРИБОРА С ВОДОЙ СОСТАВЛЯЕТ ОКОЛО 650-851КГ. ПРИМЕРНАЯ НАГРУЗКА НА ПОЛ В ЗАВИСИМОСТИ ОТ РАЗМЕРА И ФАКТИЧЕСКОГО ВЕСА ДАННОЙ МОДЕЛИ, А ТАКЖЕ ВЕСА КЛИЕНТА В ВАННЕ МОЖЕТ СОСТАВЛЯТЬ ДО 500КГ/М<sup>2</sup>.**
- **ПРИ НЕОБХОДИМОСТИ ПЕРЕД УСТАНОВКОЙ ПРИБОРА СЛЕДУЕТ ПРОКОНСУЛЬТИРОВАТЬСЯ С ИНЖЕНЕРОМ-СТРОИТЕЛЕМ ПО ПОВОДУ НАДЕЖНОСТИ И УСТОЙЧИВОСТИ ПОЛА В ВЫБРАННОМ ПОМЕЩЕНИИ.**
- **В ПОМЕЩЕНИИ, ГДЕ БУДЕТ УСТАНОВЛЕНА ВАННА, БУДЕТ ПОВЫШЕННАЯ ВЛАЖНОСТЬ, БРЫЗГИ ВОДЫ И Т.Д. В СВЯЗИ С ЭТИМ, ПОМЕЩЕНИЕ ДОЛЖНО БЫТЬ ОТДЕЛАНО КАФЕЛЬНОЙ ПЛИТКОЙ, И ДРУГИМИ ВОДОНЕПРОНИЦАЕМЫМИ МАТЕРИАЛАМИ С СОБЛЮДЕНИЕМ ВСЕХ НОРМ ГИДРОИЗОЛЯЦИИ, А ТАКЖЕ ОБОРУДОВАНО ВЫТЯЖНЫМИ ВЕНТИЛЯЦИОННЫМИ УСТРОЙСТВАМИ С ПРОИЗВОДИТЕЛЬНОСТЬЮ, СООТВЕТСТВУЮЩЕЙ КУБАТУРЕ ПОМЕЩЕНИЯ.**

#### **ОСОБО ВАЖНО:**

- **В ПОМЕЩЕНИИ, ГДЕ БУДЕТ УСТАНОВЛЕНА ВАННА, РЕКОМЕНДУЕТСЯ ИСПОЛЬЗОВАНИЕ ПЛИТКИ С НЕСКОЛЬЗЯЩЕЙ ПОВЕРХНОСТЬЮ.**
- **ПРИ ПОДГОТОВКЕ ПОЛА И ВОДОСТОКОВ НЕОБХОДИМО ОБЕСПЕЧИТЬ УКЛОН ПОЛА ПО НАПРАВЛЕНИЮ КО ВТОРОМУ ВОДОСТОКУ В СЛУЧАЕ РАЗЛИВА, РАСПЛЁСКИВАНИЯ ВОДЫ ИЛИ ПЕРЕЛИВАНИЯ ВАННЫ. ЭТИ ВАЖНЫЕ РЕКОМЕНДАЦИИ ОБЕСПЕЧИВАЮТ БЕЗОПАСНОСТЬ ПРОЦЕДУРЫ.**
- **УБЕДИТЕСЬ, ЧТО ШИРИНА ДВЕРНОГО ПРОЕМА ДОСТАТОЧНА ДЛЯ ЗАНОСА ВАННЫ В ПОМЕЩЕНИЕ. РЕКОМЕНДУЕМАЯ ШИРИНА ДВЕРНОГО ПРОЕМА ДОЛЖНА СОСТАВЛЯТЬ (МИН.) ШИР. 1100ММ. X ВИС. 1520ММ**
- **НА ПУТИ ЗАНОСА ВАННЫ ЖЕЛАТЕЛЬНО ИЗБЕГАТЬ КОРРИДОРОВ, СТЕН И ДРУГИХ ПРЕПЯТСТВИЙ.**
- **ДЛЯ ОБЕСПЕЧЕНИЯ НЕОБХОДИМОГО ПРОСТРАНСТВА ДЛЯ ПРОВЕДЕНИЯ РЕГЛАМЕНТНЫХ РАБОТ, МИНИМАЛЬНАЯ ПЛОЩАДЬ ПОМЕЩЕНИЯ, ГДЕ УСТАНОВЛИВАЕТСЯ ВАННА, ДОЛЖНА, В СРЕДНЕМ, СОСТАВЛЯТЬ 3М. X 3М.**
- **ПОМНИТЕ, ЧТО ЕСЛИ ВЫ ЗАНОСИТЕ ВАННУ В ПОМЕЩЕНИЕ, КОТОРОЕ НЕ ОТДЕЛАНО И В НЕМ ПРОДОЛЖАЮТСЯ СТРОИТЕЛЬНЫЕ И ОТДЕЛОЧНЫЕ РАБОТЫ, ТО НЕОБХОДИМО ЛИШЬ ЗАНЕСТИ ВАННУ ВОВНУТРЬ, НЕ СНИМАЯ С НЕЕ НИКАКИХ ЗАЩИТНЫХ УПАКОВОЧНЫХ МАТЕРИАЛОВ.**
- **ВАННА ИЗГОТОВЛЕНА ИЗ АКРИЛА. ПРЕДОХРАНЯЙТЕ ВАННУ ОТ ЛЮБЫХ МЕХАНИЧЕСКИХ ПОВРЕЖДЕНИИ ВО ИЗБЕЖАНИЕ ВЫХОДА ПРИБОРА ИЗ СТРОЯ.**
- **ЕСЛИ ПОЗВОЛЯЮТ МЕСТО И ВОЗМОЖНОСТИ, ТО ВАННУ РЕКОМЕНДУЕТСЯ ХРАНИТЬ В ЗАВОДСКОМ КОРОБЕ ДО МОМЕНТА ЕЕ УСТАНОВКИ И ПОДКЛЮЧЕНИЯ. В СЛУЧАЕ ХРАНЕНИЯ ВАННЫ БЕЗ КОРОБА, ТО СНИМАТЬ УПАКОВОЧНЫЕ МАТЕРИАЛЫ СЛДУЕТ ТОЛЬКО В МОМЕНТ НЕПОСРЕДСТВЕННОГО ПОДКЛЮЧЕНИЯ К КОММУНИКАЦИЯМ И ЗАПУСКА В ЭКСПЛУАТАЦИИ С ТЕМ, ЧТОБЫ ИСКЛЮЧИТЬ ЛЮБЫЕ ВОЗМОЖНОСТИ ПОВРЕЖДЕНИЯ ПРИБОРА ВО ВРЕМЯ ХРАНЕНИЯ.**
- **ПОМНИТЕ, ЧТО ИСПОЛЬЗОВАНИЕ НЕПРОФЕССИОНАЛЬНЫХ ГРУЗЧИКОВ ПРИ ЗАНОСЕ ПРИБОРА В ПОМЕЩЕНИЕ МОЖЕТ ВЫВЕСТИ ПРИБОР ИЗ СТРОЯ, ЧТО НЕ ПОКРЫВАЕТСЯ ГАРАНТИЕЙ ПРОИЗВОДИТЕЛЯ.**



## 1.2 ОБЩИЕ РЕКОМЕНДАЦИИ В ОБЛАСТИ ДИЗАЙНА ПОМЕЩЕНИЯ.

- ПРИ ВЫБОРЕ ОБЩЕГО ДИЗАЙНА, ЦВЕТОВОЙ ГАММЫ ПОМЕЩЕНИЯ ДЛЯ ВЛАЖНЫХ ПРОЦЕДУР, ДИЗАЙНЕРУ СЛЕДУЕТ ИМЕТЬ ВВИДУ, ЧТО В ЭТОЙ КОМНАТЕ КЛИЕНТ ДОЛЖЕН ВСЕГДА ОЩУЩАТЬ СЕБЯ КОМФОРТНО.
- МЯГКИЕ ТЕПЛЫЕ ПАСТЕЛЬНЫЕ ТОНА И ПРИГЛУШЕННЫЙ СВЕТ СОЗДАЮТ ПРИЯТНУЮ И УЮТНУЮ АТМОСФЕРУ, ЧТО ОСОБЕННО ЭФФЕКТИВНО СОЧЕТАЕТСЯ С РАЗЛИЧНЫМИ ЦВЕТОВЫМИ КОМБИНАЦИЯМИ СИСТЕМЫ ХРОМАТЕРАПИИ.
- ВСЕ ВЫШЕУКАЗАННЫЕ ЭЛЕМЕНТЫ ПОМОГАЮТ ДОБИТЬСЯ НАИЛУЧШИХ ТЕРАПЕВТИЧЕСКИХ РЕЗУЛЬТАТОВ ВЛАЖНЫХ ПРОЦЕДУР В ВАШЕМ СПА.
- ВПЕЧАТЛЕНИЯ ВАШИХ КЛИЕНТОВ БУДУТ СЛУЖИТЬ ЗАМЕЧАТЕЛЬНЫМ МАРКЕТИНГОВЫМ ИНСТРУМЕНТОМ, УВЕЛИЧИВАЮЩИМ КЛИЕНТСКУЮ БАЗУ ВАШЕГО СПА.

## 1.3 ОБЩИЕ ТРЕБОВАНИЯ К ВЕНТИЛЯЦИИ.

- ВАННА ПРЕДНАЗНАЧЕНА ДЛЯ ЭКСПЛУАТАЦИИ В НОРМАЛЬНО ВЕНТИЛИРУЕМОМ ПОМЕЩЕНИИ, ОСНАЩЕННОМ ВЫТЯЖНЫМИ ВЕНТИЛЯЦИОННЫМИ УСТРОЙСТВАМИ С ПРОИЗВОДИТЕЛЬНОСТЬЮ, СООТВЕТСТВУЮЩЕЙ КУБАТУРЕ И НАЗНАЧЕНИЮ ПОМЕЩЕНИЙ.
- МОЩНОСТЬ ВЕНТИЛЯЦИИ ДОЛЖНА ОБЕСПЕЧИВАТЬ ПРОИЗВОДИТЕЛЬНОСТЬ ДЛЯ ПОДДЕРЖАНИЯ УРОВНЯ ВЛАЖНОСТИ, НЕ ПРЕВЫЩАЮЩЕГО 70%.
- ВЕНТИЛЯЦИЯ - ОЧЕНЬ ВАЖНЫЙ ФАКТОР, КОТОРЫЙ НУЖНО ИМЕТЬ В ВИДУ ПРИ ОРГАНИЗАЦИИ КОМНАТЫ ДЛЯ ВЛАЖНЫХ ПРОЦЕДУР. ПОСКОЛЬКУ В РЯДЕ СЛУЧАЕВ ВЕНТИЛЯЦИЯ ЯВЛЯЕТСЯ ОБЩЕЙ ЧАСТЬЮ НЕ ТОЛЬКО ДАННОГО ПОМЕЩЕНИЯ, А ЗДАНИЯ В ЦЕЛОМ, ЭТОМУ ВОПРОСУ СЛЕДУЕТ УДЕЛЯТЬ ОТДЕЛЬНОЕ ВНИМАНИЕ.
- В ПОМЕЩЕНИЯХ ДЛЯ ВЛАЖНЫХ ПРОЦЕДУР РЕКОМЕНДУЕТСЯ ИЗБЫТОЧНАЯ ВЕНТИЛЯЦИЯ **БЕЗ ОБРАЗОВАНИЯ СКВОЗНЯКОВ**. ВЫСОКИЙ УРОВЕНЬ ДИСПЕРСНОСТИ ВОДЫ ЗАЧАСТУЮ СОЗДАЕТ УРОВЕНЬ ВЛАЖНОСТИ ОКОЛО 95%. С ТАКИМ УРОВНЕМ ВЛАЖНОСТИ МОЖЕТ СПРАВИТЬСЯ ТОЛЬКО МОЩНАЯ ИЗБЫТОЧНАЯ ВЕНТИЛЯЦИЯ. В ПРОТИВНОМ СЛУЧАЕ ВЫСОКАЯ ТЕМПЕРАТУРА И ВЛАЖНОСТЬ, ПОСТОЯННО ПРИСУТСТВУЮЩАЯ В ПОМЕЩЕНИИ ДЛЯ ВОДОЛЕЧЕНИЯ, СОЗДАДУТ БЛАГОПРИЯТНУЮ АТМОСФЕРУ ДЛЯ ПОЯВЛЕНИЯ ГРИБКОВ И МОЛДА.
- В ПОДОБНЫХ ПОМЕЩЕНИЯХ РЕКОМЕНДУЮТСЯ МОЩНЫЕ ВЕНТИЛЯЦИОННЫЕ СИСТЕМЫ С НИЗКИМ УРОВНЕМ ШУМА. БУДУЧИ ВЛАДЕЛЬЦЕМ СПА, ВЫ НИКОГДА НЕ ПОЖАЛЕЕТЕ О ВЛОЖЕННЫХ СРЕДСТВАХ
- ПРИ НАЛИЧИИ ТАКОЙ ВЕНТИЛЯЦИИ КОМНАТА ДЛЯ ВОДОЛЕЧЕНИЯ БУДЕТ В ИДЕАЛЬНОМ СОСТОЯНИИ В ТЕЧЕНИЕ МНОГИХ ЛЕТ.
- СИСТЕМУ ВЕНТИЛЯЦИИ НУЖНО ОБСУДИТЬ С АРХИТЕКТОРОМ ИЛИ ДИЗАЙНЕРОМ ВАШЕГО БУДУЩЕГО СПА, ПОСКОЛЬКУ ОН ИЛИ ОНА МОГУТ НЕ ДО КОНЦА ПОНИМАТЬ ВАЖНОСТЬ ЭТОГО ВОПРОСА.
- РАСЧЁТНЫЙ УРОВЕНЬ ИСПАРЕНИЯ ВОДЫ ВО ВРЕМЯ ПРОЦЕДУРЫ СОСТАВЛЯЕТ (В ЗАВИСИМОСТИ ОТ РАЗМЕРА И ОСНАЩЕНИЯ ВАННЫ) ПРИМ. 250-500 ГРАММ В ЧАС.
- ВАННЫ, ОСНАЩЕННЫЕ СИСТЕМОЙ «ТУМАН» ДЛЯ ВЫСОКОДИСПЕРСНОГО РАСПЫЛЕНИЯ ВОДЫ, ИМЕЮТ РАСЧЕТНЫЙ УРОВЕНЬ ИСПАРЕНИЯ ВОДЫ 1500 -2000 ГРАММ В ЧАС ВО ВРЕМЯ РАБОТЫ СИСТЕМЫ «ТУМАН»

**1.4**  
**ОБРАЗЕЦ РАСЧЁТА МОЩНОСТИ СИСТЕМЫ ВЕНТИЛЯЦИИ ДЛЯ ВАШЕГО ПОМЕЩЕНИЯ.**  
**РАСЧЁТЫ В МЕТРАХ.**

ДЛИНА КОМНАТЫ \_\_\_\_\_  
 ШИРИНА КОМНАТЫ \_\_\_\_\_  
 ВЫСОТА КОМНАТЫ (ПОТОЛКОВ) \_\_\_\_\_  
 УМНОЖЬТЕ ВСЕ ТРИ РАЗМЕРА, ЧТОБЫ РАССЧИТАТЬ КУБИЧЕСКИЙ РАЗМЕР (ОБЪЁМ) ПОМЕЩЕНИЯ.  
 УСТАНОВИТЕ ВЫТЯЖНУЮ СИСТЕМУ, МОЩНОСТЬ КОТОРОЙ БУДЕТ ПРЕВЫШАТЬ РАСЧИТАННУЮ  
 ВЕЛИЧИНУ НА 50%-100%.  
**ТАКОЕ ПРЕВЫШЕНИЕ СТАНДАРТА РЕКОМЕНДУЕТСЯ ДЛЯ ПОМЕЩЕНИЙ С ПРОФЕССИОНАЛЬНЫМ  
 ВОДОЛЕЧЕБНЫМ ОБОРУДОВАНИЕМ.**

**1.4.1 МЕЖДУНАРОДНЫЕ ТАБЛИЦЫ РАСЧЁТА.**

Type of Room	In Shower Area ▼	
Application	Ceiling Mounted ▼	
Length	4	metres ▼
Width	4	metres
Height	2.5	metres
Volume	40	Cubic Metres
Required Performance	0.222	Cubic Metres per Sec ▼

Description	Performance
8 Inch In Line Duct Fan	0.244 Cubic Metres per Sec
8 Inch In Line Duct Fan	0.244 Cubic Metres per Sec

Width	4	metres
Height	2.5	metres
Volume	40	Cubic Metres ▼
Required Performance	0.222	Cubic Metres per Sec ▼

Type of Room	In Shower Area ▼	
Application	Ceiling Mounted ▼	
Length	4	metres ▼
Width	4	metres
Height	2.5	metres
Volume	40	Cubic Metres ▼
Required Performance	13.3	Cubic Metres per Min ▼

**1.4.2 ТАБЛИЦЫ РАСЧЁТА ДЛЯ США.**

Type of Room	In Shower Area ▼	
Application	Ceiling Mounted ▼	
Length	12	feet ▼
Width	12	feet
Height	10	feet
Volume	1440	Cubic Feet ▼
Required Performance	8	Cubic Feet per Sec ▼



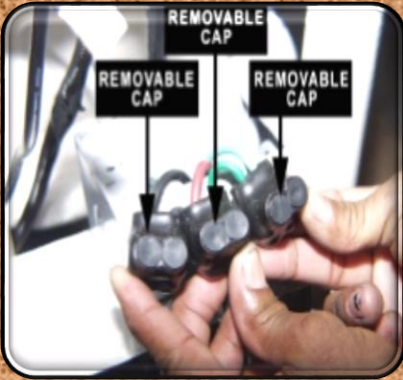
Description	Performance
8 Inch In Line Duct Fan	518 Cubic Feet per Min
8 Inch In Line Duct Fan	518 Cubic Feet per Min
8 Inch In Line Duct Fan	647 Cubic Feet per Min
8 Inch In Line Duct Fan	647 Cubic Feet per Min

Width	12	feet
Height	10	feet
Volume	1440	Cubic Feet ▼
Required Performance	480	Cubic Feet per Min ▼



2.  
**ОБЩИЕ ТРЕБОВАНИЯ К ЭЛЕКТРОПОДКЛЮЧЕНИЮ.  
 ПОДГОТОВКА ПОМЕЩЕНИЯ.**



**RMS® C-280 T CRYSTAL COVE LIMITED EDITION CC-LE HYDROTHERAPY TUB**

S/N JL CC-LE 0911 SGH

POWER SUPPLY: 220V/60Hz  
 POWER CONSUMPTION: 15 Amps MAX.  
 CONNECT ONLY TO A CIRCUIT THAT IS PROTECTED BY A GROUND-FAULT CIRCUIT-INTERRUPTER (GFCI)

MANUFACTURER: RMS Co.  
 3294 E. Willow St. Signal Hill, CA 90755 USA

AUTHORIZED REPRESENTATIVE: EMERGO EUROPE  
 Molenstraat 15  
 2513 BH, The Hague  
 The Netherlands

CE EC REP

**RMS® C-280T MA-08 SEA BREEZE HYDROTHERAPY TUB**

S/N JL MA-08

POWER SUPPLY: 220V/50Hz 1PHASE  
 POWER CONSUMPTION: 15 Amps MAX.  
 CONNECT ONLY TO A CIRCUIT THAT IS PROTECTED BY A GROUND-FAULT CIRCUIT-INTERRUPTER (GFCI)

MANUFACTURER: RMS, Co.  
 SIGNAL HILL, CA USA  
[www.relaxmedsyst.com](http://www.relaxmedsyst.com)

AUTHORIZED REPRESENTATIVE: EMERGO EUROPE  
 Molenstraat 15  
 2513 BH, The Hague  
 The Netherlands

CE EC REP

**C-280 T CRYSTAL COVE LIMITED EDITION HYDRO MASSAGE TUB 220V/50Hz**

S/N JL MA-08 0410 SGH 1001-01

POWER SUPPLY: 220V/50Hz  
 POWER CONSUMPTION: 15 Amps MAX.  
 CONNECT ONLY TO A CIRCUIT THAT IS PROTECTED BY A GROUND-FAULT CIRCUIT-INTERRUPTER (GFCI)

MANUFACTURER: RMS Co.  
 SIGNAL HILL, CA USA





2.1

ЭЛЕКТРОПРОВОДКА 220В\60ГЦ - СЕВЕРНАЯ АМЕРИКА, 220В\50ГЦ - ДРУГИЕ СТРАНЫ.  
ПОТРЕБЛЯЕМАЯ МОЩНОСТЬ 15А МАКС.

ЭЛЕКТРИЧЕСКИЕ СПЕЦИФИКАЦИИ ПРИБОРА УКАЗАНЫ НА СЕРИЙНОМ НОМЕРЕ ПРИБОРА.

СЕВЕРНАЯ АМЕРИКА, ДВЕ ФАЗЫ		ДРУГИЕ СТРАНЫ, ОДНА ФАЗА	
ТЕРМИНАЛ "L1" = ПРОВОД ПОД НАПРЯЖЕНИЕМ		ТЕРМИНАЛ "L1" = ПРОВОД ПОД НАПРЯЖЕНИЕМ (ФАЗА)	
ТЕРМИНАЛ "N" = ПРОВОД ПОД НАПРЯЖЕНИЕМ		ТЕРМИНАЛ "N" = НЕЙТРАЛЬ	
ТЕРМИНАЛ "GROUND /SL" = ЗЕМЛЯ		ТЕРМИНАЛ "GROUND /SL" = ЗЕМЛЯ	
НАПРЯЖЕНИЕ	220V	НАПРЯЖЕНИЕ	220V
ТОК	L1/L2/SL 15А МАКС.	ТОК	L1/N/SL 15А МАКС.
ЧАСТОТА	60ГЦ	ЧАСТОТА	50ГЦ
ФАЗЫ	2	ФАЗЫ	1

ВЫПОЛНИТЬ В ГЕРМЕТИЧНОЙ ВОДОСТОЙКОЙ АРМАТУРЕ ТРЕХЖИЛЬНЫМ 3 X 5,26 MM2 (ПЛОЩАДЬ СЕЧЕНИЯ) (ДИАМ.2, 59MM.) ВЛАГОСТОЙКИМ КАБЕЛЕМ ТРОЙНОЙ ИЗОЛЯЦИИ С ВХОДОМ ИЗ ПОЛА НЕ МЕНЕЕ 700-1000MM.

**ОСОБО ВАЖНО!**

- **ВСЕ ЭЛЕКТРИЧЕСКИЕ КОММУНИКАЦИИ И СОЕДИНЕНИЯ ДОЛЖНЫ БЫТЬ ПРЕДВАРИТЕЛЬНО ПОДГОТОВЛЕНЫ И УСТАНОВЛЕНЫ КВАЛИФИЦИРОВАННЫМ ЭЛЕКТРИКОМ СОГЛАСНО ТЕХНИЧЕСКОГО ЗАДАНИЯ ПО УСТАНОВКЕ И ПОДКЛЮЧЕНИЮ ДАННОГО ПРИБОРА.**
- **ПОМЕЩЕНИЕ, ГДЕ УСТАНАВЛИВАЕТСЯ ПРИБОР, ДОЛЖНО БЫТЬ ОСНАЩЕНО ПРЕРЫВАТЕЛЕМ ЦЕПИ. РАССТОЯНИЕ ОТКРЫТОГО КОНТАКТА ПРЕРЫВАТЕЛЯ ДОЛЖНО СОСТАВЛЯТЬ НЕ БОЛЕЕ 0.3ММ.**
- **ПРИБОР ДОЛЖЕН БЫТЬ ПОДКЛЮЧЕН ТОЛЬКО К ЦЕПИ ПОДАЧИ ТОКА, ЗАЩИЩЕННОЙ ПРЕРЫВАТЕЛЕМ ЦЕПИ С ЗАЗЕМЛЕНИЕМ (ПЦЗ). ПЦЗ ПОСТАВЛЯЕТСЯ ОРГАНИЗАЦИЕЙ, ПРОИЗВОДЯЩЕЙ ПОДГОТОВКУ ЛИНИИ ЭЛЕКТРОПИТАНИЯ В СООТВЕТСТВИИ С МЕСТНЫМ ЗАКОНОДАТЕЛЬСТВОМ И ПОЛОЖЕНИЯМ И ДОЛЖЕН РЕГУЛЯРНО ПРОВЕРЯТЬСЯ.**



- ✓ **ЗА ПРЕДЕЛАМИ СЕВЕРНОЙ АМЕРИКИ ПРЕРЫВАТЕЛЬ GFCI МОЖЕТ ОБОЗНАЧАТЬСЯ КАК EICB. ЭТОТ ПРЕРЫВАТЕЛЬ ДОЛЖЕН ОБЛАДАТЬ МАКСИМАЛЬНЫМ ПРЕДЕЛОМ ПРЕРЫВАНИЯ ТОКА 30 МИЛИАМПЕР.**

- **ДЛЯ ОБЕСПЕЧЕНИЯ КАЧЕСТВЕННОЙ И БЕЗОПАСНОЙ РАБОТЫ, СЕТЬ ЭЛЕКТРОПИТАНИЯ ДОЛЖНА ИМЕТЬ СТАБИЛЬНОЕ НАПРЯЖЕНИЕ, УКАЗАННОЕ В ТРЕБОВАНИЯХ К ЭЛЕКТРОПИТАНИЮ ПРИБОРА.**
- **НАПРЯЖЕНИЕ 230В ЯВЛЯЕТСЯ ОПТИМАЛЬНЫМ.**
- **ПАДЕНИЕ НАПРЯЖЕНИЯ В СЕТИ ЭЛЕКТРОПИТАНИЯ НИЖЕ УРОВНЯ 208В МОЖЕТ ПРИВЕСТИ К ЗНАЧИТЕЛЬНЫМ НАРУШЕНИЯМ В РАБОТЕ ПРИБОРА.**
- **ЕСЛИ В ПОМЕЩЕНИИ, ГДЕ УСТАНОВЛЕН ПРИБОР, НАПРЯЖЕНИЕ СЕТИ НИЖЕ 208В, RMS® РЕКОМЕНДУЕТ УСТАНОВКУ ПОВЫШАЮЩЕГО ТРАНСФОРМАТОРА ДЛЯ ПОВЫШЕНИЯ НАПРЯЖЕНИЯ ДО УРОВНЯ 230В.**
- **СЛЕДУЕТ ИМЕТЬ ВВИДУ, ЧТО НАПРЯЖЕНИЕ НЕ ДОЛЖНО БЫТЬ ВЫШЕ 245В.**

### 3. ПОДКЛЮЧЕНИЕ ВАННЫ К ВОДНЫМ КОММУНИКАЦИЯМ.

#### **ВНИМАНИЕ - ОСОБО ВАЖНО:**

НА ЛИНИЯХ ХОЛОДНОЙ И ГОРЯЧЕЙ ВОДЫ ВОЗЛЕ ВЫХОДА ИЗ ПОЛА ДОЛЖНЫ БЫТЬ УСТАНОВЛЕНЫ **ШАРОВЫЕ ЗАПОРНЫЕ КРАНЫ, КЛАПАНЫ ПРЕДОТВРАЩЕНИЯ ОБРАТНОГО ТОКА ВОДЫ В СИСТЕМУ ВОДОСНАБЖЕНИЯ И ФИЛЬТРЫ ГРУБОЙ ОЧИСТКИ.**



ПРОКЛАДКА ТРУБ И ДРУГИЕ САНТЕХНИЧЕСКИЕ РАБОТЫ ДОЛЖНЫ ПРОИЗВОДИТЬСЯ КВАЛИФИЦИРОВАННЫМ САНТЕХНИКОМ В СООТВЕТСТВИИ С МЕСТНЫМИ ТРЕБОВАНИЯМИ И НОРМАМИ БЕЗОПАСНОСТИ.

#### **ГОРИЗОНТАЛЬНОЕ ВЫРАВНИВАНИЕ (УСТАНОВКА) ВАННЫ НА ПОЛУ.**


ВАННА ДОЛЖНА БЫТЬ ВЫРОВНЕНА (УСТАНОВЛЕНА) НА ПОЛУ ПО УРОВНЮ. ДЛЯ ВЫРАВНИВАНИЯ ВАННЫ РЕГУЛИРУЙТЕ ОДНУ ЗА ДРУГОЙ НОЖКИ ВАННЫ.

#### **ВНИМАНИЕ:**

ДЛЯ ТОГО, ЧТОБЫ ЭФФЕКТИВНО И БЕЗОПАСНО ПРИПОДНЯТЬ ОДИН КРАЙ ВАННЫ, РЕКОМЕНДУЕТСЯ ИСПОЛЬЗОВАТЬ НЕБОЛЬШОЙ АВТОМОБИЛЬНЫЙ ДОМКРАТ (НЕ ВХОДИТ В КОМПЛЕКТАЦИЮ, СМ. ФОТО). С ПОМОЩЬЮ ДОМКРАТА ВАННУ МОЖНО ПРИПОДНЯТЬ НА 1/2" (1.25CM) НАД УРОВНЕМ ПОЛА ДЛЯ ТОГО, ЧТОБЫ ОТРЕГУЛИРОВАТЬ НОЖКИ ОДНУ ЗА ДРУГОЙ.

ВАННУ МОЖНО ТАКЖЕ ПРИПОДНИМАТЬ ПРИ ПОМОЩИ ШЛЕИ, ПРОПУЩЕННОЙ ПОД ЕЁ ДНИЩЕМ (ТРЕБУЕТСЯ ДВА ЧЕЛОВЕКА)

#### **ВНИМАНИЕ- ОСОБО ВАЖНО:**



#### **ПОДКЛЮЧЕНИЕ ВАННЫ К ВОДНЫМ КОММУНИКАЦИЯМ. ГОРИЗОНТАЛЬНОЕ ВЫРАВНИВАНИЕ ВАННЫ НА ПОЛУ.**



СИСТЕМА НАПОЛНЕНИЯ ВАННЫ РАСЧИТАНА НА ДАВЛЕНИЕ В МЕСТНОЙ СЕТИ ВОДОСНАБЖЕНИЯ ОТ 2 ДО 4 БАР (1.8-3.7АТМ, 27 PSI-55PSI). ЕСЛИ ВАННА ПОДКЛЮЧЕНА К ИСТОЧНИКУ С БОЛЕЕ ВЫСОКИМ ДАВЛЕНИЕМ, КОЛИЧЕСТВО ВОДЫ (ДАВЛЕНИЕ) ДОЛЖНО БЫТЬ ОТРЕГУЛИРОВАНО (УМЕНЬШЕНО) ПУТЕМ РЕГУЛИРОВКИ ЗАПОРНЫХ КРАНОВ НА ЛИНИЯХ ГОРЯЧЕЙ И ХОЛОДНОЙ ВОДЫ ИЛИ ПУТЁМ УСТАНОВКИ ЛИНЕЙНЫХ РЕГУЛИРУЕМЫХ КЛАПАНОВ.

УБЕДИТЕСЬ В ТОМ, ЧТО ВЫСОТА ДОМКРАТА В ТОЧКЕ "А" НЕ ПРЕВЫШАЕТ 6" (15.2CM) (СМ. ФОТО). В ПРОТИВНОМ СЛУЧАЕ ВАМ НЕ УДАСТЯ ЗАВЕСТИ ДОМКРАТ ПОД НЕКОТОРЫЕ МОДЕЛИ ВАНН.

В ПРОЦЕССЕ ИНСТАЛЛЯЦИИ ПРОВЕРЬТЕ УРОВЕНЬ ВАННЫ ОТНОСИТЕЛЬНО ПОЛА С ПОМОЩЬЮ УРОВНЯ/ ИНСТРУМЕНТА

ВАННА ПОДГОТОВЛЕНА К ПОДКЛЮЧЕНИЮ:

- ХОЛОДНОЙ И ГОРЯЧЕЙ ВОДЫ.
- СЛИВУ ВОДЫ (ДРЕНАЖУ).
- ИСТОЧНИКУ ЭЛЕКТРОПИТАНИЯ.

#### **ВНИМАНИЕ- ОСОБО ВАЖНО:**

ДЛЯ ПРОКЛАДКИ ТРУБ ГОРЯЧЕЙ И ХОЛОДНОЙ ВОДЫ РЕКОМЕНДУЮТСЯ МЕДНЫЕ ИЛИ НЕРЖАВЕЮЩИЕ ТРУБЫ СЕЧЕНИЕМ 3/4" ОДНАКО ТАКЖЕ МОЖНО ИСПОЛЬЗОВАТЬ, ГАЛЬВАНИЗИРОВАННЫЕ ЛИБО ПЛАСТИКОВЫЕ ТРУБЫ, ОФИЦИАЛЬНО ОДОБРЕННЫЕ ДЛЯ ИСПОЛЬЗОВАНИЯ С ГОРЯЧЕЙ ВОДОЙ ТРУБЫ.

#### **ВНИМАНИЕ:**

**ОСОБО ВАЖНО:** ПРИ ИСПОЛЬЗОВАНИИ ТОЛСТОСТЕННЫХ ГИБКИХ И ПРОЧИХ ТИПОВ ПЛАСТИКОВЫХ ТРУБ НЕОБХОДИМО ПОВЫШЕНИЕ ДИМЕТРА ИСПОЛЬЗУЕМЫХ ТРУБ ДО 1 1/4", ЧТОБЫ ИЗБЕЖАТЬ ЗНАЧИТЕЛЬНОГО РЕДУЦИРОВАНИЯ РЕАЛЬНОГО ДИАМЕТРА ТРУБЫ. НАРУШЕНИЕ ЭТОГО ТРЕБОВАНИЯ ПРИВЕДЁТ К ЗНАЧИТЕЛЬНОМУ СНИЖЕНИЮ ОБЪЁМА ПОСТУПАЮЩЕЙ В ВАННУ ВОДЫ И ВОЗМОЖНОМУ НАРУШЕНИЮ В РАБОТЕ ОТДЕЛЬНЫХ ФУНКЦИЙ И СИСТЕМ ПРИБОРА.



### ШАГ 1

ДЛЯ ПОДКЛЮЧЕНИЯ ВАННЫ К ЭЛЕКТРИЧЕСКИМ И ВОДНЫМ КОММУНИКАЦИЯМ, ОТКРОЙТЕ ЗАДНЮЮ ДВЕРЬ (СМ. ФОТО). ЕСЛИ ДАННАЯ ВАННА ОСНАЩЕНА СИСТЕМОЙ АВТОМАТИЧЕСКОГО СМЕШИВАНИЯ И ТЕРМОРЕГУЛЯЦИИ ВОДЫ (ТЕРМОСМЕСИТЕЛЬ), ТО С ЕЁ ПОМОЩЬЮ ВОДА ИЗ ГОРОДСКОЙ СИСТЕМЫ ВОДОСНАБЖЕНИЯ ПОДАЕТСЯ В ВАННУ ДЛЯ НАЛИВА С УЖЕ УСТАНОВЛЕННОЙ ТЕМПЕРАТУРОЙ.




### ШАГ 2

#### **ВНИМАНИЕ! ОСОБО ВАЖНО:**

**С ЦЕЛЮ ОБЕСПЕЧЕНИЯ ДЛИТЕЛЬНОЙ БЕСПЕРЕБОЙНОЙ РАБОТЫ ВАННЫ И АВТОМАТИЧЕСКОГО ТЕРМОСМЕСИТЕЛЯ, ПЕРЕД ПОДКЛЮЧЕНИЕМ ВАННЫ К ЛИНИЯМ ГОРЯЧЕЙ И ХОЛОДНОЙ ВОДЫ, РЕКОМЕНДУЕТСЯ ПРОМЫВКА ЛИНИЙ И УДАЛЕНИЯ ГРЯЗИ ИЗ ТРУБ ВО ИЗБЕЖАНИЕ ЗАСОРЕНИЯ АВТОМАТИЧЕСКОГО ТЕРМОСМЕСИТЕЛЯ.**

### ШАГ 3

ДЛЯ ПОДКЛЮЧЕНИЯ ХОЛОДНОЙ И ГОРЯЧЕЙ ВОДЫ К ТЕРМОСМЕСИТЕЛЮ НЕОБХОДИМО СОЕДИНИТЬ ГИБКИЕ ШЛАНГИ ВЫСОКОГО ДАВЛЕНИЯ, ОБОРУДОВАННЫЕ НАКИДНЫМИ ГАЙКАМИ, ИДУЩИЕ ОТ АВТОТЕРМОСМЕСИТЕЛЯ, С ЗАРАНЕЕ ПОДГОТОВЛЕННЫМИ ВЫХОДАМИ ХОЛДГОР ВОДЫ МЕСТНОГО ВОДОСНАБЖЕНИЯ В ПОЛУ, НА КОТОРЫЕ ПРЕДВАРИТЕЛЬНО БЫЛИ УСТАНОВЛЕНЫ ШАРОВЫЕ ЗАПОРНЫЕ КРАНЫ, КЛАПАНЫ ПРЕДОТВРАЩЕНИЯ ОБРАТНОГО ТОКА ВОДЫ В СИСТЕМУ ВОДОСНАБЖЕНИЯ И ФИЛЬТРЫ ГРУБОЙ ОЧИСТКИ.



ВСЕ СОЕДИНЕНИЯ ДОЛЖНЫ БЫТЬ ВЫПОЛНЕНЫ В СООТВЕТСТВИИ С ТЕХНИЧЕСКИМ ЗАДАНИЕМ РАЗДЕЛ “ТРЕБОВАНИЯ К САНТЕХНИЧЕСКОМУ ПОДКЛЮЧЕНИЮ” И ОТВЕЧАТЬ МЕСТНЫМ ТРЕБОВАНИЯМ К САНТЕХНИЧЕСКИМ КОММУНИКАЦИЯМ.

### ШАГ 4

ГОРЯЧАЯ ВОДА ПОДКЛЮЧАЕТСЯ С ЛЕВОЙ СТОРОНЫ, ХОЛОДНАЯ - С ПРАВОЙ СТОРОНЫ. ГИБКИЕ ШЛАНГИ В ОПЛЕТКЕ УСТАНОВЛЕНЫ В ПРОЦЕССЕ ПРОИЗВОДСТВА ВАННЫ И СООТВЕТСТВЕННО ОТМАРКИРОВАННЫ: “HOT” (ГОРЯЧАЯ) И “COLD” (ХОЛОДНАЯ) И ГОТОВЫ К ПОДКЛЮЧЕНИЮ.

### ШАГ 5

ПОСЛЕ ПОДКЛЮЧЕНИЯ ГИБКИХ ШЛАНГОВ ВЫСОКОГО ДАВЛЕНИЯ К ИСТОЧНИКУ ХОЛОДНОЙ/ГОРЯЧЕЙ ВОДЫ, ОТКРОЙТЕ ЗАПОРНЫЕ КРАНЫ, УСТАНОВЛЕННЫЕ НА ВЫХОДАХ ТРУБ ИЗ ПОЛА И ПРОВЕРЬТЕ ВСЕ СОЕДИНЕНИЯ НА ПРОТЕЧКУ.

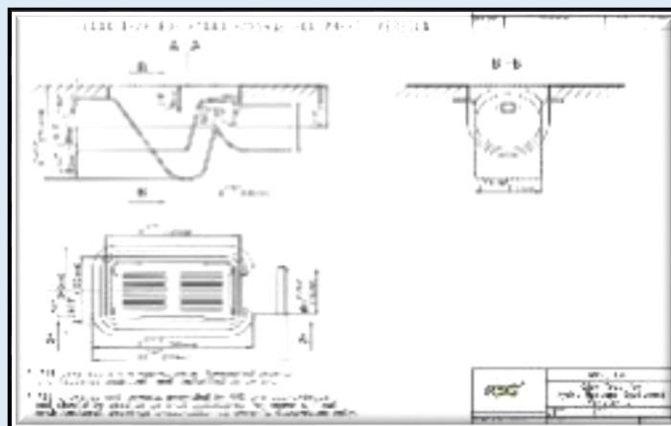
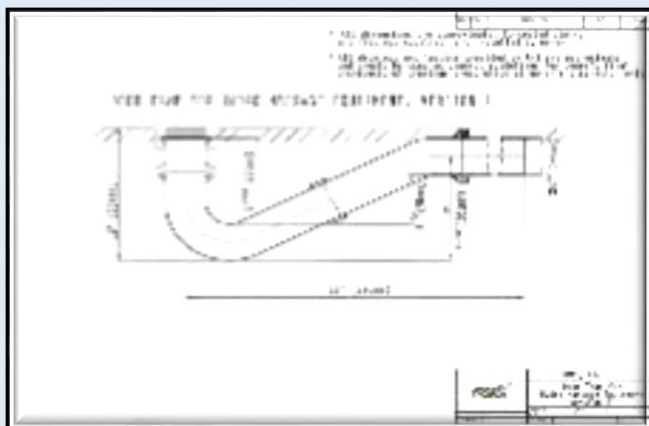
### ВНИМАНИЕ - ОСОБО ВАЖНО

ГИБКИЕ ШЛАНГИ ДЛЯ ГОРЯЧЕЙ И ХОЛОДНОЙ ВОДЫ ДОЛЖНЫ РЕГУЛЯРНО ПРОВЕРЯТЬСЯ СПЕЦИАЛИСТАМИ (НЕ РЕЖЕ 1 РАЗА В ГОД) И, ПРИ НЕОБХОДИМОСТИ, ЗАМЕНЯТЬСЯ.

СИСТЕМА НАПОЛНЕНИЯ ВАННЫ РАСЧИТАНА НА ДАВЛЕНИЕ В МЕСТНОЙ СЕТИ ВОДОСНАБЖЕНИЯ ОТ 2 ДО 4 БАР (1.8-3.7АТМ, 27 PSI-55PSI). ЕСЛИ ВАННА ПОДКЛЮЧЕНА К ИСТОЧНИКУ С БОЛЕЕ ВЫСОКИМ ДАВЛЕНИЕМ, КОЛИЧЕСТВО ВОДЫ ДОЛЖНО БЫТЬ УМЕНЬШЕНО ПУТЕМ РЕГУЛИРОВКИ ЗАПОРНЫХ КРАНОВ НА ЛИНИЯХ ГОРЯЧЕЙ И ХОЛОДНОЙ ВОДЫ, ЛИБО РЕГУЛИРУЕМЫХ КЛАПАНОВ.



## 4. ОБЩИЕ ТРЕБОВАНИЯ К ПОДГОТОВКЕ И ПОДКЛЮЧЕНИЮ ВАННЫ К СЛИВУ В ПОЛУ.



### СИСТЕМА СЛИВА ВОДЫ. ТРАПЫ.

#### **СТАНДАРТНОЕ ПОДКЛЮЧЕНИЕ СЛИВА\ДРЕНАЖА.**

- ВАННА ПОСТАВЛЯЕТСЯ С ЗАВОДА ПОЛНОСТЬЮ ПОДГОТОВЛЕННОЙ К УСТАНОВКЕ СЛИВНОЙ ТРУБЫ И ПОДКЛЮЧЕНИЮ К СЛИВУ В ПОЛУ В ПОМЕЩЕНИИ.
- ЛИНИЯ СЛИВА ДОЛЖНА БЫТЬ ПРОЛОЖЕНА В СООТВЕТСТВИИ С САНТЕХНИЧЕСКИМИ И САНИТАРНЫМИ ТРЕБОВАНИЯМИ ВАШЕГО РЕГИОНА. В ПОМЕЩЕНИИ, ГДЕ УСТАНОВЛЕНА ВАННА, ДОЛЖЕН БЫТЬ ТРАП
- 70 (100ММ) С СИФОНОМ, КАК УКАЗАНО В ДОКУММЕНТАЦИИ (ТЕХЗАДАНИИ К ОБОРУДОВАНИЮ).
- СЛИВНАЯ ТРУБА ДОЛЖНА ОБЕСПЕЧИВАТЬ ГРАВИТАЦИОННЫЙ СЛИВ ПРИМЕРНО 250Л/МИН., ЧТО ПОЗВОЛЯЕТ СЛИТЬ ВСЮ ВОДУ ИЗ ВАННЫ ПОСЛЕ ПРОЦЕДУРЫ ПРИМЕРНО ЗА 2МИН.
- СЛИВНАЯ СИСТЕМА ВАННЫ ПРЕДНАЗНАЧЕННАЯ ДЛЯ ПОДКЛЮЧЕНИЯ К СЛИВУ В ПОЛУ ИМЕЕТ ДИАМ. 1 1/2" (36ММ.) И ОСНАЩЕНА СПЕЦИАЛЬНОЙ ТЕЛЕСКОПИЧЕСКОЙ СИСТЕМОЙ
- СИСТЕМА ПОЗВОЛЯЕТ САНТЕХНИКУ В ТЕЧЕНИЕ НЕСКОЛЬКИХ СЕКУНД ВЫДВИНУТЬ СЛИВНУЮ ТРУБУ ВНИЗ НА НУЖНУЮ ДЛИНУ ДЛЯ ПОДСОЕДИНЕНИЯ К СЛИВУ В ПОЛУ. СОЕДИНЕНИЕ ВЫПОЛНЯЕТСЯ ПОСРЕДСТВОМ РЕКОМЕНДОВАННОГО ДЛЯ ВСЕХ ПОДОБНЫХ ТИПОВ СЛИВОВ МЕТОДОМ РАЗРЫВА СТРУИ, ЛИБО КОНТАКТНЫМ МЕТОДОМ (ПО УСМОТРЕНИЮ ВЛАДЕЛЬЦЕВ).



## РЕКОМЕНДОВАН ДОПОЛНИТЕЛЬНЫЙ БОКОВОЙ ВОДОСТОК ДИАМЕТРОМ 50ММ.

- ВАЖНЫМ ФАКТОРОМ ЯВЛЯЕТСЯ НАЛИЧИЕ ПРАВИЛЬНО РАСЧИТАНЫХ ТРАПОВ ДЛЯ ВОДЫ.
- УКЛОН ПОЛА В КОМНАТЕ ДЛЯ ВЛАЖНЫХ ПРОЦЕДУР ДОЛЖЕН СОСТАВЛЯТЬ МИН. 2СМ НА 1М.
- ТРАПЫ ДЛЯ СБОРА И ОТВОДА ВОДЫ ДОЛЖНЫ БЫТЬ ОСНАЩЕНЫ СИСТЕМАМИ (СИФОНАМИ) ВОЗДУШНОГО ЗАТВОРА (P-TRAPS.)
- ВЛАДЕЛЬЦУ НЕОБХОДИМО ТЩАТЕЛЬНО КОНТРОЛИРОВАТЬ НАЛИЧИЕ УКЛОНОВ И УСТАНОВКУ СИФОНОВ В ПРОЦЕССЕ ЗАЛИВКИ БЕТОНА, КОТОРАЯ ОСУЩЕСТВЛЯЕТСЯ СРАЗУ ПОСЛЕ ПРОКЛАДКИ КОММУНИКАЦИЙ И ГИДРОИЗОЛЯЦИИ.
- ДВАЖДЫ ПРОВЕРЬТЕ УРОВЕНЬ УКЛОНА В ПРОЦЕССЕ УКЛАДКИ ПЛИТКИ И УБЕДИТЕСЬ В ТОМ, ЧТО МАСТЕР, УКЛАДЫВАЮЩИЙ ПЛИТКУ, НЕ ИЗМЕНИЛ УРОВЕНЬ УКЛОНА В ПРОЦЕССЕ СВОЕЙ РАБОТЫ.
- ТИПИЧНЫЕ ПРОБЛЕМЫ СО СЛИВОМ ВОДЫ ВОЗНИКАЮТ ИЗ-ЗА ОТСУТСТВИЯ УКЛОНА ПОЛА В СТОРОНУ СЛИВА.





## 5. ОБЩИЕ СХЕМЫ И ТЕХНИЧЕСКИЕ ТРЕБОВАНИЯ К ПОДГОТОВКЕ И ПОДКЛЮЧЕНИЮ ВАННЫ.

### САНТЕХНИЧЕСКАЯ СХЕМА ПРОКЛАДКИ ЛИНИЙ ВОДО/ЭЛЕКТРОСНАБЖЕНИЯ. ВАННЫ RMS

#### БЕССРОЧНАЯ ЭКСПЛУАТАЦИЯ

- Уникальный уникальный стиль и безупречное техническое исполнение
- 100% производство США с использованием лучших материалов и высококачественных материалов
- Качество RMS – гарантия максимальной бесперебойной работы с максимальной эксплуатационной нагрузкой
- Эксклюзивный дизайн RMS всегда впереди модных тенденций безупречный вкус и дизайн

Уникальные эксплуатационные качества и уникальная эстетика элементов

Посетите наш веб-сайт: [www.rmsrms.com](http://www.rmsrms.com)

#### ВЗГЛЯНИТЕ НА ФАКТЫ:

5 ГЛАВНЫХ ОТЛИЧИЙ ВАНН RMS: СРАВНИТЕ ЭТИ ДАННЫЕ:

ПРЕИМУЩЕСТВО	ВАННА RMS	ИЗ ВАННА	ОКЕАНИЧЕСКАЯ ЖИЗНЬ
МАТЕРИАЛ	АКРИЛ	МАРМАР	МАРМАР
ВЕС	150 кг	250 кг	250 кг
РАЗМЕРЫ	180x100x60	180x100x60	180x100x60
УСТАНОВКА	Встроенная	Встроенная	Встроенная
ЭКОНОМИЯ	Высокая	Низкая	Низкая

Посетите наш веб-сайт: [www.rmsrms.com](http://www.rmsrms.com)

#### Гидромассажные ванны RMS

Полный спектр гидромассажирования для спа, санаторно-курортных, лечебных учреждений, 7-звездочных SPA-отелей и SPA-резиденций

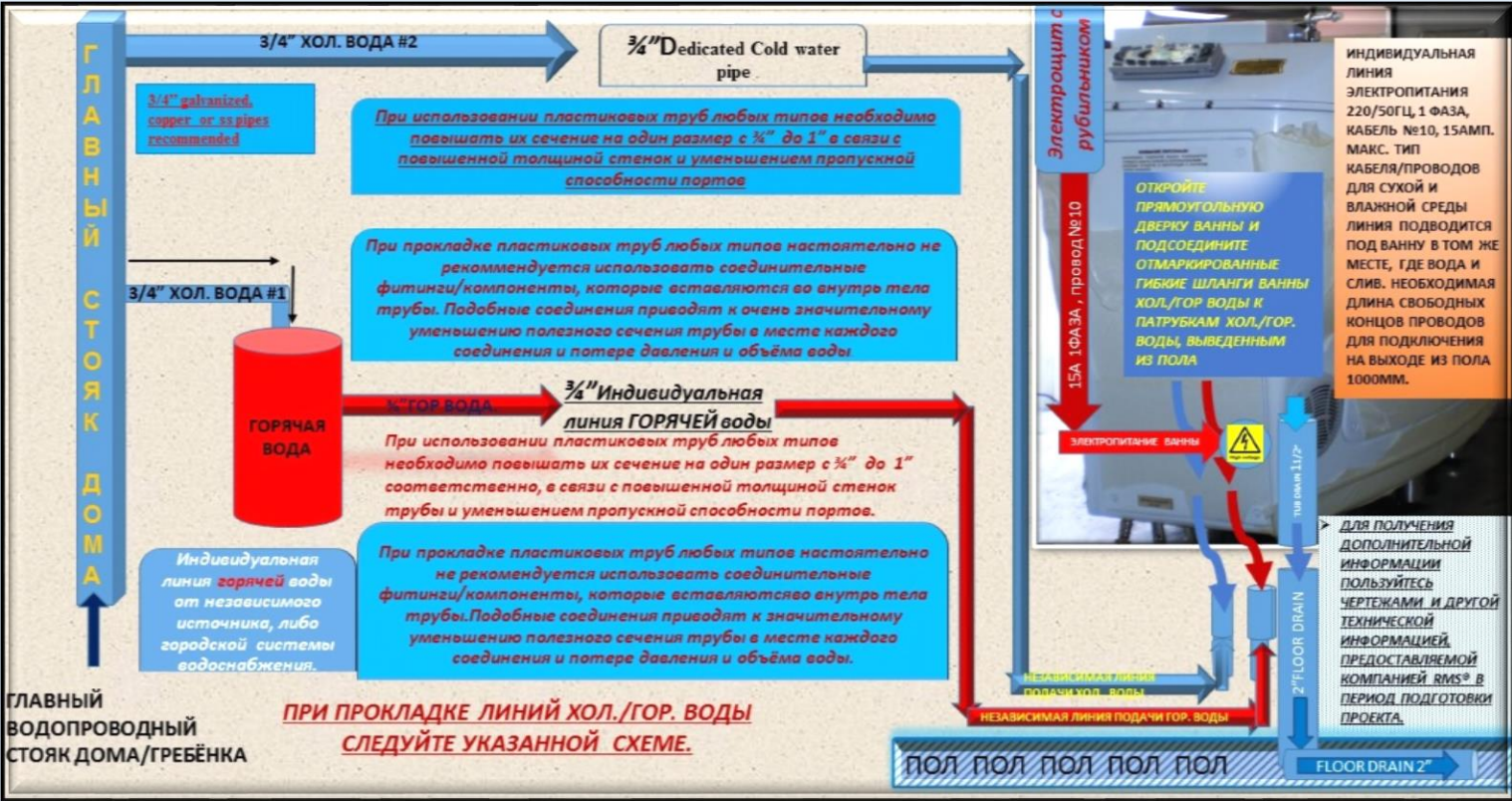
Посетите наш веб-сайт: [www.rmsrms.com](http://www.rmsrms.com)



#### САНТЕХНИЧЕСКАЯ СХЕМА ПРОКЛАДКИ ЛИНИЙ ВОДОСНАБЖЕНИЯ:

- ХОЛ. ВОДА ТИП. П.З. ЗАВИСИМАЯ ЛИНИЯ,
- ГОР. ВОДА ТИП. НЕЗАВИСИМАЯ ЛИНИЯ

**ПОЖАЛУЙСТА, ВНИМАТЕЛЬНО ИЗУЧИТЕ И СЛЕДУЙТЕ ДАННЫМ ИНСТРУКЦИЯМ  
ДЛЯ ПОДГОТОВКИ ПОМЕЩЕНИЯ В СООТВЕТСТВИИ С ТЕХНИЧЕСКИМ ЗАДАНИЕМ.**







**РАЗДЕЛ 3.  
ДОПОЛНИТЕЛЬНАЯ КОМПЛЕКТАЦИЯ К ЛИНИЯМ ВАНН:**

1. «ДЖАМБО ЛАЙН ЭКСТРА»
2. «ДЖАМБО ЛАЙН ПЛАТИНУМ»
3. «ДЖАМБО ЛАЙН»

**РАЗДЕЛ 3. ЧАСТЬ 1.  
МАССАЖНЫЕ СИСТЕМЫ HYDROTOR® ДЛЯ ВАНН RMS®.**



**1.  
СПЕЦИФИКАЦИИ.  
МАССАЖНЫЕ СИСТЕМЫ HYDROTOR® ДЛЯ ВАНН RMS®.**

<b>МОДЕЛЬ</b>	<b>ОПИСАНИЕ.</b>
HDR3SG-LT	HYDROTOR® LT 3-Х СЕГМЕНТНАЯ АНАТОМИЧНАЯ КРЫШКА-СТОЛ ДЛЯ ПРОВЕДЕНИЯ БАЛЬНЕОПРОЦЕДУР, ВСЕХ ВИДОВ СУХОГО И ВЛАЖНОГО МАССАЖА, ГРЯЗЕЛЕЧЕНИЯ И ДРУГИХ ВИДОВ АППЛИКАЦИЙ, ОБЁРТЫВАНИЙ, ЭКСФОЛИАЦИЙ. СИСТЕМА ОСНАЩЕНА СЛИВОМ ДЛЯ АВТОМАТИЧЕСКОГО ОТВОДА ВОДЫ И ПРОДУКТОВ ПРОЦЕДУРЫ В ГЛАВНЫЙ ДРЕНАЖ ВАННЫ БЕЗ ЕЁ ЗАГРЯЗНЕНИЯ. В КОМПЛЕКТ ВХОДЯТ АНАТОМИЧНЫЕ ЦЕЛЬНОФОРМОВАННЫЕ ПОДГОЛОВНИК И МАТРАС.
HYD2SGMT	HYDROTOR® EXTRA-COMFORT АНАТОМИЧНАЯ 2-Х СЕГМЕНТНАЯ КРЫШКА-СТОЛ ДЛЯ ПРОВЕДЕНИЯ БАЛЬНЕОПРОЦЕДУР, ВСЕХ ВИДОВ СУХОГО И ВЛАЖНОГО МАССАЖА, ГРЯЗЕЛЕЧЕНИЯ И ДРУГИХ ВИДОВ АППЛИКАЦИЙ, ОБЁРТЫВАНИЙ, ЭКСФОЛИАЦИЙ. СИСТЕМА ОСНАЩЕНА СЛИВОМ ДЛЯ АВТОМАТИЧЕСКОГО ОТВОДА ВОДЫ И ПРОДУКТОВ ПРОЦЕДУРЫ В ГЛАВНЫЙ ДРЕНАЖ ВАННЫ БЕЗ ЕЁ ЗАГРЯЗНЕНИЯ. В КОМПЛЕКТ ВХОДЯТ АНАТОМИЧНЫЕ ЦЕЛЬНОФОРМОВАННЫЕ ПОДГОЛОВНИК И МАТРАС.




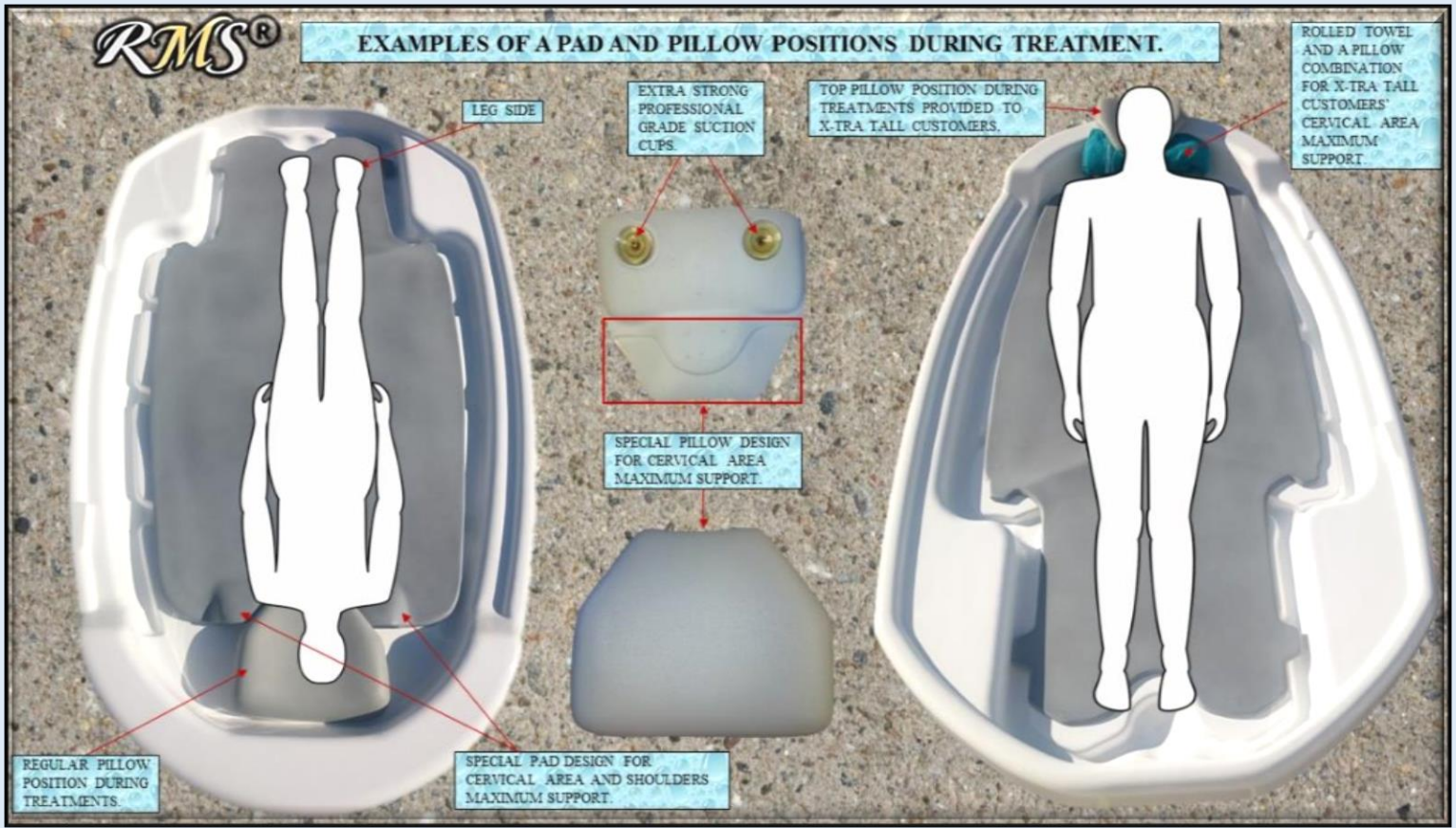
"EMERALD BAY" (EB) HYDROTHERAPY TUB WITH HYDROTOP® MASSAGE SYSTEM.

RMS®





1.1  
ВАРИАНТЫ/ПРИМЕРЫ РАЗМЕЩЕНИЯ КЛИЕНТА НА СТОЛЕ СО СПЕЦИАЛЬНЫМ АНАТОМИЧНЫМ МАТРАСОМ.






1.1 ПРОДОЛЖЕНИЕ.  
ВАРИАНТЫ/ПРИМЕРЫ РАЗМЕЩЕНИЯ КЛИЕНТА НА СТОЛЕ СО СПЕЦИАЛЬНЫМ АНАТОМИЧНЫМ  
МАТРАСОМ.





РАЗДЕЛ 3.  
ЧАСТЬ 2.

ФОТО ДОПОЛНИТЕЛЬНЫХ КОМПЛЕКТОВ ДЛЯ ПРОВЕДЕНИЯ ПОДВОДНОГО СТРУЙНОГО РУЧНОГО  
ДУШ-МАССАЖА ПО ТОЧКАМ С ВЫСОКИМ ДАВЛЕНИЕМ.  
ВСЕ МОДЕЛИ ВАНН RMS®.



ВАННА НА ФОТО С ДВУМЯ УСТАНОВЛЕННЫМИ СЕКМЕНТАМИ  
ПРОФЕССИОНАЛЬНОЙ МАССАЖНОЙ СИСТЕМЫ “HYDROTOP®”







**ОБОРУДОВАНИЕ ДЛЯ ПОДВОДНОГО РУЧНОГО МАССАЖА ПО ТОЧКАМ.  
ВАННА НА ФОТО С СИСТЕМАМИ ДЛЯ ПОДВОДНОГО РУЧНОГО МАССАЖА, ОСНАЩЕННЫМИ БЛОКОМ ДЛЯ  
МГНОВЕННОГО ПРИСОЕДИНЕНИЯ ИЛИ ОТСОЕДИНЕНИЯ ГИБКОГО РУЧНОГО ШЛАНГА. ВАННЫ  
ПОКАЗАНЫ ТАКЖЕ С УСТАНОВЛЕННЫМИ СЕГМЕНТАМИ ПРОФЕССИОНАЛЬНОЙ МАССАЖНОЙ СИСТЕМЫ  
“HYDROTOP®”**





1.

**ОБЩАЯ СПЕЦИФИКАЦИЯ.**

**СВОДНАЯ ТАБЛИЦА ВСЕХ ДОПОЛНИТЕЛЬНЫХ СИСТЕМ ДЛЯ ПРОВЕДЕНИЯ ПОДВОДНОГО НАПРАВЛЕННОГО РУЧНОГО МАССАЖА ГИБКИМ ШЛАНГОМ ПО ТОЧКАМ.**

ПРИМЕЧАНИЕ 1: СИСТЕМЫ МОГУТ УСТАНОВЛИВАТЬСЯ НА ВСЕ МОДЕЛИ ВАНН RMS®.

ПРИМЕЧАНИЕ 2: ВЫБЕРИТЕ МОДЕЛЬ СИСТЕМЫ ДЛЯ УСТАНОВКИ НА ЛЮБУЮ ВАННУ С КОМБИНИРОВАННЫМИ ВИДАМИ ВОЗДЕЙСТВИЯ.

№	НАЗВАНИЕ И НОМЕР КОМПЛЕКТА ОТ 1 ДО 8 (S#1-8)	КРАТКОЕ ОПИСАНИЕ КОМПЛЕКТА
1	<b>S#1 КОМПЛЕКТ №1:</b> <b><u>"BASIC SET #1"</u></b>  ДАВЛЕНИЕ ДО 3АТМ.	БАЗОВЫЙ КОМПЛЕКТ
2	<b>S#2 КОМПЛЕКТ №2:</b> <b><u>"BASIC SET BP #2"</u></b>  ВКЛЮЧАЕТ ПОМПУ ПОВЫШЕНИЯ ДАВЛЕНИЯ ДО 6АТМ.	БАЗОВЫЙ КОМПЛЕКТ С ПОМПОЙ ПОВЫШАЮЩЕГО ДАВЛЕНИЯ 
3	<b><u>SW-2U</u></b>	ДОПОЛНИТЕЛЬНОЕ ПОВОРОТНОЕ УСТРОЙСТВО ДЛЯ БАЗОВЫХ КОМПЛЕКТОВ РУЧНЫХ ШЛАНГОВ ПОДВОДНОГО СТРУЙНОГО МАССАЖА <b>S#1, S#2</b> 
3	<b>S#3 КОМПЛЕКТ №3:</b> <b><u>QRS</u></b> ДАВЛЕНИЕ ДО 3АТМ.	КОМПЛЕКТ С СИСТЕМОЙ QRS ДЛЯ МГНОВЕННОГО СНЯТИЯ ШЛАНГА.
4	<b>S#4 КОМПЛЕКТ №4:</b> <b><u>QRS BP</u></b>  ВКЛЮЧАЕТ ПОМПУ ПОВЫШЕНИЯ ДАВЛЕНИЯ ДО 6АТМ.	КОМПЛЕКТ С СИСТЕМОЙ QRS ДЛЯ МГНОВЕННОГО СНЯТИЯ ШЛАНГА. С ПОМПОЙ ПОВЫШАЮЩЕГО ДАВЛЕНИЯ. 
5	<b>S#5 КОМПЛЕКТ №5:</b> <b><u>QRS SW1</u></b> ДАВЛЕНИЕ ДО 3АТМ.	КОМПЛЕКТ С СИСТЕМОЙ QRS ДЛЯ МГНОВЕННОГО СНЯТИЯ ШЛАНГА. С ПОВОРОТНЫМ УСТРОЙСТВОМ ШЛАНГА НА 360°.
6	<b>S#6 КОМПЛЕКТ №6:</b> <b><u>QRS SW1BP</u></b>  ВКЛЮЧАЕТ ПОМПУ ПОВЫШЕНИЯ ДАВЛЕНИЯ ДО 6АТМ.	КОМПЛЕКТ С СИСТЕМОЙ QRS ДЛЯ МГНОВЕННОГО СНЯТИЯ ШЛАНГА. С ПОВОРОТНЫМ УСТРОЙСТВОМ ШЛАНГА НА 360°. С ПОМПОЙ ПОВЫШАЮЩЕГО ДАВЛЕНИЯ. 
7	<b>S#7 КОМПЛЕКТ №7:</b> <b><u>QRS SW2</u></b>  ДАВЛЕНИЕ ДО 3АТМ	КОМПЛЕКТ С СИСТЕМОЙ QRS ДЛЯ МГНОВЕННОГО СНЯТИЯ ШЛАНГА. С ПОВОРОТНЫМ УСТРОЙСТВОМ ШЛАНГА НА 360°. ВКЛЮЧАЕТ СПЕЦИАЛЬНЫЙ КОМПЛЕКТ ИЗ ДВУХ ДОПОЛНИТЕЛЬНЫХ ШЛАНГОВ С РАЗЛИЧНЫМИ ТИПАМИ НАСАДОК.
8	<b>S#8 КОМПЛЕКТ №8:</b> <b><u>QRS SW2BP</u></b>  ВКЛЮЧАЕТ ПОМПУ ПОВЫШЕНИЯ ДАВЛЕНИЯ ДО 6АТМ.	КОМПЛЕКТ С СИСТЕМОЙ QRS ДЛЯ МГНОВЕННОГО СНЯТИЯ ШЛАНГА. С ПОВОРОТНЫМ УСТРОЙСТВОМ ШЛАНГА НА 360°. ВКЛЮЧАЕТ СПЕЦИАЛЬНЫЙ КОМПЛЕКТ ИЗ ДВУХ ДОПОЛНИТЕЛЬНЫХ ШЛАНГОВ С РАЗЛИЧНЫМИ ТИПАМИ НАСАДОК. С ПОМПОЙ ПОВЫШАЮЩЕГО ДАВЛЕНИЯ. 

1.1

**СПЕЦИФИКАЦИЯ.**

**ДОПОЛНИТЕЛЬНЫЕ КОМПЛЕКТЫ ШЛАНГОВ И СПЕЦИАЛЬНЫХ СВЕРХЛЁГКИХ ХРОМИРОВАННЫХ НАСАДОК ДЛЯ РАЗЛИЧНЫХ ВИДОВ ПОДВОДНОГО МАССАЖА.**









#	МОДЕЛЬ КОМПЛЕКТА	ОПИСАНИЕ КОМПЛЕКТА.
1	QRS H/N SET 1	<b>КОМПЛЕКТ №1</b>
2	QRS H/N SET 2	<b>КОМПЛЕКТ №2</b>
3	NS-03 CP	ПОЛНЫЙ КОМПЛЕКТ ИНДИВИДУАЛЬНЫХ ЭКСКЛЮЗИВНЫХ СВЕРХЛЁГКИХ НАСАДОК ДЛЯ ПОДВОДНОГО СТРУЙНОГО РУЧНОГО МАССАЖА ПО ТОЧКАМ (3PCS.)
4	NZ-01	НАСАДКА #1
5	NZ-02	НАСАДКА #2
6	NZ-03	НАСАДКА #3
7	NZ-04	НАСАДКА #4

1.2

ДЕТАЛЬНОЕ ОПИСАНИЕ. СПЕЦИФИКАЦИЯ.

S#1 КОМПЛЕКТ №1: "BASIC SET #1" ДАВЛЕНИЕ ДО 3АТМ

S#2 КОМПЛЕКТ №2: "BASIC SET #2" ВКЛЮЧАЕТ ПОМПУ ПОВЫШЕНИЯ ДАВЛЕНИЯ ДО 6АТМ

#	ИНДЕКС КОМПОНЕНТОВ	ПОДРОБНОЕ ОПИСАНИЕ КОМПОНЕНТОВ. ПРИМЕЧАНИЕ: ВСЕ КОМПОНЕНТЫ УСТАНОВЛИВАЮТСЯ НА ВАННУ В ПРОЦЕССЕ ПРОИЗВОДСТВА.	МОДИФИКАЦИИ БАЗОВЫХ КОМПЛЕКТОВ.	
			S#1 КОМПЛЕКТ №1: "BASIC SET #1" ДАВЛЕНИЕ ДО 45 PSI/3 ATM	S#2 КОМПЛЕКТ №2: "BASIC SET #2" ВКЛЮЧАЕТ ПОМПУ ПОВЫШЕНИЯ ДАВЛЕНИЯ ДО 90 PSI/6 ATM
1	FLH-9	ШЛАНГ С ПОСТОЯННЫМ КРЕПЛЕНИЕМ.		
2	N-04	МАССАЖНАЯ НАСАДКА №4.		
3	HNH-CP	ХРОМИРОВАННЫЙ ДЕРЖАТЕЛЬ ШЛАНГА И НАСАДКИ.		
4	T-PR-G	ДАТЧИК ТЕМПЕРАТУРЫ/ДАВЛЕНИЯ В СПЕЦИАЛЬНОМ КОРПУСЕ.		
5	VLV-3/4	ИНДИВИДУАЛЬНЫЙ КРАН КОНТРОЛЯ ИНТЕНСИВНОСТИ ДАВЛЕНИЯ ВОДЫ.		
6	UMSCB	UMSCB RMS® ЭЛЕКТРОННАЯ СИСТЕМА УПРАВЛЕНИЯ И ОБЕСПЕЧЕНИЯ БЕЗОПАСНОСТИ ПОДВОДНЫМ МАССАЖА: 1. ДАТЧИК КОНТРОЛЯ УРОВНЯ ВОДЫ. 2. ДАТЧИК ДАВЛЕНИЯ ВОДЫ. 3. ЗВУКОВАЯ СИСТЕМА ОПОВЕЩЕНИЯ. 4. ПНЕВМАТИЧЕСКАЯ КНОПКА ВКЛ/ВЫКЛ. 5. СПЕЦИАЛЬНАЯ ВОДОЗАЩИЩЕННАЯ СИСТЕМА ПОДКЛЮЧЕНИЯ. <i>ЭЛЕКТРОННАЯ СИСТЕМА ПОЛНОСТЬЮ ЗАЩИЩАЕТ СИСТЕМЫ ВАННЫ ОТ ВКЛЮЧЕНИЯ «В СУХУЮ», РАБОТЫ С ЗАСОРЁННЫМ СОПЛОМ, ОБЕСПЕЧИВАЕТ ПОЛНУЮ БЕЗОПАСНОСТЬ ПАЦИЕНТОВ, ПЕРСОНАЛА И ОБОРУДОВАНИЯ.</i>		
7	WPB-01	ПОМПА ПОВЫШАЮЩЕГО ДАВЛЕНИЯ ДЛЯ "BS" #2. ДАВЛЕНИЕ ДО 6АТМ.		
8	SW-2U BASIC SET UPGRADE ALL BRASS AND CHROME SYSTEM	ДОПОЛНИТЕЛЬНОЕ ПОВОРОТНОЕ УСТРОЙСТВО ДЛЯ БАЗОВЫХ КОМПЛЕКТОВ РУЧНЫХ ШЛАНГОВ ПОДВОДНОГО СТРУЙНОГО МАССАЖА.		



**1.3**  
**КОМПЛЕКТ №3**  
**ДЕТАЛЬНОЕ ОПИСАНИЕ. СПЕЦИФИКАЦИЯ.**  
**ОБОРУДОВАНИЕ ДЛЯ ПОДВОДНОГО РУЧНОГО ДУШ-МАССАЖА.**  
**СМ. ДЕТАЛЬНОЕ ОПИСАНИЕ, СПЕЦИФИКАЦИЮ КОМПЛЕКТА НИЖЕ В**  
**ТАБЛИЦЕ.**  
**ПРИМЕЧАНИЕ: ВКЛЮЧАЕТ ПОМПУ ДЛЯ СОЗДАНИЯ ДАВЛЕНИЯ ДО 3АТМ.**



**UWM-RMS® QRS**  
**UNIQUE QUICK LOCK ALL BRASS CHROME PLATED SET OF**  
**PRESSURE POINTED UNDERWATER MASSAGE SYSTEM**  
**EQUIPMENT INCLUDES THE FOLLOWING PARTS.**

1. ALL BRASS AND CHROME ASSEMBLY:
  - 1.1 WATER PRESSURE/TEMPERATURE CONTROL GAUGE INSTALLED IN THE CUSTOM CHROME PLATED BODY.
  - 1.2 ALL CHROME PLATED BASE FOR THE GAUGE AND THE BODY.
  - 1.3 QRS (MESSAGE HOSE QUICK RELEASE SYSTEM) INTEGRATED INTO THE ABOVE ASSEMBLY.
  - 1.4 1PCS. OF A SPECIAL GRADE EXTRA FLEXIBLE AND EXTRA STRONG WHITE MESSAGE HOSE EQUIPPED WITH THE RESPONDING QUICK RELEASE CONNECTOR AND A UNIQUE EXTRA LIGHT CHROME PLATED UNDERWATER PRESSURE MESSAGE NOZZLE #1.
2. BRASS CHROME PLATED DESIGNER'S SERIES EXTRA DUTY SHUT OFF VALVE.
3. ALL CHROME PLATED HOSE/NOSE ASSEMBLY HOLDER.
4. UMSCBRMS® ELECTRONIC BOOSTER PUMP CONTROL BOX WITH 2 LEVELS OF SAFETY PROTECTION SYSTEM. INCLUDES:
  - 4.1 WATER LEVEL SENSOR.
  - 4.2 PRESSURE SENSOR WITH A SPECIAL IN LINE INSTALLATION FITTING.
  - 4.4 AUDIO ALARM SYSTEM.
  - 4.5 PNEUMATIC ON/OFF BUTTON.
  - 4.6 UNIVERSAL SET OF HOOK UP CABLES FOR BOOSTING PUMP CONNECTION.
  - 4.7 PUMP FOR CREATING UNDERWATER MESSAGE PRESSURE UP TO 45 PSI/ 3ATM.



**NOTE: RMS® UMSCB SYSTEM**  
**PROTECTS THE PUMP FROM DRY**  
**RUN AND OVER-PRESSURE. IT**  
**CREATES SIMPLE, SAFE, USER**  
**FRIENDLY SYSTEM OPERATION.**  
**RMS® UMSCB COMPATIBLE WITH**  
**MOST TYPES OF PUMPS.**



**1.3 (ПРОДОЛЖЕНИЕ)**

**КОМПЛЕКТ №4**

**ОБОРУДОВАНИЕ ДЛЯ ПОДВОДНОГО РУЧНОГО ДУШ-МАССАЖА.  
СМ. ДЕТАЛЬНОЕ ОПИСАНИЕ, СПЕЦИФИКАЦИЮ КОМПЛЕКТА НИЖЕ В  
ТАБЛИЦЕ.**

**ПРИМЕЧАНИЕ: ВКЛЮЧАЕТ ПОМПУ ДЛЯ ОБРАЗОВАНИЯ ДАВЛЕНИЯ ДО 6АТМ.**



**UWM-RMS® QRS**

**UNIQUE QUICK LOCK ALL BRASS CHROME PLATED SET OF PRESSURE POINTED UNDERWATER MASSAGE SYSTEM EQUIPMENT INCLUDES THE FOLLOWING PARTS.**

1. ALL BRASS AND CHROME ASSEMBLY:
  - 1.1 WATER PRESSURE/TEMPERATURE CONTROL GAUGE INSTALLED IN THE CUSTOM CHROME PLATED BODY.
  - 1.2 ALL CHROME PLATED BASE FOR THE GAUGE AND THE BODY.
  - 1.3 QRS (MASSAGE HOSE QUICK RELEASE SYSTEM) INTEGRATED INTO THE ABOVE ASSEMBLY.
  - 1.4 1PCS. OF A SPECIAL GRADE EXTRA FLEXIBLE AND EXTRA STRONG WHITE MASSAGE HOSE EQUIPPED WITH THE RESPONDING QUICK RELEASE CONNECTOR AND A UNIQUE EXTRA LIGHT CHROME PLATED UNDERWATER PRESSURE MASSAGE NOZZLE #1.
2. BRASS CHROME PLATED DESIGNER'S SERIES EXTRA DUTY SHUT OFF VALVE.
3. ALL CHROME PLATED HOSE/NOSE ASSEMBLY HOLDER.
4. UMSCB RMS® ELECTRONIC BOOSTER PUMP CONTROL BOX WITH 2 LEVELS OF SAFETY PROTECTION SYSTEM. INCLUDES:
  - 4.1 WATER LEVEL SENSOR.
  - 4.2 PRESSURE SENSOR WITH A SPECIAL IN LINE INSTALLATION FITTING.
  - 4.4 AUDIO ALARM SYSTEM.
  - 4.5 PNEUMATIC ON/OFF BUTTON.
  - 4.6 UNIVERSAL SET OF HOOK UP CABLES FOR BOOSTING PUMP CONNECTION.
  - 4.7 SPECIAL PUMP FOR CREATING UNDERWATER MASSAGE PRESSURE UP TO 95 PSI/6ATM.



**NOTE: RMS® UMSCB SYSTEM PROTECTS THE PUMP FROM DRY RUN AND OVER-PRESSURE. IT CREATES SIMPLE, SAFE, USER FRIENDLY SYSTEM OPERATION. RMS® UMSCB COMPATIBLE WITH MOST TYPES OF PUMPS.**











**1.3 ДЕТАЛЬНОЕ ОПИСАНИЕ. СПЕЦИФИКАЦИЯ (ПРОДОЛЖЕНИЕ.)**

**S#3 КОМПЛЕКТ №3: “QRS” ДАВЛЕНИЕ ДО 3АТМ**

**S#4 КОМПЛЕКТ №4: “QRS VP” С ПОМПОЙ ПОВЫШЕНИЯ ДАВЛЕНИЯ ДО 6АТМ**

**ПРИМЕЧАНИЕ: QRS СИСТЕМА ПОДВОДНОГО РУЧНОГО СТРУЙНОГО МАССАЖА ПО ТОЧКАМ С ВОЗМОЖНОСТЬЮ МГНОВЕННОГО ОТСОЕДИНЕНИЯ ШЛАНГА ИЛИ ПОДКЛЮЧЕНИЯ ШЛАНГОВ С ДРУГИМИ ТИПАМИ НАСАДОК.**

К-Т №	НАЗВАНИЕ КОМПЛЕКТА	ОПИСАНИЕ КОМПЛЕКТА.
<p><b>S#3</b></p>	<p><b>S#3 КОМПЛЕКТ №3 QRS</b></p> <p><b>ДАВЛЕНИЕ ДО 3АТМ.</b></p>	<ol style="list-style-type: none"> <li>1. СПЕЦИАЛЬНЫЙ ХРОМИРОВАННЫЙ БЛОК УПРАВЛЕНИЯ СИСТЕМОЙ С ДАТЧИКОМ КОНТРОЛЯ ТЕМПЕРАТУРЫ И ДАВЛЕНИЯ ВОДЫ, СПЕЦИАЛЬНЫЙ КРАН.</li> <li>2. СПЕЦИАЛЬНЫЙ ШЛАНГ ДЛЯ ПОДВОДНОГО РУЧНОГО МАССАЖА С УНИКАЛЬНОЙ ХРОМИРОВАННОЙ СИСТЕМОЙ СОЕДИНЕНИЯ ШЛАНГА (UNIQUE QUICK RELEASE SYSTEM). В КОМПЛЕКТ ВХОДИТ СПЕЦИАЛЬНАЯ ЭКСКЛЮЗИВНАЯ НАСАДКА №1 ДЛЯ ПРОВЕДЕНИЯ ПОДВОДНОГО МАССАЖА С ХРОМИРОВАННЫМ ПОКРЫТИЕМ И ЭКСКЛЮЗИВНЫЙ ХРОМИРОВАННЫЙ ДЕРЖАТЕЛЬ ДЛЯ ШЛАНГА С НАСАДКОЙ №1.</li> <li>3. ЭЛЕКТРОННУЮ СИСТЕМУ БЕЗОПАСНОСТИ И ЗАЩИТЫ ОТ ВКЛЮЧЕНИЯ ПОМПЫ «В СУХУЮ» И ОТ ВКЛЮЧЕНИЯ С ЗАКРЫТЫМ КРАНОМ КОНТРОЛЯ ВЫПУСКА ВОДЫ. СИСТЕМА ПОЗВОЛЯЕТ УСТАНОВЛИВАТЬ И ЭФФЕКТИВНО КОНТРОЛИРОВАТЬ ПРЕДЕЛЬНЫЕ ЗНАЧЕНИЯ ДАВЛЕНИЯ ВОДЫ В СИСТЕМЕ, ОДНОВРЕМЕННО ОБЕСПЕЧИВАЯ БЕЗОПАСНОСТЬ СИСТЕМЫ И ПРОЦЕДУРЫ. СИСТЕМА ОСНАЩЕНА ДАТЧИКАМИ КОНТРОЛЯ И РЕГУЛИРОВКИ ДАВЛЕНИЯ, УРОВНЯ ВОДЫ В СИСТЕМЕ ПОДВОДНОГО РУЧНОГО МАССАЖА, ИНДИВИДУАЛЬНОЙ РАСПАЕЧНОЙ КОРОБОЧКОЙ ДЛЯ ЭЛЕКТРОПОДКЛЮЧЕНИЯ ПОМПЫ, ПНЕВМАТИЧЕСКИМ БЛОКОМ УПРАВЛЕНИЯ ПОМПОЙ(ВКЛ./ВЫКЛ.).</li> <li>4. СПЕЦИАЛЬНАЯ САНТЕХНИЧЕСКАЯ ОБВЯЗКА ВАННЫ ДЛЯ ПОДКЛЮЧЕНИЯ ПОМПЫ. ВСЕ КОМПОНЕНТЫ УСТАНОВЛЕНЫ НА ВАННЕ И ГОТОВЫ К ЭКСПЛУАТАЦИИ.</li> </ol> <p><b>ПРИМЕЧАНИЕ: ПОМПА ВЫСОКОГО ДАВЛЕНИЯ (ДО 6АТМ) ТОЛЬКО ДЛЯ КОМПЛЕКТА QRS VP</b></p> <div style="display: flex; flex-wrap: wrap;">       </div>
<p><b>S#4</b></p>	<p><b>S#4 КОМПЛЕКТ №4 QRS VP</b></p> <p><b>ВКЛЮЧАЕТ ПОМПУ. ПОВЫШЕНИЯ ДАВЛЕНИЯ ДО 6АТМ</b></p>	<div style="display: flex;">   </div>

**1.4**  
**КОМПЛЕКТ №5**  
**ДЕТАЛЬНОЕ ОПИСАНИЕ. СПЕЦИФИКАЦИЯ.**  
**ОБОРУДОВАНИЕ ДЛЯ ПОДВОДНОГО РУЧНОГО ДУШ-МАССАЖА.**  
**СМ. ПРОДОЛЖЕНИЕ ДЕТАЛЬНОЕ ОПИСАНИЕ,**  
**СПЕЦИФИКАЦИЮ КОМПЛЕКТА НИЖЕ В ТАБЛИЦЕ.**  
**ПРИМЕЧАНИЕ: ВКЛЮЧАЕТ ПОМПУ ДЛЯ ОБРАЗОВАНИЯ ДАВЛЕНИЯ ДО 3АТМ.**



**UWM-RMS®1 QRS SW UNIQUE QUICK LOCK ALL BRASS CHROME PLATED SET OF PRESSURE POINTED UNDERWATER MASSAGE SYSTEM. INCLUDES THE FOLLOWING PARTS.**

- 1. ALL BRASS AND CHROME ASSEMBLY:
  - 1.1 WATER PRESSURE/TEMPERATURE CONTROL GAUGE INSTALLED IN THE CUSTOM CHROME PLATED BODY.
  - 1.2 ALL CHROME PLATED BASE FOR THE GAUGE AND THE BODY.
  - 1.3 ALL CHROME PLATED UNIQUE SWIVEL SYSTEM FOR THE ABOVE PARTS.
  - 1.4 QRS (MESSAGE HOSE QUICK RELEASE SYSTEM) INTEGRATED INTO THE ABOVE ASSEMBLY.
  - 1.5 1PCS. OF A SPECIAL GRADE EXTRA FLEXIBLE AND EXTRA STRONG WHITE MESSAGE HOSE EQUIPPED WITH THE RESPONDING QUICK RELEASE CONNECTOR AND THE UNIQUE EXTRA LIGHT CHROME PLATED UNDERWATER PRESSURE MASSAGE NOZZLE #1.
  - 1.6 1PC. OF A SPECIAL GRADE EXTRA FLEXIBLE AND EXTRA STRONG WHITE MESSAGE HOSE EQUIPPED WITH THE RESPONDING QUICK RELEASE CONNECTOR AND THE UNIQUE EXTRA LIGHT CHROME PLATED UNDERWATER PRESSURE MASSAGE NOZZLE #2.
  - 1.7 1PC. OF A SPECIAL GRADE EXTRA FLEXIBLE AND EXTRA STRONG WHITE MESSAGE HOSE EQUIPPED WITH THE RESPONDING QUICK RELEASE CONNECTOR AND THE UNIQUE EXTRA LIGHT CHROME PLATED UNDERWATER PRESSURE MASSAGE NOZZLE #3.
- 2. BRASS ALL CHROME PLATED DESIGNER'S SERIES EXTRA DUTY SHUT OFF VALVE.
- 3 ALL CHROME PLATED HOSE/NOSE ASSEMBLY HOLDER.
- UMSCBRMS® ELECTRONIC BOOSTER PUMP CONTROL BOX WITH 2 LEVELS OF SAFETY PROTECTION SYSTEM. INCLUDES:
  - 6.1 WATER LEVEL SENSOR.
  - 6.2 PRESSURE SENSOR WITH A SPECIAL IN LINE INSTALLATION FITTING.
  - 6.3 AUDIO ALARM SYSTEM.
  - 6.4 PNEUMATIC ON/OFF BUTTON.
  - 6.5 UNIVERSAL SET OF HOOK UP CABLES FOR BOOSTING PUMP CONNECTION.




6.6 PUMP FOR CREATING UNDERWATER MASSAGE PRESSURE UP TO 45 PSI/3ATM.

NOTE: RMS® UMSCB SYSTEM PROTECTS THE PUMP FROM DRY RUN AND OVER-PRESSURE. IT CREATES SIMPLE, SAFE, USER FRIENDLY SYSTEM OPERATION. RMS® UMSCB COMPATIBLE WITH MOST TYPES OF PUMPS.



**1.4 ПРОДОЛЖЕНИЕ  
КОМПЛЕКТ №6  
ДЕТАЛЬНОЕ ОПИСАНИЕ. СПЕЦИФИКАЦИЯ.  
ОБОРУДОВАНИЕ ДЛЯ ПОДВОДНОГО РУЧНОГО ДУШ-МАССАЖА.  
СМ. ДЕТАЛЬНОЕ ОПИСАНИЕ КОМПЛЕКТА НИЖЕ В ТАБЛИЦЕ.  
ПРИМЕЧАНИЕ: ВКЛЮЧАЕТ ПОМПУ ДЛЯ ОБРАЗОВАНИЯ ДАВЛЕНИЯ  
ДО 6АТМ.**



**UWM-RMS@1 QRS SW UNIQUE QUICK LOCK ALL BRASS CHROME PLATED SET OF PRESSURE POINTED UNDERWATER MASSAGE SYSTEM. INCLUDES THE FOLLOWING PARTS.**

1. ALL BRASS AND CHROME ASSEMBLY:
  - 1.1 WATER PRESSURE/TEMPERATURE CONTROL GAUGE INSTALLED IN THE CUSTOM CHROME PLATED BODY.
  - 1.2 ALL CHROME PLATED BASE FOR THE GAUGE AND THE BODY.
  - 1.3 ALL CHROME PLATED UNIQUE SWIVEL SYSTEM FOR THE ABOVE PARTS.
  - 1.4 QRS (MESSAGE HOSE QUICK RELEASE SYSTEM) INTEGRATED INTO THE ABOVE ASSEMBLY.
  - 1.5 1PCS. OF A SPECIAL GRADE EXTRA FLEXIBLE AND EXTRA STRONG WHITE MESSAGE HOSE EQUIPPED WITH THE RESPONDING QUICK RELEASE CONNECTOR AND THE UNIQUE EXTRA LIGHT CHROME PLATED UNDERWATER PRESSURE MESSAGE NOZZLE #1.
  - 1.6 1PC. OF A SPECIAL GRADE EXTRA FLEXIBLE AND EXTRA STRONG WHITE MESSAGE HOSE EQUIPPED WITH THE RESPONDING QUICK RELEASE CONNECTOR AND THE UNIQUE EXTRA LIGHT CHROME PLATED UNDERWATER PRESSURE MESSAGE NOZZLE #2.
  - 1.7 1PC. OF A SPECIAL GRADE EXTRA FLEXIBLE AND EXTRA STRONG WHITE MESSAGE HOSE EQUIPPED WITH THE RESPONDING QUICK RELEASE CONNECTOR AND THE UNIQUE EXTRA LIGHT CHROME PLATED UNDERWATER PRESSURE MESSAGE NOZZLE #3.
2. BRASS ALL CHROME PLATED DESIGNER'S SERIES EXTRA DUTY SHUT OFF VALVE.
- 3 ALL CHROME PLATED HOSE/NOSE ASSEMBLY HOLDER.
- UMSCB RMS® ELECTRONIC BOOSTER PUMP CONTROL BOX WITH 2 LEVELS OF SAFETY PROTECTION SYSTEM. INCLUDES:
  - 6.1 WATER LEVEL SENSOR.
  - 6.2 PRESSURE SENSOR WITH A SPECIAL IN LINE INSTALLATION FITTING.
  - 6.3 AUDIO ALARM SYSTEM.
  - 6.4 PNEUMATIC ON/OFF BUTTON.
  - 6.5 UNIVERSAL SET OF HOOK UP CABLES FOR BOOSTING PUMP CONNECTION.



**6.6 SPECIAL PUMP FOR CREATING UNDERWATER MESSAGE PRESSURE UP TO 95 PSI/6ATM.**






**NOTE: RMS® UMSCB SYSTEM PROTECTS THE PUMP FROM DRY RUN AND OVER-PRESSURE. IT CREATES SIMPLE, SAFE, USER FRIENDLY SYSTEM OPERATION. RMS® UMSCB COMPATIBLE WITH MOST TYPES OF PUMPS.**

**1.4 ПРОДОЛЖЕНИЕ. ДЕТАЛЬНОЕ ОПИСАНИЕ. СПЕЦИФИКАЦИЯ.**

**S#5 КОМПЛЕКТ №5: “QRS SW1” ДАВЛЕНИЕ ДО 3АТМ**

**S#6 КОМПЛЕКТ №6: “QRS SW1 ВР” С ПОМППОЙ ПОВЫШЕНИЯ ДАВЛЕНИЯ ДО 6АТМ**

**ПРИМЕЧАНИЕ: QRS СИСТЕМА ПОДВОДНОГО РУЧНОГО СТРУЙНОГО МАССАЖА ПО ТОЧКАМ С ВОЗМОЖНОСТЬЮ МГНОВЕННОГО ОТСОЕДИНЕНИЯ ШЛАНГА ИЛИ ПОДКЛЮЧЕНИЯ ШЛАНГОВ С ДРУГИМИ ТИПАМИ НАСАДОК, А ТАКЖЕ 360° ВРАЩЕНИЕМ МАССАЖНОГО БЛОКА.**

К-Т №	НАЗВАНИЕ КОМПЛЕКТА	ОПИСАНИЕ КОМПЛЕКТА. СПЕЦИФИКАЦИЯ.	
S#5	<p><b>S#5 КОМПЛЕКТ №5 QRS SW1</b></p> <p><b>ДАВЛЕНИЕ ДО 3АТМ</b></p>	<p><b>QRS SW1 И QRS SW1 ВР СИСТЕМЫ ПОДВОДНОГО РУЧНОГО СТРУЙНОГО МАССАЖА ПО ТОЧКАМ С ВОЗМОЖНОСТЬЮ МГНОВЕННОГО ОТСОЕДИНЕНИЯ ШЛАНГА ИЛИ ПОДКЛЮЧЕНИЯ ШЛАНГОВ С ДРУГИМИ ТИПАМИ НАСАДОК.</b></p> <p><b>СПЕЦИАЛЬНОЕ ПОВОРОТНОЕ УСТРОЙСТВО ТАКЖЕ ОБЕСПЕЧИВАЕТ СВОБОДНОЕ ДВИЖЕНИЕ/ПОВОРОТ ШЛАНГА СО ВСЕМИ БЛОКАМИ НА 360° В ПРОЦЕССЕ ПРОЦЕДУРЫ. ЭТО ЗНАЧИТЕЛЬНО УЛУЧШАЕТ КАЧЕСТВО РАБОТЫ, СНИМАЕТ НАГРУЗКУ СО СПИНЫ И РУК ОПЕРАТОРА, УМЕНЬШАЕТ ИЗНОС ШЛАНГА.</b></p> <p>1. СПЕЦИАЛЬНЫЙ ХРОМИРОВАННЫЙ БЛОК УПРАВЛЕНИЯ СИСТЕМОЙ С ДАТЧИКОМ КОНТРОЛЯ ТЕМПЕРАТУРЫ И ДАВЛЕНИЯ ВОДЫ. В СОСТАВ БЛОКА ВХОДИТ СПЕЦИАЛЬНАЯ ХРОМИРОВАННАЯ ПОВОРОТНАЯ СИСТЕМА ДЛЯ ВСЕГО БЛОКА СО ШЛАНГОМ.</p> <p>2. СПЕЦИАЛЬНЫЙ КРАН.</p> <p>3. СПЕЦИАЛЬНЫЙ ШЛАНГ ДЛЯ ПОДВОДНОГО РУЧНОГО МАССАЖА С УНИКАЛЬНОЙ ХРОМИРОВАННОЙ СИСТЕМОЙ СОЕДИНЕНИЯ ШЛАНГА (UNIQUE QUICK RELEASE SYSTEM). В КОМПЛЕКТ ВХОДИТ СПЕЦИАЛЬНАЯ ЭКСКЛЮЗИВНАЯ НАСАДКА №1 ДЛЯ ПРОВЕДЕНИЯ ПОДВОДНОГО МАССАЖА С ХРОМИРОВАННЫМ ПОКРЫТИЕМ И ЭКСКЛЮЗИВНЫЙ ХРОМИРОВАННЫЙ ДЕРЖАТЕЛЬ ДЛЯ ШЛАНГА С НАСАДКОЙ №1.</p> <p>4. ЭЛЕКТРОННУЮ СИСТЕМУ БЕЗОПАСНОСТИ И ЗАЩИТЫ ОТ ВКЛЮЧЕНИЯ ПОМПЫ «В СУХОЮ» И ОТ ВКЛЮЧЕНИЯ С ЗАКРЫТЫМ КРАНОМ КОНТРОЛЯ ВЫПУСКА ВОДЫ. СИСТЕМА ПОЗВОЛЯЕТ УСТАНОВЛИВАТЬ И ЭФФЕКТИВНО КОНТРОЛИРОВАТЬ ПРЕДЕЛЬНЫЕ ЗНАЧЕНИЯ ДАВЛЕНИЯ ВОДЫ В СИСТЕМЕ, ОДНОВРЕМЕННО ОБЕСПЕЧИВАЯ БЕЗОПАСНОСТЬ СИСТЕМЫ И ПРОЦЕДУРЫ.</p> <p>СИСТЕМА ОСНАЩЕНА ДАТЧИКАМИ КОНТРОЛЯ И РЕГУЛИРОВКИ ДАВЛЕНИЯ, УРОВНЯ ВОДЫ В СИСТЕМЕ ПОДВОДНОГО РУЧНОГО МАССАЖА, ИНДИВИДУАЛЬНУЮ РАСПАЕЧНУЮ КОРОБКУ ДЛЯ ЭЛЕКТРОПОДКЛЮЧЕНИЯ ПОМПЫ, ПНЕВМАТИЧЕСКИЙ БЛОК УПРАВЛЕНИЯ ПОМППОЙ (ВКЛ./ВЫКЛ.).</p> <p>5. СПЕЦИАЛЬНАЯ САНТЕХНИЧЕСКАЯ ОБВЯЗКА ВАННЫ ДЛЯ ПОДКЛЮЧЕНИЯ ПОМПЫ. ВСЕ КОМПОНЕНТЫ УСТАНОВЛЕНЫ НА ВАННЕ И ГОТОВЫ К ЭКСПЛУАТАЦИИ.</p> <p><b>ПРИМЕЧАНИЕ: ПОМПА ВЫСОКОГО ДАВЛЕНИЯ (ДО 6АТМ). ТОЛЬКО ДЛЯ КОМПЛЕКТА QRS SW1ВР.</b></p>	
S#6	<p><b>S#6 КОМПЛЕКТ №6 QRS SW1ВР</b></p> <p><b>ВКЛЮЧАЕТ ПОМППУ ПОВЫШЕНИЯ ДАВЛЕНИЯ ДО 6АТМ</b></p>	      	



**1.5 ДЕТАЛЬНОЕ ОПИСАНИЕ. СПЕЦИФИКАЦИЯ.**

**S#7 КОМПЛЕКТ №7: “QRS SW2” ДАВЛЕНИЕ ДО 3АТМ**

**S#8 КОМПЛЕКТ №8: “QRS SW2 ВР” С ПОМПОЙ ПОВЫШЕНИЯ ДАВЛЕНИЯ ДО 6АТМ**

**ПРИМЕЧАНИЕ: QRS СИСТЕМА ПОДВОДНОГО РУЧНОГО СТРУЙНОГО МАССАЖА ПО ТОЧКАМ С ВОЗМОЖНОСТЬЮ МГНОВЕННОГО ОТСОЕДИНЕНИЯ ШЛАНГА ИЛИ ПОДКЛЮЧЕНИЯ ШЛАНГОВ С ДРУГИМИ ТИПАМИ НАСАДОК, А ТАКЖЕ 360° ВРАЩЕНИЕМ МАССАЖНОГО БЛОКА. В КОМПЛЕКТ ОБЕИХ СИСТЕМ ВХОДЯТ ДОПОЛНИТЕЛЬНЫЕ ШЛАНГИ С УСТРОЙСТВАМИ МГНОВЕННОГО ОТКЛЮЧЕНИЯ 2ШТ. С УСТАНОВЛЕННЫМИ НА НИХ СПЕЦИАЛИЗИРОВАННЫМИ НАСАДКАМИ №1 И №2 ДЛЯ МАССАЖА СПИНЫ И МАССАЖА ГРУДНОГО И ШЕЙНОГО ОТДЕЛОВ. УСТРОЙСТВА ПОЗВОЛЯЮТ МГНОВЕННО МЕНЯТЬ ШЛАНГ ВМЕСТЕ С НАСАДКОЙ В ПРОЦЕССЕ ПРОЦЕДУРЫ БЕЗ ПОТЕРИ РАБОЧЕГО ВРЕМЕНИ.**








КОМП. №	НАЗВАНИЕ КОМПЛЕКТА	ОПИСАНИЕ КОМПЛЕКТА. СПЕЦИФИКАЦИЯ. <b>QRS SW1 И QRS SW1 ВР СИСТЕМЫ ПОДВОДНОГО РУЧНОГО СТРУЙНОГО МАССАЖА ПО ТОЧКАМ С ВОЗМОЖНОСТЬЮ МГНОВЕННОГО ОТСОЕДИНЕНИЯ ШЛАНГА ИЛИ ПОДКЛЮЧЕНИЯ ШЛАНГОВ С ДРУГИМИ ТИПАМИ НАСАДОК.</b>
S#7	<p><b>S#7 КОМПЛЕКТ №7 QRS SW2</b></p> <p><b>ДАВЛЕНИЕ ДО 3АТМ</b></p>	<p><b>СПЕЦИАЛЬНОЕ ПОВОРОТНОЕ УСТРОЙСТВО ОБЕСПЕЧИВАЕТ СВОБОДНОЕ ДВИЖЕНИЕ/ПОВОРОТ ШЛАНГА СО ВСЕМИ БЛОКАМИ НА 360° В ПРОЦЕССЕ ПРОЦЕДУРЫ. ЭТО ЗНАЧИТЕЛЬНО УЛУЧШАЕТ КАЧЕСТВО РАБОТЫ, СНИМАЕТ НАГРУЗКУ СО СПИНЫ И РУК ОПЕРАТОРА, УМЕНЬШАЕТ ИЗНОС ШЛАНГА.</b></p> <p>1. СПЕЦИАЛЬНЫЙ ХРОМИРОВАННЫЙ БЛОК УПРАВЛЕНИЯ СИСТЕМОЙ С ДАТЧИКОМ КОНТРОЛЯ ТЕМПЕРАТУРЫ И ДАВЛЕНИЯ ВОДЫ. В СОСТАВ БЛОКА ВХОДИТ СПЕЦИАЛЬНАЯ ХРОМИРОВАННАЯ ПОВОРОТНАЯ СИСТЕМА ДЛЯ ВСЕГО БЛОКА СО ШЛАНГОМ.</p> <p>2. СПЕЦИАЛЬНЫЙ КРАН.</p> <p><b>3. СПЕЦИАЛЬНЫЕ ШЛАНГИ (3ШТ.) ДЛЯ ПОДВОДНОГО РУЧНОГО МАССАЖА С УНИКАЛЬНОЙ ХРОМИРОВАННОЙ СИСТЕМОЙ СОЕДИНЕНИЯ ШЛАНГА (UNIQUE QUICK RELEASE SYSTEM). В КОМПЛЕКТ СО ШЛАНГАМИ ВХОДЯТ СПЕЦИАЛЬНЫЕ ЭКСКЛЮЗИВНЫЕ НАСАДКИ №1; 2; 3 ДЛЯ ПРОВЕДЕНИЯ РАЗЛИЧНЫХ ТИПОВ.</b></p> <p>4. ЭКСКЛЮЗИВНЫЙ ХРОМИРОВАННЫЙ ДЕРЖАТЕЛЬ ДЛЯ ШЛАНГА С НАСАДКОЙ №1.</p> <p>5. ЭЛЕКТРОННАЯ СИСТЕМА БЕЗОПАСНОСТИ И ЗАЩИТЫ ОТ ВКЛЮЧЕНИЯ ПОМПЫ «В СУХУЮ» И ОТ ВКЛЮЧЕНИЯ С ЗАКРЫТЫМ КРАНОМ КОНТРОЛЯ ВЫПУСКА ВОДЫ. СИСТЕМА ПОЗВОЛЯЕТ УСТАНОВЛИВАТЬ И ЭФФЕКТИВНО КОНТРОЛИРОВАТЬ ПРЕДЕЛЬНЫЕ ЗНАЧЕНИЯ ДАВЛЕНИЯ ВОДЫ В СИСТЕМЕ, ОДНОВРЕМЕННО ОБЕСПЕЧИВАЯ БЕЗОПАСНОСТЬ СИСТЕМЫ И ПРОЦЕДУРЫ.</p> <p>СИСТЕМА ОСНАЩЕНА ДАТЧИКАМИ КОНТРОЛЯ И РЕГУЛИРОВКИ ДАВЛЕНИЯ, УРОВНЯ ВОДЫ В СИСТЕМЕ ПОДВОДНОГО РУЧНОГО МАССАЖА, ИНДИВИДУАЛЬНОЙ РАСПАЕЧНОЙ КОРОБКОЙ ДЛЯ ЭЛЕКТРОПОДКЛЮЧЕНИЯ ПОМПЫ, ПНЕВМАТИЧЕСКИМ БЛОКОМ УПРАВЛЕНИЯ ПОМПОЙ (ВКЛ./ВЫКЛ.).</p> <p>6. СПЕЦИАЛЬНАЯ САНТЕХНИЧЕСКАЯ ОБВЯЗКА ВАННЫ ДЛЯ ПОДКЛЮЧЕНИЯ ПОМПЫ. ВСЕ КОМПОНЕНТЫ УСТАНОВЛЕНЫ НА ВАННЕ И ГОТОВЫ К ЭКСПЛУАТАЦИИ.</p> <p><b>ПРИМЕЧАНИЕ: ПОМПА ВЫСОКОГО ДАВЛЕНИЯ (ДО 6АТМ). ТОЛЬКО ДЛЯ КОМПЛЕКТА QRS SW2ВР</b></p>
S#8	<p><b>S#8 КОМПЛЕКТ №8 QRS SW2ВР</b></p> <p><b>ВКЛЮЧАЕТ ПОМПУ ПОВЫШЕНИЯ ДАВЛЕНИЯ ДО 6АТМ</b></p>	<div style="display: flex; flex-wrap: wrap;"> <div style="width: 50%; text-align: center;">  <p>UNIQUE 360° SWIVEL ACTION</p> </div> <div style="width: 50%; text-align: center;">  <p>UNIQUE 360° SWIVEL ACTION</p> </div> <div style="width: 25%; text-align: center;">  </div> <div style="width: 25%; text-align: center;">  <p>#1</p> </div> <div style="width: 25%; text-align: center;">  <p>#1</p> </div> <div style="width: 25%; text-align: center;">  <p>#2</p> </div> <div style="width: 25%; text-align: center;">  <p>#2</p> </div> <div style="width: 25%; text-align: center;">  </div> <div style="width: 25%; text-align: center;">  <p>#3</p> </div> <div style="width: 25%; text-align: center;">  <p>#3</p> </div> <div style="width: 25%; text-align: center;">  </div> </div>

2.

**ДОПОЛНИТЕЛЬНЫЕ КОМПЛЕКТЫ ШЛАНГОВ И СПЕЦИАЛЬНЫХ СВЕРХЛЁГКИХ ХРОМИРОВАННЫХ НАСАДОК ДЛЯ РАЗЛИЧНЫХ ВИДОВ ПОДВОДНОГО МАССАЖА.**

**ПРИМЕЧАНИЕ 1:** ШЛАНГИ МОГУТ ИСПОЛЬЗОВАТЬСЯ ДЛЯ ЛЮБЫХ ВАНН RMS®, ОСНАЩЁННЫХ ОРИГИНАЛЬНОЙ СИСТЕМОЙ QRS ДЛЯ ПОДВОДНОГО РУЧНОГО МАССАЖА С БЛОКОМ МГНОВЕННОГО ОТКЛЮЧЕНИЯ ШЛАНГА.

**ПРИМЕЧАНИЕ 2:** ИНДИВИДУАЛЬНЫЕ НАСАДКИ МОГУТ ИСПОЛЬЗОВАТЬСЯ С ЛЮБЫМИ ОРИГИНАЛЬНЫМИ ШЛАНГАМИ RMS®, ДЛЯ ПОДВОДНОГО РУЧНОГО МАССАЖА.

К-Т. №	НАЗВАНИЕ, НОМЕР К-ТА	ОПИСАНИЕ КОМПЛЕКТА	ФОТО
1	QRS H/N SET 1	<p><b>КОМПЛЕКТ №1</b>                      ДОПОЛНИТЕЛЬНЫЙ КОМПЛЕКТ ШЛАНГ/НАСАДКА. ПОЗВОЛЯЕТ ПРОИЗВОДИТЬ МГНОВЕННУЮ ЗАМЕНУ ШЛАНГА ВМЕСТЕ С НАСАДКОЙ ВО ВРЕМЯ ТЕРАПИИ НА ДРУГОЙ ТИП НАСАДКИ БЕЗ ПОТЕРИ РАБОЧЕГО ВРЕМЕНИ И БЕЗ НЕОБХОДИМОСТИ ИСПОЛЬЗОВАНИЯ ИНСТРУМЕНТОВ.</p>	
2	QRS H/N SET 2	<p><b>КОМПЛЕКТ №2</b>                      ДОПОЛНИТЕЛЬНЫЙ КОМПЛЕКТ ШЛАНГ/НАСАДКА. ПОЗВОЛЯЕТ ПРОИЗВОДИТЬ МГНОВЕННУЮ ЗАМЕНУ ШЛАНГА ВМЕСТЕ С НАСАДКОЙ ВО ВРЕМЯ ТЕРАПИИ НА ДРУГОЙ ТИП НАСАДКИ БЕЗ ПОТЕРИ РАБОЧЕГО ВРЕМЕНИ И БЕЗ НЕОБХОДИМОСТИ ИСПОЛЬЗОВАНИЯ ИНСТРУМЕНТОВ.</p>	
3	NS-03 CP	<p>ПОЛНЫЙ КОМПЛЕКТ ИНДИВИДУАЛЬНЫХ ЭКСКЛЮЗИВНЫХ СВЕРХЛЁГКИХ НАСАДОК ДЛЯ ПОДВОДНОГО СТРУЙНОГО РУЧНОГО МАССАЖА ПО ТОЧКАМ (ЗРС.)                      ИНДИВИДУАЛЬНЫЕ НАСАДКИ МОГУТ ИСПОЛЬЗОВАТЬСЯ С ЛЮБЫМИ ОРИГИНАЛЬНЫМИ ШЛАНГАМИ RMS®, ДЛЯ ПОДВОДНОГО РУЧНОГО МАССАЖА.</p>	
4	NZ-01	<p>НАСАДКА #1                      ИНДИВИДУАЛЬНЫЕ НАСАДКИ МОГУТ ИСПОЛЬЗОВАТЬСЯ С ЛЮБЫМИ ОРИГИНАЛЬНЫМИ ШЛАНГАМИ RMS®, ДЛЯ ПОДВОДНОГО РУЧНОГО МАССАЖА.</p>	
5	NZ-02	<p>НАСАДКА #2                      ИНДИВИДУАЛЬНЫЕ НАСАДКИ МОГУТ ИСПОЛЬЗОВАТЬСЯ С ЛЮБЫМИ ОРИГИНАЛЬНЫМИ ШЛАНГАМИ RMS®, ДЛЯ ПОДВОДНОГО РУЧНОГО МАССАЖА.</p>	
6	NZ-03	<p>НАСАДКА #3                      ИНДИВИДУАЛЬНЫЕ НАСАДКИ МОГУТ ИСПОЛЬЗОВАТЬСЯ С ЛЮБЫМИ ОРИГИНАЛЬНЫМИ ШЛАНГАМИ RMS®, ДЛЯ ПОДВОДНОГО РУЧНОГО МАССАЖА.</p>	
7	NZ-04	<p>НАСАДКА #4                      ИНДИВИДУАЛЬНЫЕ НАСАДКИ МОГУТ ИСПОЛЬЗОВАТЬСЯ С ЛЮБЫМИ ОРИГИНАЛЬНЫМИ ШЛАНГАМИ RMS®, ДЛЯ ПОДВОДНОГО РУЧНОГО МАССАЖА.</p>	

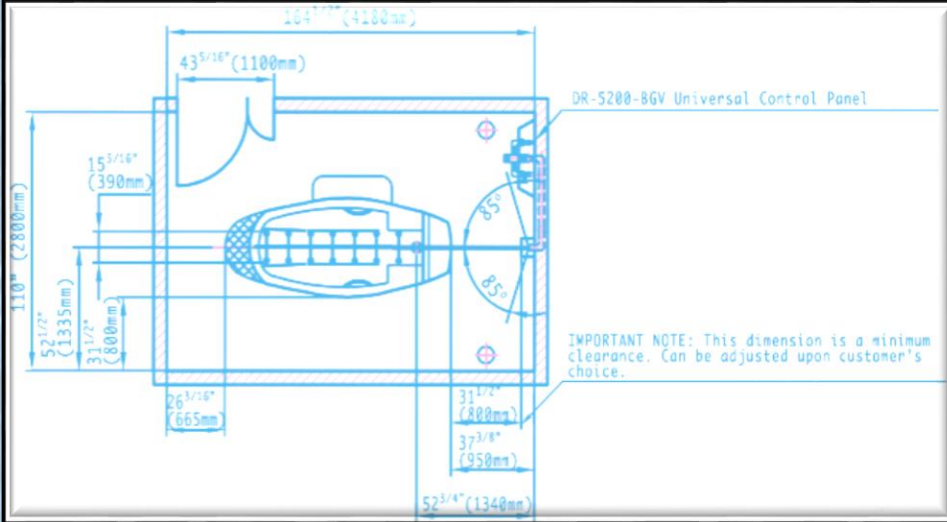


### РАЗДЕЛ 3. ЧАСТЬ 3.

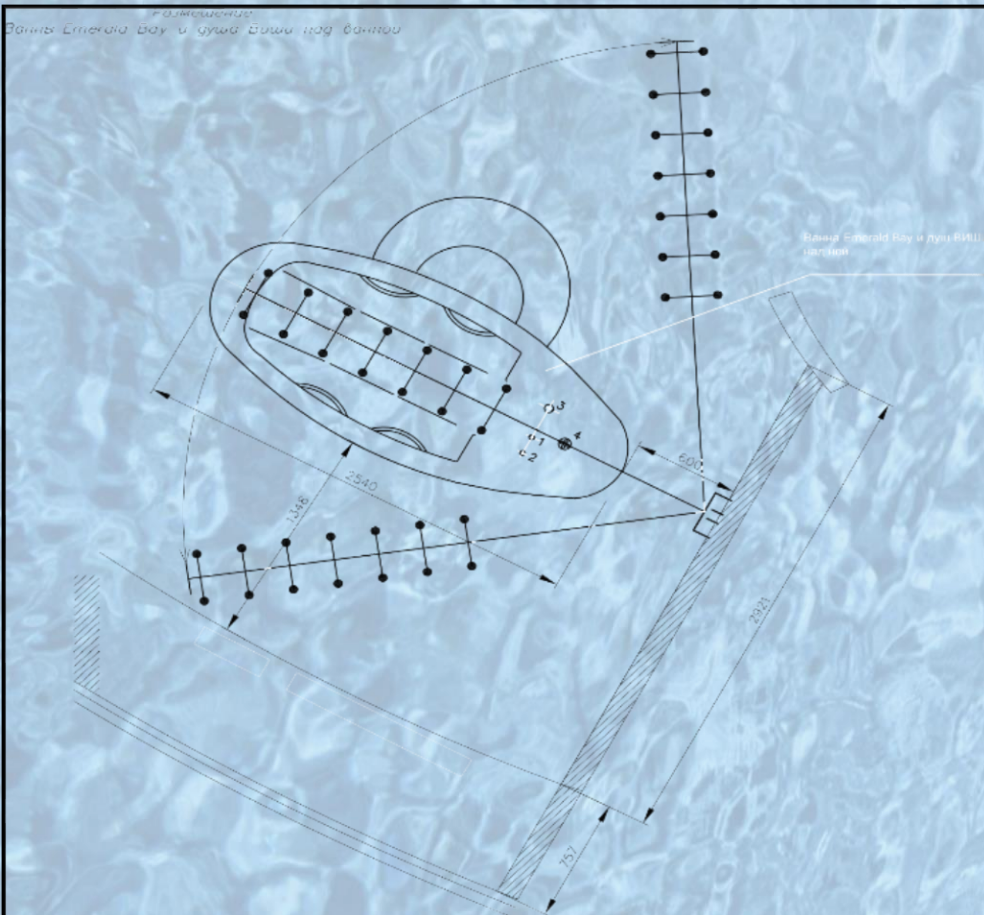
#### ДУШИ "ВИШИ" МОДИФИКАЦИЯ «ОТ» ДЛЯ УСТАНОВКИ НАД ВАННАМИ СЕРИЙ:

1. «ДЖАМБО ЛАЙН ЭКСТРА», 2. «ДЖАМБО ЛАЙН ПЛАТИНУМ» 3. «ДЖАМБО ЛАЙН».
1. VO-7-OT EXCLUSIVE (14ШТ. ДУШЕВЫХ РАСПЫЛИТЕЛЕЙ)
2. VO-7-OT STANDARD (7ШТ. ДУШЕВЫХ РАСПЫЛИТЕЛЕЙ)

**ПРИМЕЧАНИЕ: УКАЗЫВАЙТЕ НУЖНУЮ ДЛИНУ ШТАНГИ В МОМЕНТ ЗАКАЗА ДУША.**



#### 1. ПРИМЕР РАЗМЕЩЕНИЯ ВАННЫ С ДУШЕМ ВИШИ МОДЕЛЬ «VO-7 SW OT EXCLUSIVE».



## 2. АФФУЗИОННЫЕ ДУШИ «ВИШИ.» ОБЩАЯ ИНФОРМАЦИЯ.

- ⇒ ЭФФЕКТИВНЫЙ И ОЧЕНЬ КОМФОРТНЫЙ МЕСТНЫЙ ИЛИ ОБЩИЙ РУЧНОЙ МАССАЖ ВСЕГО ТЕЛА, В СОЧЕТАНИИ С НИСХОДЯЩИМИ СТРУЯМИ ПРЕСНОЙ, МОРСКОЙ ИЛИ МИНЕРАЛЬНОЙ ВОДЫ.
- ⇒ ДАВЛЕНИЕ ОТ ГРАВИТАЦИОННОГО УРОВНЯ (ДОЖДЕВОЙ ДУШ-МАССАЖ) ДО ДО 1-2 АТМ ПРИ ПРОВЕДЕНИИ ВЫСОКОДИСПЕРСНОГО МАССАЖА.
- ⇒ ВО ВРЕМЯ МАССАЖА ПАЦИЕНТ ЛЕЖИТ НА БАЛЬНЕОСТОЛЕ/КРЫШКЕ-СТОЛ, УСТАНОВЛЕННОЙ НА ВАННЕ. ГОРИЗОНТАЛЬНЫЙ АФФУЗИОННЫЙ ДУШ ВИШИ УСТАНОВЛЕН НАД ВАННОЙ.
- ⇒ В НЕРАБОЧЕМ ПОЛОЖЕНИИ МОЖЕТ ОТВОРАЧИВАТЬСЯ В СТОРОНУ ПАРАЛЛЕЛЬНО СТЕНЕ.
- ПРИ МЕСТНОМ МАССАЖЕ СТРУИ ВОДЫ ВКЛЮЧАЮТСЯ ТОЛЬКО НАД МАССИРУЕМОЙ ОБЛАСТЬЮ.
- ВСЕ ДУШЕВЫЕ РАСПЫЛИТЕЛИ ИМЕЮТ ВОЗМОЖНОСТЬ НЕЗАВИСИМОГО ОТКЛЮЧЕНИЯ И ИНДИВИДУАЛЬНОЙ УСТАНОВКИ УГЛА.

В РЕЗУЛЬТАТЕ РУЧНОГО И АВТОМАТИЧЕСКОГО ГИДРОМАССАЖА С СОЧЕТАННЫМ ИСПОЛЬЗОВАНИЕМ АФФУЗИОННОГО ДУША ВИШИ ПРОИСХОДИТ

- ЭФФЕКТИВНЫЙ ОТТОК ЛИШНЕЙ ЖИДКОСТИ ИЗ ОРГАНИЗМА, БЫСТРОЕ ЗАЖИВЛЕНИЕ РУБЦОВ (В ТОМ ЧИСЛЕ, ПОСЛЕ АКНЕ),
- ЗАМЕДЛЕНИЕ ПРОЦЕССА СТАРЕНИЯ КОЖИ И УЛУЧШЕНИЯ ЕЕ СОСТОЯНИЯ.

### ПРОЦЕДУРЫ ДУШ ВИШИ:

- СТИМУЛИРУЮТ РАБОТУ СЕРДЕЧНО-СОСУДИСТОЙ СИСТЕМЫ,
- ПОВЫШАЮТ ОБЩИЙ ТОНУСА ОРГАНИЗМА.
- НАЗНАЧАЮТСЯ ПРИ ОЖИРЕНИИ, КАК ЭФФЕКТИВНО СПОСОБСТВУЮЩИЕ УЛУЧШЕНИЮ МЕТАБОЛИЗМА С ПОСЛЕДУЮЩИМ ВЫВОДОМ ТОКСИНОВ ИЗ ОРГАНИЗМА.
- ЯВЛЯЮТСЯ ВАЖНЫМ ЭЛЕМЕНТОМ КОМПЛЕКСА, НАПРАВЛЕННОГО НА ЭФФЕКТИВНОЕ СНИЖЕНИЕ ВЕСА И ОБЩЕЕ ОЗДОРОВЛЕНИЕ ОРГАНИЗМА.
- ЭФФЕКТИВНЫ В КАЧЕСТВЕ СОСТАВЛЯЮЩЕЙ ТЕРАПЕВТИЧЕСКОГО КОМПЛЕКСА, ВКЛЮЧАЮЩЕГО РАЗЛИЧНЫЕ ПРОЦЕДУРЫ ТАЛАССОТЕРАПИИ, НАПРИМЕР, (ОБЕРТЫВАНИЕ МОРСКИМИ ВОДОРОСЛЯМИ).

### ЦЕЛЯМИ ДАННОГО ВИДА ТЕРАПИИ ЯВЛЯЮТСЯ:

- ИЗБАВЛЕНИЕ ОТ ЦЕЛЛЮЛИТА;
- УМЕНЬШЕНИЕ ОБЪЕМОВ И КОРРЕКЦИИ КОНТУРОВ ТЕЛА;
- УСТРАНЕНИЕ СУХОСТИ И ДРЯБЛОСТИ КОЖИ;
- ВОССТАНОВЛЕНИЕ ЭЛАСТИЧНОСТИ, КРАСОТЫ И ГЛАДКОСТИ КОЖИ ТЕЛА;
- ВЫВЕДЕНИЕ ИЗБЫТКОВ ЖИДКОСТИ ИЗ ПОДКОЖНО-ЖИРОВОЙ КЛЕТЧАТКИ;
- ОЧИЩЕНИЕ КОЖИ,
- НАСЫЩЕНИЕ КОЖИ МИКРОЭЛЕМЕНТАМИ,
- ИЗБАВЛЕНИЕ ОТ ОТЕЧНОСТИ И ВЕНОЗНОГО ЗАСТОЯ;
- ОБЩЕОЗДОРОВИТЕЛЬНЫЙ И АНТИСТРЕССОВЫЙ ЭФФЕКТЫ.



### 3.

## ВОПРОСЫ И ОТВЕТЫ. ДУШИ «ВИШИ» RMS® США.

**ВОПРОС:** ЧЕМ ПРОФЕССИОНАЛЬНЫЕ ДУШИ ВИШИ RMS® США ОТЛИЧАЮТСЯ ОТ ДРУГИХ ДУШЕВЫХ СИСТЕМ, ПРОИЗВОДИМЫХ В РАЗЛИЧНЫХ СТРАНАХ МИРА?

**ОТВЕТ:** ВЫСОКОЕ КАЧЕСТВО, ВЫСОКАЯ НАДЕЖНОСТЬ, ЭЛЕГАНТНЫЙ ДИЗАЙН. ХРОМИРОВАННЫЙ ДУШ ВИШИ ИДЕАЛЬНО ДОПОЛНЯЕТ И ВЫГОДНО ПОДЧЕРКИВАЕТ ИНТЕРЬЕР ЛЮБОГО СПА, САНАТОРИЯ ИЛИ САЛОНА КРАСОТЫ.

НАШИ ДУШЕВЫЕ СИСТЕМЫ ИЗГОТОВЛЕННЫ ИЗ ВЫСОКОКАЧЕСТВЕННЫХ НЕРЖАВЕЮЩИХ МАТЕРИАЛОВ: МЕДЬ, ЛАТУНЬ И БРОНЗА.

**ВОПРОС:** ДУШИ ВИШИ НЕКОТОРЫХ ПРОИЗВОДИТЕЛЕЙ ИЗГОТОВЛЕННЫ ИЗ НЕРЖАВЕЮЩЕЙ СТАЛИ ИЛИ ИЗ ПЛАСТИКА, КОТОРЫЕ ТАКЖЕ ЯВЛЯЕТСЯ НЕРЖАВЕЮЩИМИ МАТЕРИАЛАМИ. ЧЕМ МАТЕРИАЛЫ, ПРИМЕНЯЕМЫЕ В ВАШИХ СИСТЕМАХ ЭКСПЛУАТАЦИОННО ПОЗИТИВНО ОТЛИЧАЮТСЯ ОТ НЕРЖАВЕЮЩЕЙ СТАЛИ ИЛИ ПЛАСТИКА?

**ОТВЕТ:** МЕДЬ, ЛАТУНЬ И БРОНЗА, ИСПОЛЬЗУЕМЫЕ ПРИ ИЗГОТОВЛЕНИИ ДУШЕЙ ВИШИ RMS®, ПОДВЕРГАЮТСЯ ВЫСОКОЙ СТЕПЕНИ ПОЛИРОВКИ И ЗАТЕМ ВЫСОКОКАЧЕСТВЕННОЙ ХРОМИРОВКЕ, ЧТО В СОВОКУПНОСТИ С БЕСШОВНОЙ СВАРКОЙ ПРИДАЕТ ПРОДУКЦИИ АБСОЛЮТНО ЭКСКЛЮЗИВНЫЕ ВНЕШНИЙ ВИД, ДИЗАЙН И ВЫСОКИЕ ЭКСПЛУАТАЦИОННЫЕ КАЧЕСТВА НА ДОЛГИЕ ГОДЫ, НЕЗАВИСИМО ОТ ХАРАКТЕРИСТИК ИСПОЛЬЗУЕМОЙ ВОДЫ И ИНТЕНСИВНОСТИ ЭКСПЛУАТАЦИИ.

СВАРНЫЕ ДУШИ, ВЫПОЛНЕННЫЕ ИЗ НЕРЖАВЕЮЩЕЙ СТАЛИ, ИМЕЮТ ГОРАЗДО БОЛЕЕ ГРУБЫЙ ВИД В СВЯЗИ СО СЛОЖНОСТЬЮ ПОЛИРОВКИ СВАРНЫХ ШВОВ. КРОМЕ ТОГО, ОНИ РЕДКО ВЫПОЛНЕННЫ ИЗ ПОЛИРОВАННОЙ НЕРЖАВЕЙКИ И ПОЭТОМУ ЧАЩЕ ВСЕГО НЕ ИМЕЮТ ИДЕАЛЬНО ГЛАДКОЙ ПОВЕРХНОСТИ. ПОМИМО ЭТОГО, ДАЖЕ ПОЛИРОВАННАЯ НЕРЖАВЕЙКА ВСЕГДА "ЖЕЛТИТ" И ЭТО СОВЕРШЕННО ОЧЕВИДНО ДАЖЕ ПРИ ПОВЕРХНОСТНОМ ВЗГЛЯДЕ НА ДУШ, КОГДА РЯДОМ С ЭТИМ ДУШЕМ ИМЕЮТСЯ ЛЮБЫЕ ПРИБОРЫ С ЭЛЕМЕНТАМИ ХРОМИРОВКИ, Т.К. ХРОМИРОВКА НЕ ОТДАЕТ ЖЕЛТИЗНОЙ.

ВСЕ ЭТИ ТЕХНИЧЕСКИЕ И ДИЗАЙНЕРСКИЕ ДЕТАЛИ И НЮАНСЫ КАК РАЗ И СОЗДАЮТ УНИКАЛЬНОСТЬ И ЭЛЕГАНТНОСТЬ ПРИБОРА.

**ВОПРОС:** ЧАСТО ЛИ ЗАСОРЯЮТСЯ ДУШЕВЫЕ РАСПЫЛИТЕЛИ, ИСПОЛЬЗУЕМЫЕ В ДУШАХ ВИШИ RMS®? НАСКОЛЬКО СИЛЬНО СУЩЕСТВУЕТ ДЛЯ НИХ ПРОБЛЕМА МИНЕРАЛЬНЫХ ОТЛОЖЕНИЙ, СТОЛЬ ХАРАКТЕРНАЯ И БОЛЕЗНЕННАЯ ДЛЯ БОЛЬШИНСТВА ПРОФЕССИОНАЛЬНЫХ ДУШЕЙ?


**ОТВЕТ:** МЫ ВЫПУСКАЕМ ДУШИ ВИШИ, РАСЧИТАННЫЕ НА МНОГОЛЕТНЮЮ БЕСПЕРЕБОЙНУЮ И БЕСПРОБЛЕМНУЮ ЭКСПЛУАТАЦИЮ В УСЛОВИЯХ САМЫХ ЖЕСТКИХ ЭКСПЛУАТАЦИОННЫХ РЕЖИМОВ, В Т.Ч. ПЛОХАЯ ВОДА (ЖЕСТКАЯ, ВЫСОКОМИНЕРАЛИЗОВАННАЯ ВОДА, ПЛОХО ОЧИЩЕННАЯ ВОДА, ВОДА С ВЫСОКИМ СОДЕРЖАНИЕМ СОЛЕЙ И Т.Д.)

ПРИ ЭТОМ ДАЖЕ САМЫЕ ПРОСТЫЕ И МАЛОБЮДЖЕТНЫЕ МОДЕЛИ НАШИХ ДУШЕЙ СОЗДАНЫ НА ОСНОВЕ ЭКСКЛЮЗИВНОГО ДИЗАЙНА, ЧТО ПОЗВОЛЯЕТ ИСПОЛЬЗОВАТЬ ИХ В СОВЕРШЕННО РАЗЛИЧНЫХ УЧРЕЖДЕНИЯХ: КЛИНИКАХ, САНАТОРНО-КУРОРТНЫХ УЧРЕЖДЕНИЯХ, СПА-САЛОНАХ, ДОМАШНИХ ЦЕНТРАХ ЗДОРОВЬЯ И ПР.

**TOP - OF - THE LINE** VIP-МОДЕЛИ, РАСЧИТАННЫ НА ИСПОЛЬЗОВАНИЕ В СПА-ЦЕНТРАХ КЛАССА **VIP** ОТЕЛЕЙ, ЗАКРЫТЫХ И ТЕМАТИЧЕСКИХ КЛУБОВ, БАНЫХ КОМПЛЕКСАХ КЛАССА "ЭКСКЛЮЗИВ" И Т.Д.

ОСОБЫЙ ЭКСКЛЮЗИВНЫЙ ТЕХНИЧЕСКИЙ ДИЗАЙН ДУШЕЙ ВИШИ RMS США ПРЕДУСМАТРИВАЕТ ОСНАЩЕНИЕ ВСЕХ БЕЗ ИСКЛЮЧЕНИЯ МОДЕЛЕЙ СПЕЦИАЛЬНЫМИ ДУШЕВЫМИ РАСПЫЛИТЕЛЯМИ, ВЫПОЛНЕННЫМИ ИЗ ЛАТУНИ СО СПЕЦИАЛЬНОЙ ОБРАБОТКОЙ ВНУТРЕННЕЙ ПОВЕРХНОСТИ. ВСЕ ДУШЕВЫЕ РАСПЫЛИТЕЛИ ОСНАЩЕНЫ КНОПКАМИ ИНДИВИДУАЛЬНОГО ОТКЛЮЧЕНИЯ И СПЕЦИАЛЬНЫМИ ШАРОВЫМИ РЕГУЛЯТОРАМИ ИЗМЕНЕНИЯ УГЛА. КАЖДЫЙ ДУШЕВОЙ РАСПЫЛИТЕЛЬ МОЖЕТ НЕЗАВИСИМО ФОКУСИРОВАТЬСЯ НА НУЖНОЙ ОБЛАСТИ ВОЗДЕЙСТВИЯ ЛИБО НЕЗАВИСИМО ОТКЛЮЧАТЬСЯ ПО УСМОТРЕНИЮ ТЕРАПЕВТА, КОСМЕТОЛОГА И ПР.

**СПЕЦИАЛЬНЫЙ ДИЗАЙН И ОБРАБОТКА ПОВЕРХНОСТИ РАСПЫЛИТЕЛЯ МИНИМИЗИРУЕТ ВОЗМОЖНОСТЬ МИНЕРАЛИЗАЦИИ (КАЛЬЦИНАЦИИ) РАБОЧИХ ЧАСТЕЙ РАСПЫЛИТЕЛЯ.**



**ВОПРОС:** ЕСТЬ ЛИ У СЕРИИ ДУШЕЙ "ВИШИ" RMS® КАКИЕ-ЛИБО ОСОБЫЕ ФУНКЦИИ, КОТОРЫЕ ЗНАЧИТЕЛЬНО ОТЛИЧАЮТ ИХ ОТ ДУШЕЙ "ВИШИ" ДРУГИХ ПРОИЗВОДИТЕЛЕЙ?

**ОТВЕТ:** БОЛЬШИНСТВО ДУШЕЙ "ВИШИ", ВЫПУСКАЕМЫХ В РАЗНЫХ СТРАНАХ МИРА, НОМИНАЛЬНО ИМЕЮТ ВЕСЬМА СХОЖИЕ ФУНКЦИИ И ОСНАСТКУ.

РЕАЛЬНОЕ ОТЛИЧИЕ ФУНКЦИОНАЛЬНЫХ ВОЗМОЖНОСТЕЙ ЗАКЛЮЧАЕТСЯ В КАЧЕСТВЕ ПРЕДОСТАВЛЯЕМОГО СТАНДАРТНОГО ПАКЕТА ФУНКЦИЙ, А ТАКЖЕ КАЧЕСТВА РАБОТЫ ДУША С ИСПОЛЬЗОВАНИЕМ ВСЕХ ЭТИХ ФУНКЦИЙ.

В ДАННОМ СЛУЧАЕ РЕЧЬ ИДЕТ О ТОМ, ЧТО ОЧЕНЬ МНОГИЕ ПОТРЕБИТЕЛИ ПРОСЯТ, НАПРИМЕР, ЗАМЕНИТЬ ИМЕЮЩИЕСЯ У НИХ ПУЛЬТЫ УПРАВЛЕНИЯ ОТ ДУШЕЙ "ВИШИ" ДРУГИХ ПРОИЗВОДИТЕЛЕЙ НА ОДИН ИЗ ПУЛЬТОВ УПРАВЛЕНИЯ ДУШЕЙ "ВИШИ" КОМПАНИИ RMS®.

ЭТОТ ФАКТ ГОВОРИТ О ТОМ, ЧТО НАДЕЖНОСТЬ МНОГИХ ПУЛЬТОВ ПРОСТО НЕ ВЫДЕРЖИВАЕТ НИКАКОЙ КРИТИКИ, А ВЕДЬ БЕЗ ПУЛЬТА И САМ ДУШ РАБОТАТЬ НЕ БУДЕТ.

В СВЯЗИ С ЭТИМ ВОПРОС ДЕКЛАРИРУЕМЫХ ПРОИЗВОДИТЕЛЕМ ФУНКЦИЙ ТЕСНО СВЯЗАН С ВОПРОСОМ НАДЕЖНОСТИ РАБОТЫ ЭТИХ ФУНКЦИЙ И СИСТЕМ.

ПОМИМО ЭТОГО, ЗНАЧИТЕЛЬНУЮ РОЛЬ В ОСНАЩЕНИИ ДУША, ИГРАЕТ НАБОР ФУНКЦИЙ, ВКЛЮЧЕННЫЙ В СТАНДАРТНЫЙ ПАКЕТ ДЛЯ ТОЙ ИЛИ ИНОЙ МОДЕЛИ.

НАПРИМЕР, МНОГИЕ ПРОИЗВОДИТЕЛИ ВКЛЮЧАЮТ В ДОПОЛНИТЕЛЬНУЮ, А НЕ СТАНДАРТНУЮ КОМПЛЕКТАЦИЮ, СПЕЦИАЛЬНЫЕ АКРИЛОВЫЕ ЭКРАНЫ ДЛЯ ЗАЩИТЫ ЛИЦА КЛИЕНТА ОТ ПОПАДАНИЯ ВОДНЫХ БРЫЗГ ВО ВРЕМЯ ПРОЦЕДУРЫ, ЛИБО ВЫНОСЯТ ПУЛЬТ УПРАВЛЕНИЯ В КАЧЕСТВЕ ДОП. КОМПЛЕКТАЦИИ, ЛИБО УСТАНАВЛИВАЮТ НА ДУШ РАСПЫЛИТЕЛЬНЫЕ ГОЛОВКИ (ЛЕЙКИ), НЕ СООТВЕТСТВУЮЩИЕ ОБЪЕМУ ПОТРЕБЛЯЕМОЙ ВОДЫ, ЧТО ПРИВОДИТ К НИЗКОМУ КАЧЕСТВУ ПРОЦЕДУРЫ И ЗНАЧИТЕЛЬНОЙ ПОТЕРЕ ФУНКЦИОНАЛЬНОСТИ ПРИБОРА.

**ВОПРОС:** СКАЖИТЕ, КАКОЙ ПАКЕТ ФУНКЦИЙ ПРЕДЛАГАЕТСЯ В ДУШАХ RMS®?

**ОТВЕТ:** В ДУШАХ RMS® ПРЕДЛАГАЮТСЯ АБСОЛЮТНО РАЗЛИЧНЫЕ ПАКЕТЫ, ОБЛАДАЮЩИЕ ТЕМ НЕОСПОРИМЫМ ПРЕИМУЩЕСТВОМ, ЧТО БАЗОВОЕ КАЧЕСТВО ПРИБОРА И САМЫЕ НЕОБХОДИМЫЕ ЭЛЕМЕНТЫ ПРИСУТСТВУЮТ В КАЖДОЙ ИЗ КОМПЛЕКТАЦИЙ.

СТОИМОСТЬ РАЗЛИЧНЫХ МОДЕЛЕЙ ДЕЛАЮТ ИХ ДОСТУПНЫМИ ДЛЯ ЛЮБОГО БЮДЖЕТА.

БЕЗУСЛОВНО, НЕКОТОРЫЕ МОДЕЛИ ЯВЛЯЮТСЯ АБСОЛЮТНО ЭКСКЛЮЗИВНЫМИ, КАК ПО КОЛИЧЕСТВУ РАСПЫЛИТЕЛЕЙ, ФУНКЦИЙ, ТАК И ПО ОСНАЩЕННОСТИ ВКЛЮЧЕННЫХ В НИХ ПУЛЬТОВ УПРАВЛЕНИЯ И ПР.


НАПРИМЕР, МОДЕЛЬ VO-7 ЭКСКЛЮЗИВ ОСНАЩАЕТСЯ 14-Ю ДУШЕВЫМИ РАСПЫЛИТЕЛЯМИ (ОБЫЧНО КОЛИЧЕСТВО РАСПЫЛИТЕЛЕЙ НЕ ПРЕВЫШАЕТ 10),

КРОМЕ ТОГО, В СТАНДАРТНУЮ КОМПЛЕКТАЦИЮ ЭТОЙ МОДЕЛИ ВХОДИТ СПЕЦИАЛЬНЫЙ ПУЛЬТ УПРАВЛЕНИЯ AR-307, ОСНАЩЕННЫЙ ХОРОШО УПРАВЛЯЕМЫМ РУЧНЫМ ДУШЕМ ДЛЯ ОПОЛАСКИВАНИЯ И, ЧТО ОЧЕНЬ ВАЖНО, АБСОЛЮТНО ПОЛНОЦЕННЫМ ГИБКИМ ШЛАНГОМ ДЛЯ ДУША "ШАРКО" С ПОЛНЫМ КОНТРОЛЕМ ТЕМПЕРАТУРЫ, ДАВЛЕНИЯ И ИНТЕНСИВНОСТИ.

КАК ВНЕШНИЙ ВИД, ТАК И ФУНКЦИИ ЭТОЙ МОДЕЛИ ПРОСТО НЕ ОСТАВЛЯЮТ МЕСТА ДЛЯ СОМНЕНИЙ. ЕЕ ВЫСОКАЯ ЭКСПЛУАТАЦИОННАЯ НАДЕЖНОСТЬ ТОЖЕ НИКОГДА НЕ ВЫЗЫВАЛА НАРЕКАНИЙ.



**4.  
VO-7SW-OT EXCLUSIVE.  
(14ШТ. ДУШЕВЫХ РАСПЫЛИТЕЛЕЙ) ДЛЯ УСТАНОВКИ НАД ВАННАМИ.**



**4. ПРОДОЛЖЕНИЕ  
СПЕЦИФИКАЦИЯ.**

**СЕРИЯ ДУШЕЙ «ОТ» EXCLUSIVE (14ШТ. РАСПЫЛИТЕЛЕЙ)**

**ПУЛЬТЫ УПРАВЛЕНИЯ ИНТЕГРИРОВАНЫ В ОСНОВНУЮ КОНСТРУКЦИЮ ШТАНГИ ДУША.**  
ДИЗАЙН ДУША ПОЗВОЛЯЕТ ОСУЩЕСТВЛЯТЬ ТРАНСПОРТИРОВКУ В НЕБОЛЬШОЙ КОМПАКТНОЙ КОРОБКЕ ПОЧТОВЫМИ  
ОТПРАВЛЕНИЯМИ, ЧТО СУЩЕСТВЕННО СНИЖАЕТ ЗАТРАТЫ НА ТРАНСПОРТИРОВКУ.

№	МОДЕЛЬ, ОПИСАНИЕ, СПЕЦИФИКАЦИЯ.	ПРИМ.
1	<p><b>«VO-7 SW-OT EXCLUSIVE PREMIUM CHROME»</b> С ПОВОРОТНЫМ УСТРОЙСТВОМ И ИНТЕГРИРОВАННЫМИ В КОРПУС СИСТЕМЫ КОМПОНЕНТАМИ УПРАВЛЕНИЯ ДУШЕМ. ПОКРЫТИЕ ШТАНГИ И ЭЛЕМЕНТОВ ДУША ЦВЕТОМ «ХРОМ» С ВЫСОКОЙ СТЕПЕНЬЮ ПОЛИРОВКИ</p> <p><b>КОМПЛЕКТАЦИЯ:</b></p> <p>1. ДУШЕВАЯ ШТАНГА, МАТЕРИАЛ- МЕДЬ С РУЧНОЙ ПОЛИРОВКОЙ И ХРОМИРОВКОЙ ЦВЕТ »ХРОМ» -1ШТ.</p> <p>2. ГИДРОРАСПЫЛИТЕЛИ S-383 PVD ЦВЕТ «ХРОМ» -14ШТ.</p> <p>3. ОВАЛЬНЫЙ ДВУХКОМПОНЕНТНЫЙ АКРИЛОВЫЙ КОРПУС VOAB-1 КОМПЛЕКТОМ ФИТИНГОВ И АКСЕССУАРОВ ЦВЕТ «ХРОМ» ДЛЯ КРЕПЛЕНИЯ ШТАНГИ НА СТЕНУ -1ШТ.</p> <p><b>4. ПУЛЬТ УПРАВЛЕНИЯ CR/VOAB:</b> -1ШТ.</p> <p><b>СПЕЦИФИКАЦИЯ:</b></p> <p>-СИСТЕМА КРАНОВ ДЛЯ СМЕШИВАНИЯ ВОДЫ И ПОДАЧИ В ДУШ -2ШТ.</p> <p>-ВСТРОЕННЫЙ ДАТЧИК «ТЕРМОМЕТР МАНОМЕТР» ДЛЯ КОНТРОЛЯ ТЕМПЕРАТУРЫ И ДАВЛЕНИЯ ВОДЫ -1ШТ.</p> <p>-ОБЩИЙ КРАН ОТКЛЮЧЕНИЯ ВОДЫ -1ШТ.</p> <p>- РУЧНОЙ ДУШ С ГИБКИМ ХРОМИРОВАННЫМ ШЛАНГОМ/ РАЛИЧНЫЕ РЕЖИМЫ РАБОТЫ -1ШТ.</p> <p>- ДЕРЖАТЕЛЬ РУЧНОГО ДУША/ХРОМ -1ШТ.</p> <p>- КРАН ИНДИВИДУАЛЬНОГО УПРАВЛЕНИЯ РУЧНЫМ ДУШЕМ/ХРОМ -1ШТ.</p> <p>5. ПРОЗРАЧНЫЙ ЗАЩИТНЫЙ АКРИЛОВЫЙ ЭКРАН ДЛЯ ЛИЦА -1ШТ.</p>	

2	<p><b>«VO-7 SW OT EXCLUSIVE ECONOMY/1 CHROME»</b>  <b>С ПОВОРОТНЫМ УСТРОЙСТВОМ И ИНТЕГРИРОВАННЫМИ В КОРПУС СИСТЕМЫ КОМПОНЕНТАМИ УПРАВЛЕНИЯ ДУШЕМ. ПОКРЫТИЕ ШТАНГИ И ЭЛЕМЕНТОВ ДУША ЦВЕТОМ «ХРОМ» С ВЫСОКОЙ СТЕПЕНЬЮ ПОЛИРОВКИ.</b></p> <p><b>КОМПЛЕКТАЦИЯ:</b>  1.ДУШЕВАЯ ШТАНГА, МАТЕРИАЛ- МЕДЬ С РУЧНОЙ ПОЛИРОВКОЙ И ХРОМИРОВКОЙ ЦВЕТ »ХРОМ» -1ШТ.  2.ГИДРОРАСПЫЛИТЕЛИ S-383 PVD ЦВЕТ «ХРОМ» -14ШТ.  3.ОВАЛЬНЫЙ ДВУХКОМПОНЕНТНЫЙ АКРИЛОВЫЙ КОРПУС VOAB-1 КОМПЛЕКТОМ ФИТИНГОВ И АКСЕССУАРОВ ЦВЕТ «ХРОМ» ДЛЯ КРЕПЛЕНИЯ ШТАНГИ НА СТЕНУ -1ШТ.  <b>4.ПУЛЬТ УПРАВЛЕНИЯ CR/VOAB:</b> -1ШТ.</p> <p><b>СПЕЦИФИКАЦИЯ:</b>  -СИСТЕМА КРАНОВ ДЛЯ СМЕШИВАНИЯ ВОДЫ И ПОДАЧИ В ДУШ -2ШТ.  -ВСТРОЕННЫЙ ДАТЧИК «ТЕРМОМЕТР/МАНОМЕТР» ДЛЯ КОНТРОЛЯ ТЕМПЕРАТУРЫ И ДАВЛЕНИЯ ВОДЫ -1ШТ.  -ОБЩИЙ КРАН ОТКЛЮЧЕНИЯ ВОДЫ -1ШТ.  -ЦВЕТНАЯ ПОДРОБНАЯ СХЕМА ДЛЯ САНТЕХНИКОВ -1ШТ.  5.ПРОЗРАЧНЫЙ ЗАЩИТНЫЙ АКРИЛОВЫЙ ЭКРАН ДЛЯ ЛИЦА -1ШТ.</p>	
3	<p><b>«VO-7 SW OT EXCLUSIVE ECONOMY/2 CHROME»</b>  <b>С ПОВОРОТНЫМ УСТРОЙСТВОМ И ИНТЕГРИРОВАННЫМИ В КОРПУС СИСТЕМЫ КОМПОНЕНТАМИ УПРАВЛЕНИЯ ДУШЕМ. ПОКРЫТИЕ ШТАНГИ И ЭЛЕМЕНТОВ ДУША ЦВЕТОМ «ХРОМ» С ВЫСОКОЙ СТЕПЕНЬЮ ПОЛИРОВКИ.</b></p> <p><b>КОМПЛЕКТАЦИЯ:</b>  1.ДУШЕВАЯ ШТАНГА, МАТЕРИАЛ- МЕДЬ С РУЧНОЙ ПОЛИРОВКОЙ И ХРОМИРОВКОЙ ЦВЕТ »ХРОМ» -1ШТ.  2.ГИДРОРАСПЫЛИТЕЛИ S-383 PVD ЦВЕТ «ХРОМ» -14ШТ.  3.ОВАЛЬНЫЙ ДВУХКОМПОНЕНТНЫЙ АКРИЛОВЫЙ КОРПУС VOAB-1 КОМПЛЕКТОМ ФИТИНГОВ И АКСЕССУАРОВ ЦВЕТ «ХРОМ» ДЛЯ КРЕПЛЕНИЯ ШТАНГИ НА СТЕНУ -1ШТ.  <b>4.ПУЛЬТ УПРАВЛЕНИЯ CR/VOAB:</b> -1ШТ.</p> <p><b>СПЕЦИФИКАЦИЯ:</b>  -СИСТЕМА КРАНОВ ДЛЯ СМЕШИВАНИЯ ВОДЫ И ПОДАЧИ В ДУШ -2ШТ.  -ОБЩИЙ КРАН ОТКЛЮЧЕНИЯ ВОДЫ -1ШТ.  -ЦВЕТНАЯ ПОДРОБНАЯ СХЕМА ДЛЯ САНТЕХНИКОВ -1ШТ.  5.ПРОЗРАЧНЫЙ ЗАЩИТНЫЙ АКРИЛОВЫЙ ЭКРАН ДЛЯ ЛИЦА -1ШТ.</p>	
4	<p><b>«VO-7 SW OT EXCLUSIVE BASIC CHROME»</b>  <b>С ПОВОРОТНЫМ УСТРОЙСТВОМ И КРАНАМИ УПРАВЛЕНИЯ С НАСТЕННОЙ УСТАНОВКОЙ</b>  <b>ПОКРЫТИЕ ШТАНГИ И ЭЛЕМЕНТОВ ДУША ЦВЕТОМ «ХРОМ» С ВЫСОКОЙ СТЕПЕНЬЮ ПОЛИРОВКИ.</b></p> <p><b>КОМПЛЕКТАЦИЯ:</b>  1.ДУШЕВАЯ ШТАНГА, МАТЕРИАЛ- МЕДЬ С РУЧНОЙ ПОЛИРОВКОЙ И ХРОМИРОВКОЙ ЦВЕТ »ХРОМ» -1ШТ.  2.ГИДРОРАСПЫЛИТЕЛИ S-383 PVD ЦВЕТ «ХРОМ» -14ШТ.  3.ОВАЛЬНЫЙ ДВУХКОМПОНЕНТНЫЙ АКРИЛОВЫЙ КОРПУС VOAB-1- VOAB-2 С КОМПЛЕКТОМ ФИТИНГОВ И АКСЕССУАРОВ ЦВЕТ «ХРОМ» ДЛЯ КРЕПЛЕНИЯ ШТАНГИ НА СТЕНУ -1ШТ.</p> <p><b>4. БЛОК УПРАВЛЕНИЯ ДУШЕМ (В КОМПЛЕКТЕ):</b>  -СИСТЕМА КРАНОВ ДЛЯ СМЕШИВАНИЯ ВОДЫ И ПОДАЧИ В ДУШ (УСТАНАВЛИВАЮТСЯ В СТЕНУ); -3ШТ.  -ЦВЕТНАЯ ПОДРОБНАЯ СХЕМА ДЛЯ САНТЕХНИКОВ -1ШТ.  5.ПРОЗРАЧНЫЙ ЗАЩИТНЫЙ АКРИЛОВЫЙ ЭКРАН ДЛЯ ЛИЦА -1ШТ.</p>	



4.1 СПЕЦИФИКАЦИЯ. СЕРИЯ "OT" EXCLUSIVE (14ШТ. РАСПЫЛИТЕЛЕЙ). ДЛЯ УСТАНОВКИ НАД ВАННАМИ С УНИВЕРСАЛЬНЫМИ ПУЛЬТАМИ УПРАВЛЕНИЯ ДЛЯ ДИСТАНЦИОННОЙ УСТАНОВКИ В ЛЮБОМ МЕСТЕ ПОМЕЩЕНИЯ.		
№	МОДЕЛЬ, ОПИСАНИЕ, СПЕЦИФИКАЦИЯ.	ПРИМ.
1	<p>«VO-7 SW-OT EXCLUSIVE GOLD» С ПОВОРОТНЫМ УСТРОЙСТВОМ, АВТОМАТИЧЕСКИМ ТЕРМОСМЕСИТЕЛЕМ (АВТОКОНТРОЛЬ ТЕМПЕРАТУРЫ ВОДЫ, БАЛАНСИРОВКА ДАВЛЕНИЯ) ПОКРЫТИЕ ШТАНГИ И ЭЛЕМЕНТОВ ДУША ЦВЕТОМ «ЗОЛОТО» С ВЫСОКОЙ СТЕПЕНЬЮ ПОЛИРОВКИ.</p> <p><b>КОМПЛЕКТАЦИЯ:</b>                      1. <i>УДЛИНЁННАЯ ДОЖДЕВАЯ ШТАНГА</i>, МАТЕРИАЛ- МЕДЬ С РУЧНОЙ ПОЛИРОВКОЙ И ХРОМИРОВКОЙ ЦВЕТ «ЗОЛОТО» -1ШТ.                      2.ГИДРОРАСПЫЛИТЕЛИ S-383 PVD (ЦВЕТ «ЗОЛОТО») -14ШТ.                      3.ОВАЛЬНЫЙ ДВУХКОМПОНЕНТНЫЙ АКРИЛОВЫЙ КОРПУС VOAB-1- VOAB-2 С КОМПЛЕКТОМ ФИТИНГОВ И АКСЕССУАРОВ (ЦВЕТ «ПОЛИРОВАННОЕ ЗОЛОТО») ДЛЯ КРЕПЛЕНИЯ ШТАНГИ НА СТЕНУ -1ШТ.                      4.ПУЛЬТ УПРАВЛЕНИЯ DR-200BGV С ИНТЕГРИРОВАННЫМ АВТОМАТИЧЕСКИМ ТЕРМОСМЕСИТЕЛЕМ.</p> <p><b>СПЕЦИФИКАЦИЯ:</b>                      -ОБЩИЙ КРАН ОТКЛЮЧЕНИЯ ВОДЫ.                      -АВТОТЕРМОСМЕСИТЕЛЬ X-200.                      -КОМБИНИРОВАННЫЙ ДАТЧИК ТЕРМОМЕТР/МАНОМЕТР.                      СИСТЕМА НОВОГО ПОКОЛЕНИЯ DR-200BGV ИНТЕГРИРОВАНА В ЭЛЕГАНТНЫЙ ЦЕЛЬНОФОРМОВАННЫЙ АКРИЛОВЫЙ КОРПУС, КОТОРЫЙ ЛЕГКО НАВЕШИВАЕТСЯ НА СТЕНУ В НУЖНОМ МЕСТЕ, И В ТЕЧЕНИЕ СЧИТАННЫХ МИНУТ ПОДКЛЮЧАЕТСЯ К ЗАРАНЕЕ ПОДГОТОВЛЕННОМУ В СТЕНЕ ПАТРУБКАМ ХОЛОДНОЙ/ГОРЯЧЕЙ ВОДЫ. ДИЗАЙН СИСТЕМЫ ВКЛЮЧАЕТ В СЕБЯ МОДУЛЬНЫЕ КОМПОНЕНТЫ/ДИЗАЙНЕРСКИЕ АКРИЛОВЫЕ ЦЕЛЬНОФОРМОВАННЫЕ КОРПУСНЫЕ ЭКРАНЫ, КОТОРЫЕ, ПОСЛЕ ОКОНЧАНИЯ ПОДКЛЮЧЕНИЯ СИСТЕМЫ, БЫСТРО И ЛЕГКО УСТАНОВЛИВАЮТСЯ НА СТЕНУ, ЗАКРЫВАЯ ВСЕ САНТЕХНИЧЕСКИЕ КОММУНИКАЦИИ, СОЗДАВАЯ ЕДИНЫЙ ЦЕЛОСТНЫЙ ЭРГНОМИЧНЫЙ ЭЛЕГАНТНЫЙ ВИД ВСЕГО МОДУЛЯ.БЛАГОДАря УНИКАЛЬНОМУ ТЕХНИЧЕСКОМУ ДИЗАЙНУ ВСЕ КОМПОНЕНТЫ ДОСТУПНЫ ДЛЯ ОБСЛУЖИВАНИЯ ПО ИСТЕЧЕНИИ ЛЮБОГО КОЛИЧЕСТВА ЛЕТ. ПРИ НЕОБХОДИМОСТИ РЕМОНТА ПОМЕЩЕНИЯ (ПОКРАСКА, ЗАМЕНА ПЛИТКИ И Т.Д.) ДЕМОНТАЖ СИСТЕМЫ ЗАНИМАЕТ НЕ БОЛЕЕ 30-40 МИНУТ С ПОСЛЕДУЮЩИМ ВОЗВРАТОМ НА ПРЕЖНЕЕ МЕСТО УСТАНОВКИ.                      5.ПРОЗРАЧНЫЙ ЗАЩИТНЫЙ АКРИЛОВЫЙ ЭКРАН ДЛЯ ЛИЦА -1ШТ.                      6.КОМПЛЕКТ ДЕКОРАТИВНЫХ АКРИЛОВЫХ ПАНЕЛЕЙ, ЗАКРЫВАЮЩИХ ВСЕ САНТЕХНИЧЕСКИЕ КОММУНИКАЦИИ ПОСЛЕ УСТАНОВКИ ВСЕХ КОМПОНЕНТОВ ДУША.                      -VOAB-3                      -VOAB-4</p>	
2	<p>«VO-7 SW OT EXCLUSIVE CHROME» С ПОВОРОТНЫМ УСТРОЙСТВОМ, АВТОМАТИЧЕСКИМ ТЕРМОСМЕСИТЕЛЕМ (АВТОКОНТРОЛЬ ТЕМПЕРАТУРЫ ВОДЫ, БАЛАНСИРОВКА ДАВЛ.). ПОКРЫТИЕ ШТАНГИ И ЭЛЕМЕНТОВ ДУША ЦВЕТОМ «ХРОМ» С ВЫСОКОЙ СТЕПЕНЬЮ ПОЛИРОВКИ.</p> <p><b>КОМПЛЕКТАЦИЯ:</b>                      1. <i>УДЛИНЁННАЯ ДОЖДЕВАЯ ШТАНГА</i>, МАТЕРИАЛ- МЕДЬ С РУЧНОЙ ПОЛИРОВКОЙ И ХРОМИРОВКОЙ ЦВЕТ «ХРОМ» -1ШТ.                      2.ГИДРОРАСПЫЛИТЕЛИ S-383 PVD (ЦВЕТ «ХРОМ») -14ШТ.                      3.ОВАЛЬНЫЙ ДВУХКОМПОНЕНТНЫЙ АКРИЛОВЫЙ КОРПУС VOAB-1-VOAB-2 С КОМПЛЕКТОМ ФИТИНГОВ И АКСЕССУАРОВ (ЦВЕТ «ПОЛИРОВАННЫЙ ХРОМ») ДЛЯ КРЕПЛЕНИЯ ШТАНГИ НА СТЕНУ -1ШТ.                      4.ПУЛЬТ УПРАВЛЕНИЯ DR-200BGV С ИНТЕГРИРОВАННЫМ АВТОМАТИЧЕСКИМ ТЕРМОСМЕСИТЕЛЕМ. -1ШТ.</p> <p><b>СПЕЦИФИКАЦИЯ:</b>                      -ОБЩИЙ КРАН ОТКЛЮЧЕНИЯ ВОДЫ.                      -АВТОТЕРМОСМЕСИТЕЛЬ X-200.                      -КОМБИНИРОВАННЫЙ ДАТЧИК ТЕРМОМЕТР/МАНОМЕТР.                      СИСТЕМА НОВОГО ПОКОЛЕНИЯ DR-200BGV ИНТЕГРИРОВАНА В ЭЛЕГАНТНЫЙ ЦЕЛЬНОФОРМОВАННЫЙ АКРИЛОВЫЙ КОРПУС, КОТОРЫЙ ЛЕГКО НАВЕШИВАЕТСЯ НА СТЕНУ В НУЖНОМ МЕСТЕ, И В ТЕЧЕНИЕ СЧИТАННЫХ МИНУТ ПОДКЛЮЧАЕТСЯ К ЗАРАНЕЕ ПОДГОТОВЛЕННОМУ В СТЕНЕ ПАТРУБКАМ ХОЛОДНОЙ/ГОРЯЧЕЙ ВОДЫ. ДИЗАЙН СИСТЕМЫ ВКЛЮЧАЕТ В СЕБЯ МОДУЛЬНЫЕ КОМПОНЕНТЫ/ДИЗАЙНЕРСКИЕ АКРИЛОВЫЕ ЦЕЛЬНОФОРМОВАННЫЕ КОРПУСНЫЕ ЭКРАНЫ, КОТОРЫЕ, ПОСЛЕ ОКОНЧАНИЯ ПОДКЛЮЧЕНИЯ СИСТЕМЫ, БЫСТРО И ЛЕГКО УСТАНОВЛИВАЮТСЯ НА СТЕНУ, ЗАКРЫВАЯ ВСЕ САНТЕХНИЧЕСКИЕ КОММУНИКАЦИИ, СОЗДАВАЯ ЕДИНЫЙ ЦЕЛОСТНЫЙ ЭРГНОМИЧНЫЙ ЭЛЕГАНТНЫЙ ВИД ВСЕГО МОДУЛЯ.БЛАГОДАря УНИКАЛЬНОМУ ТЕХНИЧЕСКОМУ ДИЗАЙНУ ВСЕ КОМПОНЕНТЫ ДОСТУПНЫ ДЛЯ ОБСЛУЖИВАНИЯ ПО ИСТЕЧЕНИИ ЛЮБОГО КОЛИЧЕСТВА ЛЕТ. ПРИ НЕОБХОДИМОСТИ РЕМОНТА ПОМЕЩЕНИЯ( ПОКРАСКА, ЗАМЕНА ПЛИТКИ И Т.Д.) ДЕМОНТАЖ СИСТЕМЫ ЗАНИМАЕТ НЕ БОЛЕЕ 30-40 МИНУТ С ПОСЛЕДУЮЩИМ ВОЗВРАТОМ НА ПРЕЖНЕЕ МЕСТО УСТАНОВКИ.                      5.ПРОЗРАЧНЫЙ ЗАЩИТНЫЙ АКРИЛОВЫЙ ЭКРАН ДЛЯ ЛИЦА -1ШТ.                      6.КОМПЛЕКТ ДЕКОРАТИВНЫХ АКРИЛОВЫХ ПАНЕЛЕЙ, ЗАКРЫВАЮЩИХ ВСЕ САНТЕХНИЧЕСКИЕ КОММУНИКАЦИИ ПОСЛЕ УСТАНОВКИ ВСЕХ КОМПОНЕНТОВ ДУША.                      -VOAB-3                      -VOAB-4</p>	

4.2

**СЕРИЯ ДУШЕЙ «ОТ» «СТАНДАРТ» (7ШТ. РАСПЫЛИТЕЛЕЙ)  
ПУЛЬТЫ УПРАВЛЕНИЯ ИНТЕГРИРОВАНЫ В ОСНОВНУЮ КОНСТРУКЦИЮ ШТАНГИ ДУША.**



**4.2 ПРОДОЛЖЕНИЕ  
СПЕЦИФИКАЦИЯ.**

**СЕРИЯ ДУШЕЙ «ОТ» STANDARD (7ШТ. РАСПЫЛИТЕЛЕЙ).**

**ПУЛЬТЫ УПРАВЛЕНИЯ, ИНТЕГРИРОВАНЫ В ОСНОВНУЮ КОНСТРУКЦИЮ ШТАНГИ ДУША.**

*ДИЗАЙН ДУША ПОЗВОЛЯЕТ ОСУЩЕСТВЛЯТЬ ТРАНСПОРТИРОВКУ В НЕБОЛЬШОЙ КОМПАКТНОЙ КОРОБКЕ ПОЧТОВЫМИ ОТПРАВЛЕНИЯМИ, ЧТО СУЩЕСТВЕННО СНИЖАЕТ ЗАТРАТЫ НА ТРАНСПОРТИРОВКУ.*

№	МОДЕЛЬ, ОПИСАНИЕ, СПЕЦИФИКАЦИЯ.	ПРИМ.
1	<p><b>«VO-7 SW OT STANDARD PREMIUM PLUS CHROME»</b>  <b>С ПОВОРОТНЫМ УСТРОЙСТВОМ И ИНТЕГРИРОВАННЫМИ В КОРПУС СИСТЕМЫ КОМПОНЕНТАМИ УПРАВЛЕНИЯ ДУШЕМ. ПОКРЫТИЕ ШТАНГИ И ЭЛЕМЕНТОВ ДУША ЦВЕТОМ «ХРОМ» С ВЫСОКОЙ СТЕПЕНЬЮ ПОЛИРОВКИ.</b></p> <p><b>КОМПЛЕКТАЦИЯ:</b>                      1.ДУШЕВАЯ ШТАНГА, МАТЕРИАЛ- МЕДЬ С РУЧНОЙ ПОЛИРОВКОЙ И ХРОМИРОВКОЙ ЦВЕТ »ХРОМ» -1ШТ.                      2.ГИДРОРАСПЫЛИТЕЛИ S-383 PVD ЦВЕТ «ХРОМ» -7ШТ.                      3.ОВАЛЬНЫЙ ДВУХКОМПОНЕНТНЫЙ АКРИЛОВЫЙ КОРПУС VOAB-1 КОМПЛЕКТОМ ФИТИНГОВ И АКСЕССУАРОВ ЦВЕТ «ХРОМ» ДЛЯ КРЕПЛЕНИЯ ШТАНГИ НА СТЕНУ -1ШТ.                      4.ПУЛЬТ УПРАВЛЕНИЯ CR/VOAB-P:</p> <p><b>СПЕЦИФИКАЦИЯ:</b>                      - АВТОМАТИЧЕСКАЯ СИСТЕМА СМЕШИВАНИЯ ВОДЫ/АВТОТЕРМОСМЕСИТЕЛЬ -1ШТ.                      - ВСТРОЕННЫЙ ДАТЧИК «ТЕРМОМЕТР/МАНОМЕТР» ДЛЯ КОНТРОЛЯ ТЕМПЕРАТУРЫ И ДАВЛЕНИЯ ВОДЫ -1ШТ.                      - ОБЩИЙ КРАН ОТКЛЮЧЕНИЯ ВОДЫ -1ШТ.                      - РУЧНОЙ ДУШ С ГИБКИМ ХРОМИРОВАННЫМ ШЛАНГОМ/ РАЛИЧНЫЕ РЕЖИМЫ РАБОТЫ -1ШТ.                      - ДЕРЖАТЕЛЬ РУЧНОГО ДУША/ХРОМ -1ШТ.                      - КРАН ИНДИВИДУАЛЬНОГО УПРАВЛЕНИЯ РУЧНЫМ ДУШЕМ/ХРОМ -1ШТ.                      5.ПРОЗРАЧНЫЙ ЗАЩИТНЫЙ АКРИЛОВЫЙ ЭКРАН ДЛЯ ЛИЦА -1ШТ.</p>	



2	<p><b>«VO-7 SW OT STANDARD PREMIUM CHROME»</b>  <b>С ПОВОРОТНЫМ УСТРОЙСТВОМ И ИНТЕГРИРОВАННЫМИ В КОРПУС СИСТЕМЫ КОМПОНЕНТАМИ УПРАВЛЕНИЯ ДУШЕМ. ПОКРЫТИЕ ШТАНГИ И ЭЛЕМЕНТОВ ДУША ЦВЕТОМ «ХРОМ» С ВЫСОКОЙ СТЕПЕНЬЮ ПОЛИРОВКИ.</b></p> <p><b>КОМПЛЕКТАЦИЯ:</b>  1.ДУШЕВАЯ ШТАНГА, МАТЕРИАЛ- МЕДЬ С РУЧНОЙ ПОЛИРОВКОЙ И ХРОМИРОВКОЙ ЦВЕТ »ХРОМ» -1ШТ.  2.ГИДРОРАСПЫЛИТЕЛИ S-383 PVD ЦВЕТ «ХРОМ» -7ШТ.  3.ОВАЛЬНЫЙ ДВУХКОМПОНЕНТНЫЙ АКРИЛОВЫЙ КОРПУС VOAB-1 КОМПЛЕКТОМ ФИТИНГОВ И АКСЕССУАРОВ ЦВЕТ «ХРОМ» ДЛЯ КРЕПЛЕНИЯ ШТАНГИ НА СТЕНУ -1ШТ.  <b>4.ПУЛЬТ УПРАВЛЕНИЯ CR/VOAB-P:</b> -1ШТ.</p> <p><b>СПЕЦИФИКАЦИЯ:</b>  -СИСТЕМА КРАНОВ ДЛЯ СМЕШИВАНИЯ ВОДЫ И ПОДАЧИ В ДУШ -2ШТ.  -ВСТРОЕННЫЙ ДАТЧИК «ТЕРМОМЕТР\МАНОМЕТР» ДЛЯ КОНТРОЛЯ ТЕМПЕРАТУРЫ И ДАВЛЕНИЯ ВОДЫ -1ШТ.  -ОБЩИЙ КРАН ОТКЛЮЧЕНИЯ ВОДЫ -1ШТ.  - РУЧНОЙ ДУШ С ГИБКИМ ХРОМИРОВАННЫМ ШЛАНГОМ/ РАЛИЧНЫЕ РЕЖИМЫ РАБОТЫ -1ШТ.  - ДЕРЖАТЕЛЬ РУЧНОГО ДУША/ХРОМ -1ШТ.  - КРАН ИНДИВИДУАЛЬНОГО УПРАВЛЕНИЯ РУЧНЫМ ДУШЕМ/ХРОМ -1ШТ.  5.ПРОЗРАЧНЫЙ ЗАЩИТНЫЙ АКРИЛОВЫЙ ЭКРАН ДЛЯ ЛИЦА -1ШТ.</p>	
3	<p><b>«VO-7 SW OT STANDARD ECONOMY/1 CHROME»</b>  <b>С ПОВОРОТНЫМ УСТРОЙСТВОМ И ИНТЕГРИРОВАННЫМИ В КОРПУС СИСТЕМЫ КОМПОНЕНТАМИ УПРАВЛЕНИЯ ДУШЕМ. ПОКРЫТИЕ ШТАНГИ И ЭЛЕМЕНТОВ ДУША ЦВЕТОМ «ХРОМ» С ВЫСОКОЙ СТЕПЕНЬЮ ПОЛИРОВКИ.</b></p> <p><b>КОМПЛЕКТАЦИЯ:</b>  1.ДУШЕВАЯ ШТАНГА, МАТЕРИАЛ- МЕДЬ С РУЧНОЙ ПОЛИРОВКОЙ И ХРОМИРОВКОЙ ЦВЕТ »ХРОМ» -1ШТ.  2.ГИДРОРАСПЫЛИТЕЛИ S-383 PVD ЦВЕТ «ХРОМ» -7ШТ.  3.ОВАЛЬНЫЙ ДВУХКОМПОНЕНТНЫЙ АКРИЛОВЫЙ КОРПУС VOAB-1 КОМПЛЕКТОМ ФИТИНГОВ И АКСЕССУАРОВ ЦВЕТ «ХРОМ» ДЛЯ КРЕПЛЕНИЯ ШТАНГИ НА СТЕНУ -1ШТ.  <b>4.ПУЛЬТ УПРАВЛЕНИЯ CR/VOAB-E1:</b> -1ШТ.</p> <p><b>СПЕЦИФИКАЦИЯ:</b>  -СИСТЕМА КРАНОВ ДЛЯ СМЕШИВАНИЯ ВОДЫ И ПОДАЧИ В ДУШ -2ШТ.  -ВСТРОЕННЫЙ ДАТЧИК «ТЕРМОМЕТР\МАНОМЕТР» ДЛЯ КОНТРОЛЯ ТЕМПЕРАТУРЫ И ДАВЛЕНИЯ ВОДЫ -1ШТ.  -ОБЩИЙ КРАН ОТКЛЮЧЕНИЯ ВОДЫ -1ШТ.  -ЦВЕТНАЯ ПОДРОБНАЯ СХЕМА ДЛЯ САНТЕХНИКОВ -1ШТ.  5.ПРОЗРАЧНЫЙ ЗАЩИТНЫЙ АКРИЛОВЫЙ ЭКРАН ДЛЯ ЛИЦА -1ШТ.</p>	
4	<p><b>«VO-7 SW OT STANDARD ECONOMY/2 CHROME»</b>  <b>С ПОВОРОТНЫМ УСТРОЙСТВОМ И ИНТЕГРИРОВАННЫМИ В КОРПУС СИСТЕМЫ КОМПОНЕНТАМИ УПРАВЛЕНИЯ ДУШЕМ. ПОКРЫТИЕ ШТАНГИ И ЭЛЕМЕНТОВ ДУША ЦВЕТОМ «ХРОМ» С ВЫСОКОЙ СТЕПЕНЬЮ ПОЛИРОВКИ.</b></p> <p><b>КОМПЛЕКТАЦИЯ:</b>  1.ДУШЕВАЯ ШТАНГА, МАТЕРИАЛ- МЕДЬ С РУЧНОЙ ПОЛИРОВКОЙ И ХРОМИРОВКОЙ ЦВЕТ »ХРОМ» -1ШТ.  2.ГИДРОРАСПЫЛИТЕЛИ S-383 PVD ЦВЕТ «ХРОМ» -7ШТ.  3.ОВАЛЬНЫЙ ДВУХКОМПОНЕНТНЫЙ АКРИЛОВЫЙ КОРПУС VOAB-1 КОМПЛЕКТОМ ФИТИНГОВ И АКСЕССУАРОВ ЦВЕТ «ХРОМ» ДЛЯ КРЕПЛЕНИЯ ШТАНГИ НА СТЕНУ -1ШТ.  <b>4.ПУЛЬТ УПРАВЛЕНИЯ CR/VOAB-E2:</b> -1ШТ.</p> <p><b>СПЕЦИФИКАЦИЯ:</b>  -СИСТЕМА КРАНОВ ДЛЯ СМЕШИВАНИЯ ВОДЫ И ПОДАЧИ В ДУШ -2ШТ.  -ОБЩИЙ КРАН ОТКЛЮЧЕНИЯ ВОДЫ -1ШТ.  -ЦВЕТНАЯ ПОДРОБНАЯ СХЕМА ДЛЯ САНТЕХНИКОВ -1ШТ.  5.ПРОЗРАЧНЫЙ ЗАЩИТНЫЙ АКРИЛОВЫЙ ЭКРАН ДЛЯ ЛИЦА -1ШТ.</p>	
5	<p><b>«VO-7 SW OT STANDARD BASIC CHROME»</b>  <b>С ПОВОРОТНЫМ УСТРОЙСТВОМ И КРАНАМИ УПРАВЛЕНИЯ С НАСТЕННОЙ УСТАНОВКОЙ. ПОКРЫТИЕ ШТАНГИ И ЭЛЕМЕНТОВ ДУША ЦВЕТОМ «ХРОМ» С ВЫСОКОЙ СТЕПЕНЬЮ ПОЛИРОВКИ.</b></p> <p><b>КОМПЛЕКТАЦИЯ:</b>  1.ДУШЕВАЯ ШТАНГА, МАТЕРИАЛ- МЕДЬ С РУЧНОЙ ПОЛИРОВКОЙ И ХРОМИРОВКОЙ ЦВЕТ »ХРОМ» -1ШТ.  2.ГИДРОРАСПЫЛИТЕЛИ S-383 PVD ЦВЕТ «ХРОМ» -7ШТ.  3.ОВАЛЬНЫЙ ДВУХКОМПОНЕНТНЫЙ АКРИЛОВЫЙ КОРПУС VOAB-1- VOAB-2 С КОМПЛЕКТОМ ФИТИНГОВ И АКСЕССУАРОВ ЦВЕТ «ХРОМ» ДЛЯ КРЕПЛЕНИЯ ШТАНГИ НА СТЕНУ -1ШТ.  <b>4. БЛОК УПРАВЛЕНИЯ ДУШЕМ (В КОМПЛЕКТЕ):</b></p> <p><b>СПЕЦИФИКАЦИЯ:</b>  -СИСТЕМА КРАНОВ ДЛЯ СМЕШИВАНИЯ ВОДЫ И ПОДАЧИ В ДУШ (УСТАНОВЛИВАЮТСЯ В СТЕНУ); -3ШТ.  -ЦВЕТНАЯ ПОДРОБНАЯ СХЕМА ДЛЯ САНТЕХНИКОВ -1ШТ.  5.ПРОЗРАЧНЫЙ ЗАЩИТНЫЙ АКРИЛОВЫЙ ЭКРАН ДЛЯ ЛИЦА -1ШТ.</p>	

4.3

**СПЕЦИФИКАЦИЯ.  
СЕРИЯ "ОТ" STANDARD (7ШТ. РАСПЫЛИТЕЛЕЙ).  
ДЛЯ УСТАНОВКИ НАД ВАННАМИ**

**УНИВЕРСАЛЬНЫЕ ПУЛЬТЫ УПРАВЛЕНИЯ ДУШЕЙ ДЛЯ ДИСТАНЦИОННОЙ УСТАНОВКИ В ЛЮБОМ МЕСТЕ ПОМЕЩЕНИЯ.**

№	МОДЕЛЬ, ОПИСАНИЕ, СПЕЦИФИКАЦИЯ.	ПРИМ.
1	<p><b>«VO-7 SW OT STANDARD GOLD» С ПОВОРОТНЫМ УСТРОЙСТВОМ, АВТОМАТИЧЕСКИМ ТЕРМОСМЕСИТЕЛЕМ (АВТОКОНТРОЛЬ ТЕМПЕРАТУРЫ ВОДЫ, БАЛАНСИРОВКА ДАВЛЕНИЯ). ПОКРЫТИЕ ШТАНГИ И ЭЛЕМЕНТОВ ДУША ЦВЕТОМ «ЗОЛОТО» С ВЫСОКОЙ СТЕПЕНЬЮ ПОЛИРОВКИ.</b></p> <p><b>КОМПЛЕКТАЦИЯ:</b></p> <p>1. <b>УДЛИНЁННАЯ ДОЖДЕВАЯ ШТАНГА</b>, МАТЕРИАЛ- МЕДЬ С РУЧНОЙ ПОЛИРОВКОЙ И ХРОМИРОВКОЙ ЦВЕТ «ЗОЛОТО» -1ШТ.                  2. ГИДРОРАСПЫЛИТЕЛИ S-383 PVD (ЦВЕТ «ЗОЛОТО») -7ШТ.                  3. ОВАЛЬНЫЙ ДВУХКОМПОНЕНТНЫЙ АКРИЛОВЫЙ КОРПУС VOAB-1- VOAB-2 С КОМПЛЕКТОМ ФИТИНГОВ И АКСЕССУАРОВ (ЦВЕТ «ПОЛИРОВАННОЕ ЗОЛОТО») ДЛЯ КРЕПЛЕНИЯ ШТАНГИ НА СТЕНУ -1ШТ.                  4. <b>ПУЛЬТ УПРАВЛЕНИЯ DR-130BGV С ИНТЕГРИРОВАННЫМ АВТОМАТИЧЕСКИМ ТЕРМОСМЕСИТЕЛЕМ.</b></p> <p><b>СПЕЦИФИКАЦИЯ:</b>                  -ОБЩИЙ КРАН ОТКЛЮЧЕНИЯ ВОДЫ.                  -АВТОТЕРМОСМЕСИТЕЛЬ X-130.                  -КОМБИНИРОВАННЫЙ ДАТЧИК ТЕРМОМЕТР/МАНОМЕТР.                  СИСТЕМА НОВОГО ПОКОЛЕНИЯ <b>DR-130BGV</b> ИНТЕГРИРОВАНА В ЭЛЕГАНТНЫЙ ЦЕЛЬНОФОРМОВАННЫЙ АКРИЛОВЫЙ КОРПУС, КОТОРЫЙ ЛЕГКО НАВЕШИВАЕТСЯ НА СТЕНУ В НУЖНОМ МЕСТЕ, И В ТЕЧЕНИЕ СЧИТАННЫХ МИНУТ ПОДКЛЮЧАЕТСЯ К ЗАРАНЕЕ ПОДГОТОВЛЕННОМУ В СТЕНЕ ПАТРУБКЕ ХОЛОДНОЙ/ГОРЯЧЕЙ ВОДЫ. ДИЗАЙН СИСТЕМЫ ВКЛЮЧАЕТ В СЕБЯ МОДУЛЬНЫЕ КОМПОНЕНТЫ/ДИЗАЙНЕРСКИЕ АКРИЛОВЫЕ ЦЕЛЬНОФОРМОВАННЫЕ КОРПУСНЫЕ ЭКРАНЫ, КОТОРЫЕ, ПОСЛЕ ОКОНЧАНИЯ ПОДКЛЮЧЕНИЯ СИСТЕМЫ, БЫСТРО И ЛЕГКО УСТАНОВЛИВАЮТСЯ НА СТЕНУ, ЗАКРЫВАЯ ВСЕ САНТЕХНИЧЕСКИЕ КОММУНИКАЦИИ, СОЗДАВАЯ ЕДИНЫЙ ЦЕЛОСТНЫЙ ЭРГОНОМИЧНЫЙ ЭЛЕГАНТНЫЙ ВИД ВСЕГО МОДУЛЯ.БЛАГОДАря УНИКАЛЬНОМУ ТЕХНИЧЕСКОМУ ДИЗАЙНУ ВСЕ КОМПОНЕНТЫ ДОСТУПНЫ ДЛЯ ОБСЛУЖИВАНИЯ ПО ИСТЕЧЕНИИ ЛЮБОГО КОЛИЧЕСТВА ЛЕТ. ПРИ НЕОБХОДИМОСТИ РЕМОНТА ПОМЕЩЕНИЯ(ПОКРАСКА, ЗАМЕНА ПЛИТКИ И Т.Д.) ДЕМОНТАЖ СИСТЕМЫ ЗАНИМАЕТ НЕ БОЛЕЕ 30-40 МИНУТ С ПОСЛЕДУЮЩИМ ВОЗВРАТОМ НА ПРЕЖНЕЕ МЕСТО УСТАНОВКИ.                  5. ПРОЗРАЧНЫЙ ЗАЩИТНЫЙ АКРИЛОВЫЙ ЭКРАН ДЛЯ ЛИЦА -1ШТ.                  6. КОМПЛЕКТ ДЕКОРАТИВНЫХ АКРИЛОВЫХ ПАНЕЛЕЙ, ЗАКРЫВАЮЩИХ ВСЕ САНТЕХНИЧЕСКИЕ КОММУНИКАЦИИ ПОСЛЕ УСТАНОВКИ ВСЕХ КОМПОНЕНТОВ ДУША.                  -VOAB-3                  -VOAB-4</p>	
2	<p><b>«VO-7 SW OT STANDARD CHROME» С ПОВОРОТНЫМ УСТРОЙСТВОМ, АВТОМАТИЧЕСКИМ ТЕРМОСМЕСИТЕЛЕМ (АВТОКОНТРОЛЬ ТЕМПЕРАТУРЫ ВОДЫ, БАЛАНСИРОВКА ДАВЛЕНИЯ) ПОКРЫТИЕ ШТАНГИ И ЭЛЕМЕНТОВ ДУША ЦВЕТОМ «ХРОМ» С ВЫСОКОЙ СТЕПЕНЬЮ ПОЛИРОВКИ.</b></p> <p><b>КОМПЛЕКТАЦИЯ:</b></p> <p>1. <b>УДЛИНЁННАЯ ДОЖДЕВАЯ ШТАНГА</b>, МАТЕРИАЛ- МЕДЬ С РУЧНОЙ ПОЛИРОВКОЙ И ХРОМИРОВКОЙ -1ШТ.                  2.ГИДРОРАСПЫЛИТЕЛИ S-383 PVD ЦВЕТ «ХРОМ» -7ШТ.                  3.ОВАЛЬНЫЙ ДВУХКОМПОНЕНТНЫЙ АКРИЛОВЫЙ КОРПУС VOAB-1-VOAB-2 С КОМПЛЕКТОМ ФИТИНГОВ И АКСЕССУАРОВ (ЦВЕТ «ПОЛИРОВАННЫЙ ХРОМ») ДЛЯ КРЕПЛЕНИЯ ШТАНГИ НА СТЕНУ -1ШТ.                  4.<b>ПУЛЬТ УПРАВЛЕНИЯ DR-130BGV С ИНТЕГРИРОВАННЫМ АВТОМАТИЧЕСКИМ ТЕРМОСМЕСИТЕЛЕМ.</b></p> <p><b>СПЕЦИФИКАЦИЯ:</b>                  -ОБЩИЙ КРАН ОТКЛЮЧЕНИЯ ВОДЫ.                  -АВТОТЕРМОСМЕСИТЕЛЬ X-130.                  -КОМБИНИРОВАННЫЙ ДАТЧИК ТЕРМОМЕТР/МАНОМЕТР.                  СИСТЕМА НОВОГО ПОКОЛЕНИЯ <b>DR-130BGV</b> ИНТЕГРИРОВАНА В ЭЛЕГАНТНЫЙ ЦЕЛЬНОФОРМОВАННЫЙ АКРИЛОВЫЙ КОРПУС, КОТОРЫЙ ЛЕГКО НАВЕШИВАЕТСЯ НА СТЕНУ В НУЖНОМ МЕСТЕ, И В ТЕЧЕНИЕ СЧИТАННЫХ МИНУТ ПОДКЛЮЧАЕТСЯ К ЗАРАНЕЕ ПОДГОТОВЛЕННОМУ В СТЕНЕ ПАТРУБКЕ ХОЛОДНОЙ/ГОРЯЧЕЙ ВОДЫ. ДИЗАЙН СИСТЕМЫ ВКЛЮЧАЕТ В СЕБЯ МОДУЛЬНЫЕ КОМПОНЕНТЫ/ДИЗАЙНЕРСКИЕ АКРИЛОВЫЕ ЦЕЛЬНОФОРМОВАННЫЕ КОРПУСНЫЕ ЭКРАНЫ, КОТОРЫЕ, ПОСЛЕ ОКОНЧАНИЯ ПОДКЛЮЧЕНИЯ СИСТЕМЫ, БЫСТРО И ЛЕГКО УСТАНОВЛИВАЮТСЯ НА СТЕНУ, ЗАКРЫВАЯ ВСЕ САНТЕХНИЧЕСКИЕ КОММУНИКАЦИИ,СОЗДАВАЯ ЕДИНЫЙ ЦЕЛОСТНЫЙ ЭРГОНОМИЧНЫЙ ЭЛЕГАНТНЫЙ ВИД ВСЕГО МОДУЛЯ.БЛАГОДАря УНИКАЛЬНОМУ ТЕХНИЧЕСКОМУ ДИЗАЙНУ ВСЕ КОМПОНЕНТЫ ДОСТУПНЫ ДЛЯ ОБСЛУЖИВАНИЯ ПО ИСТЕЧЕНИИ ЛЮБОГО КОЛИЧЕСТВА ЛЕТ. ПРИ НЕОБХОДИМОСТИ РЕМОНТА ПОМЕЩЕНИЯ(ПОКРАСКА, ЗАМЕНА ПЛИТКИ И Т.Д.) ДЕМОНТАЖ СИСТЕМЫ ЗАНИМАЕТ НЕ БОЛЕЕ 30-40 МИНУТ С ПОСЛЕДУЮЩИМ ВОЗВРАТОМ НА ПРЕЖНЕЕ МЕСТО УСТАНОВКИ.                  5.ПРОЗРАЧНЫЙ ЗАЩИТНЫЙ АКРИЛОВЫЙ ЭКРАН ДЛЯ ЛИЦА. -1ШТ.                  6.КОМПЛЕКТ ДЕКОРАТИВНЫХ АКРИЛОВЫХ ПАНЕЛЕЙ, ЗАКРЫВАЮЩИХ ВСЕ САНТЕХНИЧЕСКИЕ КОММУНИКАЦИИ ПОСЛЕ УСТАНОВКИ ВСЕХ КОМПОНЕНТОВ ДУША.                  -VOAB-3                  -VOAB-4</p>	



РАЗДЕЛ 3. ЧАСТЬ 4.

ДОПОЛНИТЕЛЬНЫЙ ПАКЕТ ИНТЕЛЛЕКТУАЛЬНЫХ ФУНКЦИЙ ДЛЯ ВСЕХ КАТЕГОРИЙ ВАНН RMS® С ЗАРЕГИСТРИРОВАННОЙ ТОРГОВОЙ МАРКОЙ INTELLI-TUB®

ВНИМАНИЕ! ЗАПРАШИВАЙТЕ ДЕТАЛЬНУЮ ИНФОРМАЦИЮ О ВОЗМОЖНЫХ ДОП. ФУНКЦИЯХ ДЛЯ ИНТЕРЕСУЮЩИХ ВАС МОДЕЛЕЙ ВАНН В МОМЕНТ РАЗМЕЩЕНИЯ ЗАКАЗА.



№	<p align="center"><b>ОПИСАНИЕ ДОПОЛНИТЕЛЬНЫХ ИНТЕЛЛЕКТУАЛЬНЫХ ФУНКЦИЙ.</b></p> <p align="center">ПРИМ: СТАНДАРТНЫЙ ПАКЕТ ИНТЕЛЛЕКТУАЛЬНЫХ ФУНКЦИЙ МОЖЕТ БЫТЬ РАСШИРЕН ДО БОЛЕЕ ВЫСОКИХ УРОВНЕЙ <b>ПО ВЫБОРУ ЗАКАЗЧИКА.</b></p>
1	<p>➤ <b><u>RMS® INTELLI-VOICE.</u></b></p> <ul style="list-style-type: none"> <li>ГОЛОСОВОЕ СОПРОВОЖДЕНИЕ КОМАНД НА ПЯТИ ЯЗЫКАХ ПО ВЫБОРУ ЗАКАЗЧИКА: АНГЛИЙСКОМ, ФРАНЦУЗСКОМ, РУССКОМ, ИСПАНСКОМ И ЧЕШСКОМ.</li> <li>СУТЬ ЭТОЙ ФУНКЦИИ ЗАКЛЮЧАЕТСЯ В ТОМ, ЧТО ПРИ НАЖАТИИ КНОПОК ПУЛЬТА, ВАННА НЕ ТОЛЬКО ИСПОЛНЯЕТ ВЫБРАННУЮ ОПЕРАТОРОМ ФУНКЦИЮ, НО И ГОЛОСОМ ПОЯСНЯЕТ, КАКАЯ ФУНКЦИЯ ВЫБРАНА И ЧТО БУДЕТ ПРОИСХОДИТЬ.</li> <li>ГОЛОСОВАЯ ПОДДЕРЖКА ОСУЩЕСТВЛЯЕТСЯ ГОЛОСАМИ ПРОФЕССИОНАЛЬНЫХ ДИКТОРОВ В СТУДИЙНОМ ИСПОЛНЕНИИ, А НЕ МЕХАНИЧЕСКИМ КОМПЬЮТЕРНЫМ ЯЗЫКОМ. СИСТЕМА ГОЛОСОВОЙ ПОДДЕРЖКИ ПОЗВОЛЯЕТ РЕГУЛИРОВАТЬ ЗВУК ИЛИ, ПРИ ЖЕЛАНИИ, ОТКЛЮЧАТЬ ЕЁ.</li> </ul> <p>СИСТЕМА INTELLI-VOICE ОЧЕНЬ ЭФФЕКТИВНА ДЛЯ ПОДГОТОВКИ ПЕРСОНАЛА, РАБОТАЮЩЕГО С ВАННОЙ. НАЛИЧИЕ ДАННОЙ СИСТЕМЫ ПОЗВОЛЯЕТ В ТЕЧЕНИЕ ОДНОГО ДНЯ ОБУЧИТЬ ОПЕРАТОРА ДЛЯ РАБОТЫ С ПРИБОРОМ БЕЗ НЕОБХОДИМОСТИ ПРИВЛЕЧЕНИЯ ИНСТРУКТОРОВ.</p>
2	<p>➤ <b><u>RMS® INTELLI-LINK.</u></b></p> <ul style="list-style-type: none"> <li>БЕСПРОВОДНОЕ УПРАВЛЕНИЕ ВАННОЙ В РАДИУСЕ ДО 30 МЕТРОВ С ПОМОЩЬЮ ПЕРСОНАЛЬНОГО КОМПЬЮТЕРА, ОСНАЩЕННОГО ОПЕРАЦИОННОЙ СИСТЕМОЙ WINDOWS.</li> <li>СИСТЕМА ВКЛЮЧАЕТ СПЕЦИАЛЬНЫЙ ТРАНСМИТТЕР RMS INTELLI-LINK VOX, ПРОГРАММНОЕ ОБЕСПЕЧЕНИЕ И КАБЕЛЬ USB ДЛЯ ПОДКЛЮЧЕНИЯ К ПЕРСОНАЛЬНОМУ КОМПЬЮТЕРУ.</li> <li>ПРОСТО ПОДКЛЮЧИТЕ ТРАНСМИТТЕР К ВАШЕМУ ПЕРСОНАЛЬНОМУ КОМПЬЮТЕРУ С ПОМОЩЬЮ КАБЕЛЯ USB, ВХОДЯЩЕГО В КОМПЛЕКТ. УСТАНОВИТЕ ПРОГРАММНОЕ ОБЕСПЕЧЕНИЕ СОГЛАСНО ИНСТРУКЦИИ, НАПЕЧАТАННОЙ НА ТРАНСМИТТЕРЕ.</li> <li>НА ЭКРАНЕ ВАШЕГО КОМПЬЮТЕРА ПОЯВИТСЯ ИЗОБРАЖЕНИЕ ПУЛЬТА УПРАВЛЕНИЯ ВАННОЙ.</li> <li>ДЛЯ ВКЛЮЧЕНИЯ И ОТКЛЮЧЕНИЯ ВАННЫ НАЖМИТЕ КНОПКОЙ МЫШИ НА КНОПКУ MASTER ON/OFF.</li> <li>ДЛЯ УПРАВЛЕНИЯ ФУНКЦИЯМИ ВАННЫ НАЖИМАЙТЕ КНОПКОЙ МЫШИ НА СООТВЕТСТВУЮЩИЕ КНОПКИ.</li> </ul>
3	<p>➤ <b><u>RMS® INTELLI-DIAGNOSTICS.</u></b></p> <ul style="list-style-type: none"> <li><b>ПРИМЕЧАНИЕ:</b> ЭТА ИНТЕЛЛЕКТУАЛЬНАЯ ФУНКЦИЯ МОЖЕТ РАБОТАТЬ, КАК ВМЕСТЕ С ДРУГИМИ ИНТЕЛЛЕКТУАЛЬНЫМИ ФУНКЦИЯМИ RMS®, ТАК И НЕЗАВИСИМО ОТ НИХ.</li> <li><b>RMS® INTELLI-DIAGNOSTICS</b>-ЭТО САМЫЙ ПРОСТОЙ И НАДЕЖНЫЙ СПОСОБ ОБЕСПЕЧЕНИЯ ДЛИТЕЛЬНОЙ БЕСПЕРЕБОЙНОЙ РАБОТЫ ВАШЕЙ ВАННЫ, ПОДДЕРЖАНИЯ ЕЁ ФУНКЦИОНАЛЬНОСТИ В ТЕЧЕНИЕ МНОГИХ ЛЕТ И ВОЗМОЖНОСТИ БЫСТРОГО И БЕЗБОЛЕЗНЕННОГО УСТРАНЕНИЯ ЛЮБЫХ МАЛОВЕРОЯТНЫХ НЕПОЛАДКОВ В РАБОТЕ.</li> <li>ДИАГНОСТИКА ОБЕСПЕЧИВАЕТ НЕПРЕРЫВНЫЙ КОМПЬЮТЕРНЫЙ КОНТРОЛЬ ЗА СОСТОЯНИЕМ ВАЖНЕЙШИХ ЭЛЕКТРИЧЕСКИХ И ЭЛЕКТРОННЫХ КОМПОНЕНТОВ ВАННЫ RMS® С СИСТЕМОЙ ОБРАТНОЙ СВЯЗИ.</li> </ul> <p>ФУНКЦИЯ <b>RMS® INTELLI-DIAGNOSTICS</b> СООБЩАЕТ О ВОЗМОЖНЫХ НЕПОЛАДКАХ В РАБОТЕ СИСТЕМЫ С ПОМОЩЬЮ ВИЗУАЛЬНЫХ И ЗВУКОВЫХ СИГНАЛОВ, ПОДРОБНО ИДЕНТИФИЦИРУЯ ПРОБЛЕМНЫЙ КОМПОНЕНТ ИЛИ УЗЕЛ.</p>

**РАЗДЕЛ 4.**

**RMS® INTELLI TUB®(S)**

**ЭКСКЛЮЗИВНЫЕ ВАННЫ/СИСТЕМЫ ДЛЯ ВСЕХ ВИДОВ АВТОМАТИЧЕСКОГО И РУЧНОГО ПОДВОДНОГО ГИДРОМАССАЖА. ЭКСКЛЮЗИВНЫЕ КОРПУСА И ФУНКЦИОНАЛЬНЫЕ ВОЗМОЖНОСТИ.**

**ИНТЕЛЛЕКТУАЛЬНАЯ СИСТЕМА УПРАВЛЕНИЯ, УНИКАЛЬНЫЕ ФУНКЦИИ.**

**ВАННЫ ИЗГОТОВЛЕНЫ С ИСПОЛЬЗОВАНИЕМ ЭКСКЛЮЗИВНЫХ МАТЕРИАЛОВ, ДИЗАЙНА И ТЕХНОЛОГИЙ ГИДРОТЕРАПЕВТИЧЕСКИЕ ВАННЫ ДЛЯ ВСЕХ ВИДОВ ГИДРО-ТАЛАССО И БАЛЬНЕОЛОГИЧЕСКИХ ПРОЦЕДУР С ПРЕСНОЙ, МОРСКОЙ И МИНЕРАЛЬНОЙ ВОДОЙ.**

**ПРИМЕЧАНИЕ: ВСЁ ОБОРУДОВАНИЕ, УКАЗАННОЕ В РАЗДЕЛЕ «СТАНДАРТНАЯ КОМПЛЕКТАЦИЯ. СПЕЦИФИКАЦИИ, ФУНКЦИИ», ВХОДИТ В СТАНДАРТНУЮ ЦЕНУ.**



НА ФОТОГРАФИЯХ СЕРИИ ВАНН «ДЖАМБО ЛАЙН ЭКСТРА» ИЗОБРАЖЕНЫ ВАННЫ РАЗЛИЧНЫХ МОДЕЛЕЙ. РАЗМЕРЫ И ФОРМА КОРПУСА ВАНН ДАННОЙ ЛИНИИ ИДЕНТИЧНЫ. КОРПУСНЫЕ ЭЛЕМЕНТЫ, КОМПЛЕКТАЦИЯ И ФУНКЦИОНАЛЬНЫЕ ВОЗМОЖНОСТИ ПОДРОБНО ОПИСАНЫ В СПЕЦИФИКАЦИИ КАЖДОЙ МОДЕЛИ В ДАННОМ ПРАЙС ЛИСТЕ.

**СЕРИЯ ФОТОГРАФИЙ С ИЗОБРАЖЕНИЯМИ ДВУХ МОДЕЛЕЙ (СМ. НИЖЕ)**

**1. C-280T-REM "CARIBBEAN PARADIZE LE/LIMITED EDITION" МНОГОФУНКЦИОНАЛЬНАЯ ГИДРОМАССАЖНАЯ ВАННА.**

**2. C-280T-REM "CARIBBEAN PARADIZE" МНОГОФУНКЦИОНАЛЬНАЯ ГИДРОМАССАЖНАЯ ВАННА.**










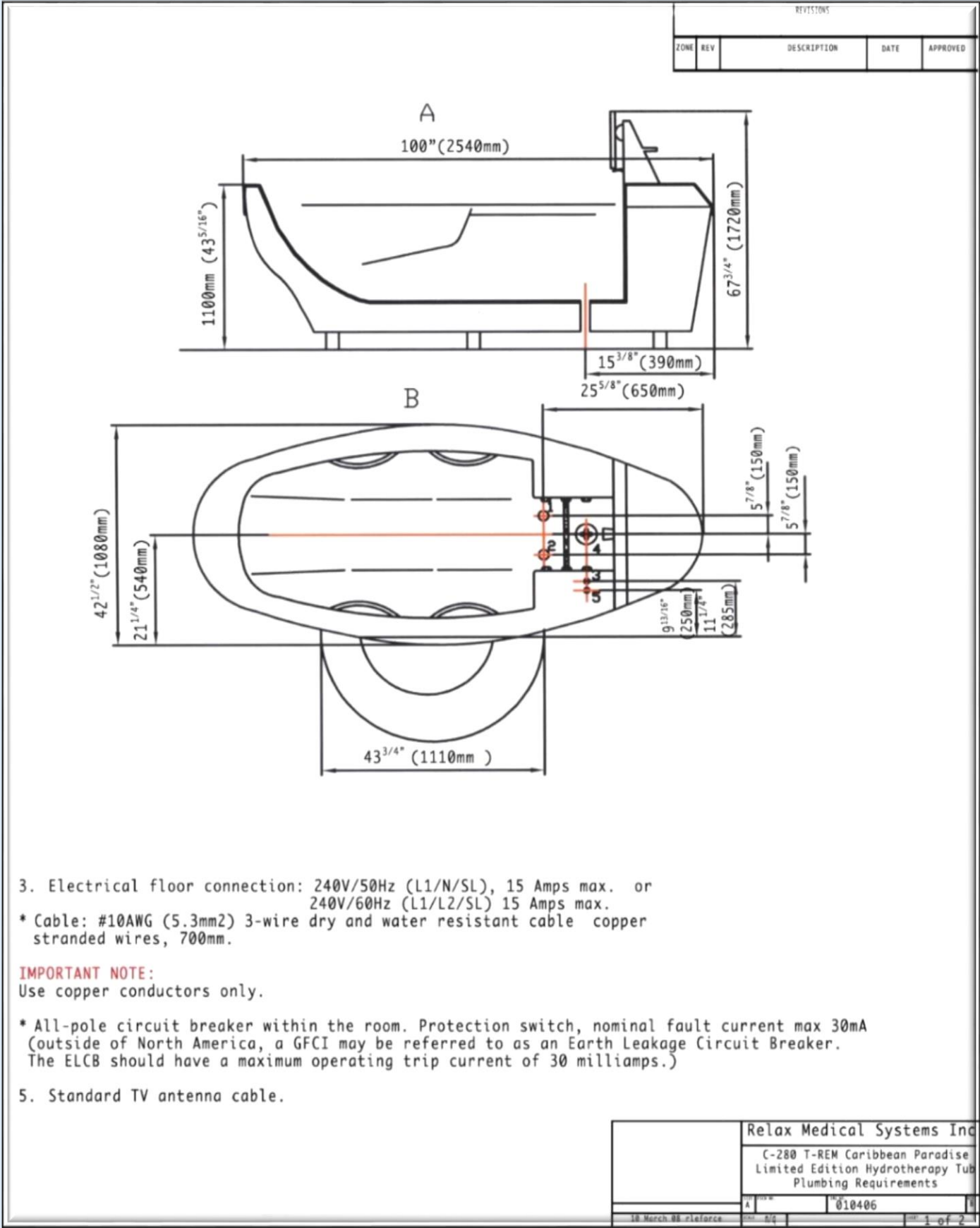












3. Electrical floor connection: 240V/50Hz (L1/N/SL), 15 Amps max. or 240V/60Hz (L1/L2/SL) 15 Amps max.

\* Cable: #10AWG (5.3mm<sup>2</sup>) 3-wire dry and water resistant cable copper stranded wires, 700mm.

**IMPORTANT NOTE:**

Use copper conductors only.

\* All-pole circuit breaker within the room. Protection switch, nominal fault current max 30mA (outside of North America, a GFCI may be referred to as an Earth Leakage Circuit Breaker. The ELCB should have a maximum operating trip current of 30 milliamps.)

5. Standard TV antenna cable.

Relax Medical Systems Inc	
C-280 T-REM Caribbean Paradise Limited Edition Hydrotherapy Tub Plumbing Requirements	
A	010406
18 March 88 replace	1 of 2





## РАЗДЕЛ 4. ЧАСТЬ 1.

## ЛИНИЯ ЭКСКЛЮЗИВНЫХ ВАНН "ДЖАМБО ЛАЙН-ЭКСТРА"

ДЛЯ КОМБИНИРОВАННЫХ ВИДОВ ГИДРО-ТАЛАССО И БАЛЬНЕОЛОГИЧЕСКИХ ПРОЦЕДУР С ПРЕСНОЙ, МОРСКОЙ И МИНЕРАЛЬНОЙ ВОДОЙ.

**ПРИМЕЧАНИЕ: ВСЕ УКАЗАННЫЕ В РАЗДЕЛЕ «СТАНДАРТНЫЕ ФУНКЦИИ» ВХОДЯТ В СТАНДАРТНУЮ ЦЕНУ.**

## 1.1

## C-280T-REM "CARIBBEAN PARADIZE LIMITED EDITION"

МНОГОФУНКЦИОНАЛЬНАЯ ГИДРОМАССАЖНАЯ ВАННА

ЛИНИЯ "ДЖАМБО ЛАЙН-ЭКСТРА"

ПАКЕТ КОМПЛЕКТАЦИИ: EC-6ZLR.3/FAS

6-ТЬ ТЕРАПЕВТИЧЕСКИХ ЗОН.

ОБЪЕМ: МИН. 501Л.ПРИ АВТОМАТИЧЕСКОМ НАПОЛНЕНИИ.

ВАННЫ СВЕРХБОЛЬШОГО РАЗМЕРА "ДЖАМБО"

254СМ X 107СМ X 172СМ

ПОЗВОЛЯЮТ ЧУВСТВОВАТЬ СЕБЯ КОМФОРТНО ДАЖЕ ЛЮДЯМ

ОЧЕНЬ ВЫСОКОГО РОСТА И КРУПНОЙ КОМПЛЕКЦИИ.

**ФОРМА КОРПУСА: ОКЕАНИЧЕСКАЯ СУПЕР ЯХТА.**



**INTELLI-TUB®**

## СТАНДАРТНАЯ КОМПЛЕКТАЦИЯ. СПЕЦИФИКАЦИИ, ФУНКЦИИ.

#	ИНДЕКС	ОПИСАНИЕ	ПРИМ.
1	F/S/M	ВАННА ПРЕДНАЗНАЧЕНА ДЛЯ ИСПОЛЬЗОВАНИЯ С ПРЕСНОЙ ВОДОЙ, ТАЛАССОТЕРАПИИ, ГРЯЗЕЛЕЧЕНИЯ, ЭКСФОЛИАЦИЙ, ОБЕРТЫВАНИЙ И ПР.(С ИСПОЛЬЗОВАНИЕМ СИСТЕМЫ ХАЙДРОТОП; ДОП. КОМПЛЕК.).	
2	ACTS	ФАКТИЧЕСКИЕ РАЗМЕР ПРИБОРА В ПОДКЛЮЧЕННОМ ДЛЯ ЭКСПЛУАТАЦИИ ВИДЕ: 254СМ. X 108СМ. X 172СМ.	
3	CRTS	РАЗМЕР ПРИБОРА В УПАКОВКЕ/ДЕРЕВЯННЫЙ КОРОБ: 270СМ. X 124СМ. X 200СМ.	
4	DSTL-24	107СМ. X 74СМ. X 66СМ. ДИЗАЙНЕРСКАЯ СТУПЕНЬ СО ВСТРОЕННОЙ СИСТЕМОЙ ПОДСВЕТКИ, (24 МИНИ ЛАМПЫ ПО 3 LED КАЖДАЯ, 72 LED ПОВЫШЕННОЙ ЯРКОСТИ) СИНХРОНИЗИРОВАННАЯ С СИСТЕМОЙ ХРОМОТЕРАПИИ ВАННЫ. СПЕЦИАЛЬНОЕ РЕЗИНОВОЕ МЯГКОЕ ПОКРЫТИЕ СТУПЕНЕЙ, СОЗДАЮЩЕЕ ПРИЯТНОЕ, КОМФОРТНОЕ ОЩУЩЕНИЕ ПРИ ПРИКОСНОВЕНИИ СТУПЕНИ.	
5	THZ6	6+1 ТЕРАПЕВТИЧЕСКИЕ ЗОНЫ	
6	THPR	4+1 ПРЕПРОГРАММИРОВАННЫХ ТЕРАПЕВТИЧЕСКИХ РЕЖИМА. НЕОГРАНИЧЕННЫЕ ВОЗМОЖНОСТИ СОЗДАНИЯ ИНДИВИДУАЛЬНЫХ ТЕРАПЕВТИЧЕСКИХ ПРОГРАММ.	
7	TOT	ВСЕ ВИДЫ ГИДРОМАССАЖА, ВОЗДУШНОГО МАССАЖА, ОЗОНОТЕРАПИИ В Т. Ч. ВИХРЕВОЙ МАССАЖ СТРУЯМИ ВОДЫ, ВИХРЕВОЙ МАССАЖ С РЕГУЛИРУЕМЫМ ДОБАВЛЕНИЕМ ВОЗДУХА, ВИХРЕВОЙ МАССАЖ С ДОБАВЛЕНИЕМ ОЗОНА И ДР. ВИДЫ И КОМБИНАЦИИ.	
8	ALF8	РЕГУЛИРУЕМЫЕ НОЖКИ СО СПЕЦИАЛЬНОЙ ВИБРОПОДАВЛЯЮЩЕЙ АНТИСКОЛЬЗЯЩЕЙ РЕЗИНОВОЙ БАЗОЙ-8ШТ.	
9	SDRW	БОКОВЫЕ ВОДОПАДЫ ДЛЯ МАССАЖА ГРУДИ И ЖИВОТА-2ШТ.	
10	R-AWTC	ЭКСКЛЮЗИВНАЯ ПРОФЕССИОНАЛЬНАЯ АВТОМАТИЧЕСКАЯ СИСТЕМА СМЕШИВАНИЯ ВОДЫ И КОНТРОЛЯ ТЕМПЕРАТУРЫ ВОДЫ ПРИ НАПОЛНЕНИИ ВАННЫ В СООТВЕТСТВИИ С ЗАРАНЕЕ УСТАНОВЛЕННЫМИ ВЕЛИЧИНАМИ.	
11	HSPT	КОНТУРИРОВАННЫЙ СЪЕМНЫЙ ПОДГОЛОВНИК УСТАНОВЛЕН В УТОПЛЕННОЙ СПЕЦИАЛЬНО СФОРМОВАННОЙ НИШЕ, ОБРАЗУЯ ИДЕАЛЬНУЮ АНАТОМИЧЕСКУЮ ЛИНИЮ ТЕЛА В ПРОЦЕССЕ ПРОЦЕДУР.	
12	LGBCH	ПОРУЧНИ ВЫПОЛНЕНЫ ИЗ НЕРЖАВЕЮЩИХ МАТЕРИАЛОВ С ПОЛИРОВАННОЙ ХРОМИРОВКОЙ ПОВЕРХНОСТИ.	
13	FTSCLR	СПЕЦИАЛЬНЫЙ РЕГУЛИРУЕМЫЙ УПОР ДЛЯ НОГ ИЗ ПРОЗРАЧНОГО АКРИЛА.	
14	RHSH	УТОПЛЕННЫЙ РУЧНОЙ ДУШ С ЗАПОРНЫМ КРАНОМ/СМЕШАННАЯ ВОДА.	
15	P3HP220/50	ПОМПА/ВОДА:3Л.С. 220В/50ГЦ., ИНТЕГРИРОВАННАЯ В ИНТЕЛЛЕКТУАЛЬНУЮ СИСТЕМУ ВАННЫ, СО МНОГИМИ СТЕПЕНЯМИ ЗАЩИТЫ ОТ ВКЛЮЧЕНИЯ «В СУХУЮ» И ПР.	
16	RBC-09R.1	СПЕЦИАЛЬНАЯ ЭКСКЛЮЗИВНАЯ ВЫСОКОТОЧНАЯ, ЛУЧШАЯ В МИРЕ СИСТЕМА КОНТРОЛЯ И УПРАВЛЕНИЯ ВОЗДУШНОЙ ПОМПОЙ/СИСТЕМОЙ ВОЗДУШНОГО МАССАЖА, ИНТЕГРИРОВАННАЯ В СИСТЕМУ ИНТЕЛЛЕКТУАЛЬНОГО КОНТРОЛЯ И УПРАВЛЕНИЯ ВАННЫ.	
17	BL-2/60/50	СВЕРХМОЩНАЯ ВОЗДУШНАЯ ПОМПА: 2Л.С. 220В/50ГЦ. ЭЛЕКТРОННОЕ УПРАВЛЕНИЯ, БЕССТУПЕНЧАТАЯ РЕГУЛИРОВКА ИНТЕНСИВНОСТИ, ПОДОГРЕВ ВОЗДУХА, ПОСТУПАЮЩЕГО В ВОДУ.	
18	AIR43BR03CP	СИСТЕМА ПОДВОДНОГО "ЖЕМЧУЖНОГО" ВОЗДУШНОГО МАССАЖА С ПРЕДВАРИТЕЛЬНЫМ ПОДОГРЕВОМ ВОЗДУХА; ЭЛЕКТРОННЫЙ ПУЛЬТ УПРАВЛЕНИЯ, 16 УРОВНЕЙ ИНТЕНСИВН. СИСТЕМА ПОДАЧИ ВОЗДУХА ВЫПОЛНЕНА ИЗ ЭКСКЛЮЗИВНЫХ ЛАТУННЫХ КОМПОНЕНТОВ С ХРОМИРОВАННЫМ ПОКРЫТИЕМ НАРУЖНЫХ ЭЛЕМЕНТОВ.	
19	AIR43/215	<b>ОБЩЕЕ КОЛИЧЕСТВО ЭКСКЛЮЗИВНЫХ ВОЗДУШНЫХ ДЖЕТОВ</b> ДЛЯ ПОДАЧИ ПРЕДВАРИТЕЛЬНО ПОДОГРЕТОГО ВОЗДУХА/ЖЕМЧУЖНЫЙ МАССАЖ-43ШТ./215ШТ.КАНАЛОВ. В ТОМ ЧИСЛЕ:	
20	WHLF	ПОЯСНИЦА, БЕДРА, НОГИ, СТУПНИ-16ШТ./80ШТ.ВОЗДУШНЫХ КАНАЛОВ;	
21	BC	СПИНА И ЦЕРВИКАЛЬНАЯ ОБЛАСТЬ-17ШТ./85ШТ.ВОЗДУШНЫХ КАНАЛОВ;	
22	AH	РУКИ И ЛАДОНИ-10ШТ./50ШТ.ВОЗДУШНЫХ КАНАЛОВ.	

23	AR	СИСТЕМА АРОМАТЕРАПИИ С ИСПОЛЬЗОВАНИЕМ СПЕЦИАЛЬНЫХ НЕ ЗАГРЯЗНЯЮЩИХ ВОДУ КАРТРИДЖЕЙ/В КОМПЛЕКТЕ.
24	SWN-AR	«THE SWAN» ИНТЕГРИРОВАННАЯ В ВАННУ TV АРКА/КОНСОЛЬ. ЭКСКЛЮЗИВНЫЙ ДИЗАЙН С ДЕКОРАТИВНЫМИ И ФУНКЦИОНАЛЬНЫМИ ЭЛЕМЕНТАМИ.
25	DVD4	ВСТРОЕННАЯ ВИДЕО/КВАДРОСИСТЕМА ДЛЯ ВЛАЖНОЙ СРЕДЫ: DVD\CD-ПЛЕЕР, АМ/ФМ РАДИО, 4 ДИНАМИКА, ВСТРОЕННЫЙ ПУЛЬТ ДУ, ПОЗВОЛЯЮЩИЙ УПРАВЛЯТЬ СИСТЕМОЙ ЛЕЖА В ВАННЕ.
26	TV21WP	ВСТРОЕННЫЙ ВИДЕО БЛОК, 21" ВОДОЗАЩИЩЕННЫМ LCD TV/ВИДЕО ДИСПЛЕЙ, УСТАНОВЛЕННЫЙ НА ЭЛЕГАНТНОЙ ДИЗАЙНЕРСКОЙ TV АРКЕ «THE SWAN».
27	WFL-15CP	ГЛАВНЫЙ ВОДОПАД. ВЫПОЛНЕН ИЗ ЛАТУННО-БРОНЗОВЫХ СПЛАВОВ С ХРОМИРОВАННЫМ ПОКРЫТИЕМ (ШИРИНА 40 CM) ДЛЯ НАПОЛНЕНИЯ И РЕЦИРКУЛЯЦИИ-1ШТ.
28	SYLB6D	КОРПУС ВАННЫ "SUPER YACHT" ИЗГОТОВЛЕН ИЗ САМЫХ ВЫСОКОКАЧЕСТВЕННЫХ ЦЕЛЬНОПРЕССОВАННЫХ/ ФОРМОВАННЫХ КОМПОЗИТНЫХ МАТЕРИАЛОВ И ТРЁХСЛОЙНОГО АКРИЛА СО СПЕЦИАЛЬНЫМИ САНИТАРНЫМИ И ПРОТИВОУДАРНЫМИ СВОЙСТВАМИ, УСИЛЕННЫМ КОМПОЗИТНЫМИ И ДР. МАТЕРИАЛАМИ, МЕТАЛЛИЧЕСКОЙ РАМОЙ С ДОПОЛНИТЕЛЬНОЙ ИНСУЛЯЦИЕЙ И ПР.
29	FOG4	СПЕЦИАЛЬНАЯ, СИСТЕМА СОЗДАНИЯ ВЫСОКОДИСПЕРСНОГО РАСПЫЛЕНИЯ ТУМАН: 220В/60/50ГЦ. , ИНТЕГРИРОВАННАЯ В ИНТЕЛЛЕКТУАЛЬНУЮ СИСТЕМУ ВАННЫ. СПЕЦИАЛЬНАЯ КОСМЕТИЧЕСКАЯ СИСТЕМА «ТУМАН» «TROPICAL MIST» ДЛЯ СОЗДАНИЯ ЭФФЕКТА «ТУМАН» НАД ПОВЕРХНОСТЬЮ ВОДЫ-РОМАНТИЧЕСКАЯ РЕЛАКСАЦИЯ. СИСТЕМА ЗНАЧИТЕЛЬНО ПОВЫШАЕТ КОМФОРТНОСТЬ ГИДРОМАССАЖНЫХ ПРОЦЕДУР. ОБЛАКО ТЁПЛОГО ПАРА ОКУТЫВАЕТ ЛИЦО И РАСКРЫВАЕТ ПОРЫ ДЛЯ ПОДГОТОВКИ К КОСМЕТИЧЕСКИМ ПРОЦЕДУРАМ. ТЁПЛЫЙ ВОЗДУХ СТИМУЛИРУЕТ КРОВООБРАЩЕНИЕ КОЖИ ЛИЦА И КЛЕТОЧНЫЙ ОБМЕН ВЕЩЕСТВ, СПОСОБСТВУЯ ВЫВОДУ ТОКСИНОУ ИЗ КОЖИ, ЕЁ ОЧИЩЕНИЮ И БЫСТРОМУ УСВОЕНИЮ КРЕМОВ. РЕЖИМ ПРОХЛАДНОГО МОРСКОГО БРИЗА ИДЕАЛЕН ДЛЯ ТЕХ, КТО ЛЮБИТ СВЕЖЕСТЬ И ПРОХЛАДУ ДАЖЕ ВО ВРЕМЯ ПРИНЯТИЯ ТЕПЛОЙ/ГОРЯЧЕЙ ВАННЫ. СИСТЕМА РЕГУЛИРОВКИ ТЕМПЕРАТУРЫ ВЫСОКОДИСПЕРСНОГО РАСПЫЛЕНИЯ «ТУМАН» ПОЗВОЛЯЕТ ВЫБРАТЬ ОПТИМАЛЬНЫЙ РЕЖИМ ДЛЯ КАЖДОГО ПОЛЬЗОВАТЕЛЯ В СООТВЕТСТВИИ С ИНДИВИДУАЛЬНЫМИ ТРЕБОВАНИЯМИ.
30	FRL14	«ФЭРИНГ». ЭКСКЛЮЗИВНАЯ ДИЗАЙНЕРСКАЯ ВСТАВКА/СПОЙЛЕР ДЛЯ НИЖНЕЙ ЧАСТИ «ЮБКИ» ВАННЫ, ЗАКРЫВАЮЩАЯ ВСЕ КОММУНИКАЦИИ ПОДЧЁРКИВАЕТ ИЗЫСКАННЫЕ ФОРМЫ ВАННЫ, ЗНАЧИТЕЛЬНО УПРОЩАЕТ ЕЁ УСТАНОВКУ И ПОДКЛЮЧЕНИЕ В ЛЮБЫХ ПОМЕЩЕНИЯХ.
31	EC-6ZL-R.3MC	ЭКСКЛЮЗИВНЫЙ ИНТЕЛЛЕКТУАЛЬНЫЙ ГЛАВНЫЙ ПУЛЬТ УПРАВЛЕНИЯ ВАННЫ. СОЗДАН ЛУЧШИМИ ЭЛЕКТРОННЫМИ ДИЗАЙНЕРАМИ США ДЛЯ ПРЕВРАЩЕНИЯ СЛОЖНЫХ ИНТЕЛЛЕКТУАЛЬНЫХ ПРОЦЕССОВ УПРАВЛЕНИЯ ВАННОЙ В ПРОСТОЕ БЫСТРОЕ НАЖАТИЕ КНОПКИ ПОЛЬЗОВАТЕЛЕМ. ПОЛНОСТЬЮ АВТОМАТИЗИРОВАННЫЕ ФУНКЦИИ УПРАВЛЕНИЯ ВАННОЙ.
32	EC-6ZL-R.3TS	ПОЛНОСТЬЮ АВТОМАТИЗИРОВАННЫЕ ФУНКЦИИ УПРАВЛЕНИЯ ВАННЫ. ЭРГОНОМИЧНЫЙ, УДОБНЫЙ В ЭКСПЛУАТАЦИИ ЭКСКЛЮЗИВНЫЙ ИНТЕЛЛЕКТУАЛЬНЫЙ ЭЛЕКТРОННЫЙ ВЕРХНИЙ ПУЛЬТ УПРАВЛЕНИЯ ВАННОЙ. ОСНАЩЁН ДВУМЯ ДИСПЛЕЯМИ И ФУНКЦИОНАЛЬНЫМИ КНОПКАМИ. ОПЕРАТОР В ТЕЧЕНИЕ СЕКУНД ВЫБИРАЕТ И АКТИВИРУЕТ НУЖНЫЕ РЕЖИМЫ ТЕРАПИИ. КОРПУС ПУЛЬТА ИЗГОТОВЛЕН ИЗ ПОЛИРОВАННОГО АКРИЛА С ДИЗАЙНЕРСКИМИ ЭЛЕМЕНТАМИ, ЭКСКЛЮЗИВНОЙ КОНТУРНОЙ ПОДСВЕТКОЙ ПУЛЬТА ПО ПЕРИМЕТРУ С РЕГУЛИРОВКОЙ РЕЖИМОВ И ДР. ЭЛЕМЕНТАМИ, ОПТИМИЗИРУЮЩИМИ УДОБСТВО В ЭКСПЛУАТАЦИИ. ПУЛЬТ ТАКЖЕ ОСНАЩЁН ДАТЧИКАМИ КОНТРОЛЯ ТЕМПЕРАТУРЫ ВОДЫ ПО ШКАЛЕ ЦЕЛЬСИЙ/ФАРЕНГЕЙТ ПО ВЫБОРУ ПОЛЬЗОВАТЕЛЯ.
33	ATFL	ИНТЕЛЛЕКТУАЛЬНАЯ ПОЛНОСТЬЮ АВТОМАТИЧЕСКАЯ СИСТЕМА НАПОЛНЕНИЯ ВАННЫ С ОДНОВРЕМЕННЫМ ПОЛНЫМ САНИРОВАНИЕМ ВОДЫ И ВСЕХ СИСТЕМ.
34	ATDR	ИНТЕЛЛЕКТУАЛЬНАЯ ПОЛНОСТЬЮ АВТОМАТИЧЕСКАЯ СИСТЕМА СЛИВА ВАННЫ С ОДНОВРЕМЕННЫМ ПОЛНЫМ САНИРОВАНИЕМ ВОДЫ И ВСЕХ СИСТЕМ. .
35	OZ-SAN	ВЫСОКОЭФФЕКТИВНАЯ ИНТЕЛЛЕКТУАЛЬНАЯ СИСТЕМА САНИРОВАНИЯ ВОДЫ И ВСЕХ ВНУТРЕННИХ КОММУНИКАЦИЙ ВАННЫ. ОЗОНОГЕНЕРАТОР.
36	UWCHRT6/24	СИСТЕМА ПОДВОДНОЙ ХРОМОТЕРАПИИ С РАЗЛИЧНЫМИ РЕЖИМАМИ РАБОТЫ И ПОЛНОЙ СИНХРОНИЗАЦИЕЙ; 6 ПОДВОДНЫХ ЛАМП ПО 24 LED КАЖДАЯ;
37	MINILT31/3	КОНТУРНАЯ СИСТЕМА ХРОМОТЕРАПИИ С МИНИ ЛАМПАМИ ПОВЫШЕННОЙ ЯРКОСТИ (31ШТ.ПО 3 LED КАЖДАЯ). ВСЕГО 93ШТ.
38	TS-LED	ЭКСКЛЮЗИВНАЯ ПОДСВЕТКА ПО ПЕРИМЕТРУ ВЕРХНЕГО ЭЛЕКТРОННОГО ПУЛЬТА УПРАВЛЕНИЯ ВАННЫ (28ШТ.) 3ШТ. СВЕТОДИОДОВ КАЖДАЯ) ВСЕГО 84ШТ. СВЕТОДИОДОВ.
39	TS-BT LED	СВЕТОДИОДЫ ПОДСВЕТКИ КНОПОК ВЕРХНЕГО ЭЛЕКТРОННОГО ПУЛЬТА УПРАВЛЕНИЯ ВАННЫ (52ШТ.)
40	TTL-LED	ОБЩЕЕ КОЛИЧЕСТВО СВЕТОДИОДОВ, УСТАНОВЛЕННЫХ В ВАННЕ. <b>445ШТ.</b>
41		<b>ОБЩЕЕ КОЛИЧЕСТВО ПОЛНОРАЗМЕРНЫХ ДЖЕТОВ:</b> ВОДА/ВЕНТУРИ С РЕГУЛИРУЕМЫМ ДОБАВЛЕНИЕМ ВОЗДУХА-24ШТ. В ТОМ ЧИСЛЕ:
42	LJCH	<i>ОСОБО МОЩНЫЕ ДЖЕТЫ</i> РАЗМЕРА <i>ЭКСТРА</i> -12ШТ;
43	MJCH	<i>ДЖЕТЫ СРЕДНЕГО РАЗМЕРА И МОЩНОСТИ</i> -8ШТ;
44	SJCH	<i>ДЖЕТЫ МАЛОГО РАЗМЕРА С ЛОКАЛЬНЫМ ИНТЕНСИВНЫМ ВОЗДЕЙСТВИЕМ</i> -4ШТ;
45	OZJ	<i>ДЖЕТ ДЛЯ ПОДАЧИ ОЗОНА И МОЩНОГО НАПРАВЛЕННОГО ПОТОКА ВОДЫ</i> -1ШТ;
46	VS-09	СИСТЕМА ВЕНТУРИ. НЕЗАВИСИМАЯ УПРАВЛЯЕМАЯ СИСТЕМА ПОЛИНЕЙНОЙ ПОДАЧИ ВОЗДУХА В РАЗЛИЧНЫЕ ГРУППЫ ДЖЕТОВ ДЛЯ СОЗДАНИЯ ЭФФЕКТА ВЕНТУРИ/МАССАЖ СТРУЯМИ ВОДЫ С КОНТРОЛИРУЕМЫМ, РЕГУЛИРУЕМЫМ НАСЫЩЕНИЕМ ВОДЫ ВОЗДУХОМ. СОЗДАЁТ МНОЖЕСТВЕННЫЕ ТЕРАПЕВТИЧЕСКИЕ ЭФФЕКТЫ, СОЧЕТАННЫЕ ВИДЫ ТЕРАПИИ, ЗНАЧИТЕЛЬНО РАСШИРЯЕТ ВОЗМОЖНОСТИ ГИДРОТЕРАПИИ-9 НЕЗАВИСИМЫХ ЗОН УПРАВЛЕНИЯ.
<b>СТАНДАРТНЫЙ ПАКЕТ ИНТЕЛЛЕКТУАЛЬНЫХ ФУНКЦИЙ.</b>		
<b>УРОВЕНЬ 1/ LEVEL 1. RMS® INTELLI-PACK.</b>		
<b>ЭТО СТАНДАРТНЫЙ ПАКЕТ, КОТОРЫЙ АВТОМАТИЧЕСКИ УСТАНОВЛИВАЕТСЯ НА ВСЕХ ВАННАХ RMS® С ЗАРЕГИСТРИРОВАННОЙ ТОРГОВОЙ МАРКОЙ INTELLI-TUB®, ОСНАЩЁННЫХ 6-Ю ИЛИ 3-МЯ ТЕРАПЕВТИЧЕСКИМИ ЗОНАМИ. ВКЛЮЧАЕТ В СЕБЯ ЭКСКЛЮЗИВНЫЕ ИНТЕЛЛЕКТУАЛЬНЫЕ ФУНКЦИОНАЛЬНЫЕ СИСТЕМЫ.</b>		
<b>INTELLI-FILL</b>		ПОЛНОСТЬЮ АВТОМАТИЧЕСКАЯ ЭНЕРГОСБЕРЕГАЮЩАЯ ИНТЕЛЛЕКТУАЛЬНАЯ СИСТЕМА НАПОЛНЕНИЯ ВАННЫ С ОДНОВРЕМЕННОЙ ОБЯЗАТЕЛЬНОЙ ПРИНУДИТЕЛЬНОЙ НЕХИМИЧЕСКОЙ САНАЦИЕЙ НАЛИВАЕМОЙ ВОДЫ И ВСЕХ СИСТЕМ ВАННЫ.



<b>INTELLI-DRAIN</b>	ПОЛНОСТЬЮ АВТОМАТИЧЕСКАЯ ЭНЕРГОСБЕРЕГАЮЩАЯ ИНТЕЛЛЕКТУАЛЬНАЯ СИСТЕМА СЛИВА ВАННЫ С ОДНОВРЕМЕННОЙ ОБЯЗАТЕЛЬНОЙ ПРИНУДИТЕЛЬНОЙ ПРОМЫВКОЙ И НЕХИМИЧЕСКОЙ САНАЦИЕЙ ВСЕХ СИСТЕМ ВАННЫ.
<b>INTELLI-POWER FAILURE PROTECTION SYSTEM</b>	INTELLI-POWER FAILURE FILL/DRAIN PROTECTION SYSTEM: УНИКАЛЬНАЯ ИНТЕЛЛЕКТУАЛЬНАЯ СИСТЕМА ЗАЩИТЫ, СЛИВА, И АВТОМАТИЧЕСКОЙ САНАЦИИ ВСЕХ СИСТЕМ ВАННЫ В СЛУЧАЕ НЕСАНКЦИОНИРОВАННОГО ОТКЛЮЧЕНИЯ ИЛИ ПРЕРЫВАНИЯ ПОДАЧИ ЭНЕРГОСНАБЖЕНИЯ В МОМЕНТ ПРОЦЕДУРЫ ИЛИ В ЛЮБОЕ ВРЕМЯ СУТОК.

**ДОПОЛНИТЕЛЬНАЯ КОМПЛЕКТАЦИЯ.**

СМОТРИТЕ РАЗДЕЛ РАЗДЕЛ КАТАЛОГА № 3.

**ДОПОЛНИТЕЛЬНАЯ КОМПЛЕКТАЦИЯ К ЭКСКЛЮЗИВНЫМ ЛИНИЯМ СПА ВЕЛНЕСС ВАНН:**

1. «ДЖАМБО ЛАЙН ЭКСТРА»
2. «ДЖАМБО ЛАЙН ПЛАТИНУМ»
3. «ДЖАМБО ЛАЙН»

1.2

**C-280T-REM "CARIBBEAN PARADIZE"****МНОГОФУНКЦИОНАЛЬНАЯ ГИДРОМАССАЖНАЯ ВАННА  
ЛИНИЯ "ДЖАМБО ЛАЙН-EXTRA"****ПАКЕТ КОМПЛЕКТАЦИИ: EC-6ZLR.3/FAS 6-ТЬ ТЕРАПЕВТИЧЕСКИХ ЗОН.****ОБЪЕМ: МИН. 501Л.ПРИ АВТОМАТИЧЕСКОМ НАПОЛНЕНИИ.****ВАННЫ СВЕРХБОЛЬШОГО РАЗМЕРА "ДЖАМБО"****254CM X 107CM X 172CM****ПОЗВОЛЯЮТ ЧУВСТВОВАТЬ СЕБЯ КОМФОРТНО ДАЖЕ ЛЮДЯМ ОЧЕНЬ ВЫСОКОГО  
РОСТА И КРУПНОЙ КОМПЛЕКЦИИ.****ФОРМА КОРПУСА: ОКЕАНИЧЕСКАЯ СУПЕР ЯХТА.****INTELLI-TUB®****СТАНДАРТНАЯ КОМПЛЕКТАЦИЯ. СПЕЦИФИКАЦИИ, ФУНКЦИИ.**

#	ИНДЕКС	ОПИСАНИЕ	ПРИМ.
1	F/S/M	ВАННА ПРЕДНАЗНАЧЕНА ДЛЯ ИСПОЛЬЗОВАНИЯ С ПРЭСНОЙ ВОДОЙ, ТАЛАССОТЕРАПИИ, ГРЯЗЕЛЕЧЕНИЯ, ЭКСФОЛИАЦИЙ, ОБЕРТЫВАНИЙ И ПР.(С ИСПОЛЬЗОВАНИЕМ СИСТЕМЫ ХАЙДРОТОП; ДОП. КОМПЛЕК.).	
2	ACTS	ФАКТИЧЕСКИЕ РАЗМЕР ПРИБОРА В ПОДКЛЮЧЕННОМ ДЛЯ ЭКСПЛУАТАЦИИ ВИДЕ: 254CM. X 109CM. X 172CM.	
3	CRTS	РАЗМЕР ПРИБОРА В УПАКОВКЕ/ДЕРЕВЯННЫЙ КОРОБ: 270CM. X 124CM. X 200CM.	
4	DSTL-12	107CM. X 74CM. X 66CM. ДИЗАЙНЕРСКАЯ СТУПЕНЬ СО ВСТРОЕННОЙ СИСТЕМОЙ ПОДСВЕТКИ 12 МИНИ ЛАМП ПО 3 LED КАЖДАЯ, 36 LED ПОВЫШЕННОЙ ЯРКОСТИ, СИНХРОНИЗИРОВАННАЯ С СИСТЕМОЙ ХРОМОТЕРАПИИ ВАННЫ. СПЕЦИАЛЬНОЕ РЕЗИНОВОЕ МЯГКОЕ ПОКРЫТИЕ СТУПЕНЕЙ, СОЗДАЮЩЕЕ ПРИЯТНОЕ, КОМФОРТНОЕ ОЩУЩЕНИЕ ПРИ ПРИКОСНОВЕНИИ СТУПНИ.	
5	THZ6	6+1 ТЕРАПЕВТИЧЕСКИЕ ЗОНЫ	
6	THPR	4+1 ПРЕПРОГРАММИРОВАННЫХ ТЕРАПЕВТИЧЕСКИХ РЕЖИМА. НЕОГРАНИЧЕННЫЕ ВОЗМОЖНОСТИ СОЗДАНИЯ ИНДИВИДУАЛЬНЫХ ТЕРАПЕВТИЧЕСКИХ ПРОГРАММ.	
7	TOT	ВСЕ ВИДЫ ГИДРОМАССАЖА, ВОЗДУШНОГО МАССАЖА, ОЗОНОТЕРАПИИ В Т. Ч. ВИХРЕВОЙ МАССАЖ СТРУЯМИ ВОДЫ, ВИХРЕВОЙ МАССАЖ С РЕГУЛИРУЕМЫМ ДОБАВЛЕНИЕМ ВОЗДУХА, ВИХРЕВОЙ МАССАЖ С ДОБАВЛЕНИЕМ ОЗОНА И ДР. ВИДЫ И КОМБИНАЦИИ.	
8	ALF8	РЕГУЛИРУЕМЫЕ НОЖКИ СО СПЕЦИАЛЬНОЙ ВИБРОПОДАВЛЯЮЩЕЙ БАЗОЙ АНТИСКОЛЬЗЯЩЕЙ РЕЗИНОВОЙ БАЗОЙ-8ШТ.	
9	SDRW	БОКОВЫЕ ВОДОПАДЫ ДЛЯ МАССАЖА ГРУДИ И ЖИВОТА-2ШТ.	
10	R-AWTC	ЭКСКЛЮЗИВНАЯ ПРОФЕССИОНАЛЬНАЯ АВТОМАТИЧЕСКАЯ СИСТЕМА СМЕШИВАНИЯ И КОНТРОЛЯ ТЕМПЕРАТУРЫ ВОДЫ ПРИ НАПОЛНЕНИИ ВАННЫ В СООТВЕТСТВИИ С ЗАРАНЕЕ УСТАНОВЛЕННЫМИ ВЕЛИЧИНАМИ.	
11	HSPT	КОНТУРИРОВАННЫЙ СЪЕМНЫЙ ПОДГОЛОВНИК УСТАНОВЛЕН В УТОПЛЕННОЙ СПЕЦИАЛЬНО СФОРМОВАННОЙ НИШЕ, ОБРАЗУЯ ИДЕАЛЬНУЮ АНАТОМИЧЕСКУЮ ЛИНИЮ ТЕЛА В ПРОЦЕССЕ ПРОЦЕДУР.	
12	LGBCH	ПОРУЧНИ ВЫПОЛНЕНЫ ИЗ НЕРЖАВЕЮЩИХ МАТЕРИАЛОВ С ХРОМИРОВКОЙ ПОВЕРХНОСТИ.	
13	FTSCLR	СПЕЦИАЛЬНЫЙ РЕГУЛИРУЕМЫЙ УПОР ДЛЯ НОГ ИЗ ПРОЗРАЧНОГО АКРИЛА.	
14	RHSH	УТОПЛЕННЫЙ РУЧНОЙ ДУШ С ЗАПОРНЫМ КРАНОМ/СМЕШАННАЯ ВОДА.	
15	P3HP220/50	ПОМПА/ВОДА:3Л.С. 220В/50ГЦ., ИНТЕГРИРОВАННАЯ В ИНТЕЛЛЕКТУАЛЬНУЮ СИСТЕМУ ВАННЫ, СО МНОГИМИ СТЕПЕНЯМИ ЗАЩИТЫ ОТ ВКЛЮЧЕНИЯ «В СУХУЮ» И ПР.	
16	RBC-09R.1	СПЕЦИАЛЬНАЯ ЭКСКЛЮЗИВНАЯ ВЫСОКОТОЧНАЯ, ЛУЧШАЯ В МИРЕ СИСТЕМА КОНТРОЛЯ И УПРАВЛЕНИЯ ВОЗДУШНОЙ ПОМПОЙ/СИСТЕМОЙ ВОЗДУШНОГО МАССАЖА, ИНТЕГРИРОВАННАЯ В СИСТЕМУ ИНТЕЛЛЕКТУАЛЬНОГО КОНТРОЛЯ И УПРАВЛЕНИЯ ВАННЫ.	
17	BL-2/60/50	СВЕРХМОЩНАЯ ВОЗДУШНАЯ ПОМПА: 2Л.С. 220В/50ГЦ. ЭЛЕКТРОННОЕ УПРАВЛЕНИЯ, БЕССТУПЕНЧАТАЯ РЕГУЛИРОВКА ИНТЕНСИВНОСТИ, ПОДОГРЕВ ВОЗДУХА, ПОСТУПАЮЩЕГО В ВОДУ.	
18	AIR43BR03	СИСТЕМА ПОДВОДНОГО "ЖЕМЧУЖНОГО"/ВОЗДУШНОГО МАССАЖА С ПРЕДВАРИТЕЛЬНЫМ ПОДОГРЕВОМ ВОЗДУХА; ЭЛЕКТРОННЫЙ ПУЛЬТ УПРАВЛЕНИЯ, 16 УРОВНЕЙ ИНТЕНСИВН. СИСТЕМА ПОДАЧИ ВОЗДУХА ВЫПОЛНЕНА ИЗ ЭКСКЛЮЗИВНЫХ ЛАТУННЫХ КОМПОНЕНТОВ С ХРОМИРОВАННЫМ ПОКРЫТИЕМ НАРУЖНЫХ ЭЛЕМЕНТОВ.	
19	AIR43/215	<b>ОБЩЕЕ КОЛИЧЕСТВО ЭКСКЛЮЗИВНЫХ ВОЗДУШНЫХ ДЖЕТОВ</b> ДЛЯ ПОДАЧИ ПРЕДВАРИТЕЛЬНО ПОДОГРЕТОГО ВОЗДУХА/ЖЕМЧУЖНЫЙ МАССАЖ-43ШТ./215ШТ.КАНАЛОВ. В ТОМ ЧИСЛЕ:	
20	WHLF	ПОЯСНИЦА, БЁДРА, НОГИ, СТУПНИ-16ШТ./80ШТ.ВОЗДУШНЫХ КАНАЛОВ;	
21	BC	СПИНА И ЦЕРВИКАЛЬНАЯ ОБЛАСТЬ-17ШТ./85ШТ.ВОЗДУШНЫХ КАНАЛОВ;	
22	АН	РУКИ И ЛАДОНИ-10ШТ./50ШТ.ВОЗДУШНЫХ КАНАЛОВ.	
23	AR	СИСТЕМА АРОМАТЕРАПИИ С ИСПОЛЬЗОВАНИЕМ СПЕЦИАЛЬНЫХ НЕ ЗАГРЯЗНЯЮЩИХ ВОДУ КАРТРИДЖЕЙ/В КОМПЛЕКТЕ.	
24	SWN-AR	«THE SWAN» ИНТЕГРИРОВАННАЯ В ВАННУ TV АРКА/КОНСОЛЬ. ЭКСКЛЮЗИВНЫЙ ДИЗАЙН С ДЕКОРАТИВНЫМИ И ФУНКЦИОНАЛЬНЫМИ ЭЛЕМЕНТАМИ.	
25	DVD4	ВСТРОЕННАЯ ВИДЕО/КВАДРОСИСТЕМА ДЛЯ ВЛАЖНОЙ СРЕДЫ: DVD/CD-ПЛЕЕР, АМ/ФМ РАДИО, 4 ДИНАМИКА, ВСТРОЕННЫЙ ПУЛЬТ ДУ, ПОЗВОЛЯЮЩИЙ УПРАВЛЯТЬ СИСТЕМОЙ, ЛЕЖА В ВАННЕ.	
26	TV21WP	ВСТРОЕННЫЙ ВИДЕО БЛОК, 21" ВОДОЗАЩИЩЕННЫМ LCD TV/ВИДЕО ДИСПЛЕЙ, УСТАНОВЛЕННЫЙ НА ЭЛЕГАНТНОЙ ДИЗАЙНЕРСКОЙ TV АРКЕ «THE SWAN».	

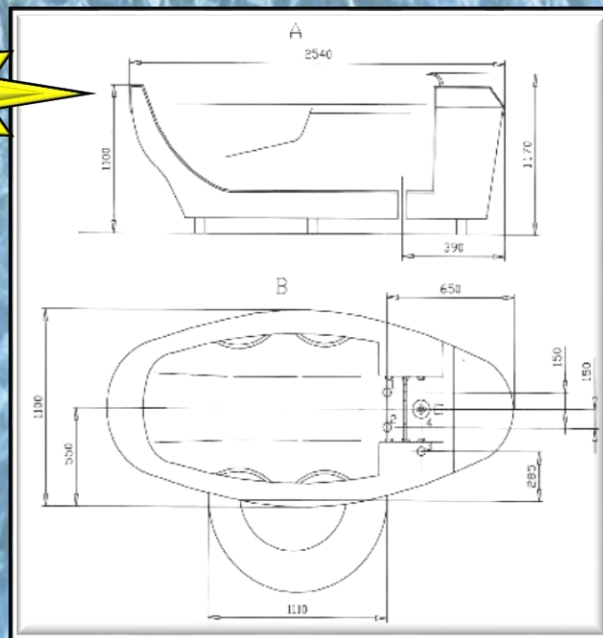


27	WFL-15CP	ГЛАВНЫЙ ВОДОПАД. ВЫПОЛНЕН ИЗ ЛАТУННО-БРОНЗОВЫХ СПЛАВОВ С ХРОМИРОВАННЫМ ПОКРЫТИЕМ (ШИРИНА 40 СМ) ДЛЯ НАПОЛНЕНИЯ И РЕЦИРКУЛЯЦИИ-1ШТ.	
28	SYLB6D	КОРПУС ВАННЫ "SUPER YACHT" ИЗГОТОВЛЕН ИЗ САМЫХ ВЫСОКОКАЧЕСТВЕННЫХ ЦЕЛЬНОПРЕССОВАННЫХ/ ФОРМОВАННЫХ КОМПОЗИТНЫХ МАТЕРИАЛОВ И ТРЁХСЛОЙНОГО АКРИЛА СО СПЕЦИАЛЬНЫМИ САНИТАРНЫМИ И ПРОТИВОУДАРНЫМИ СВОЙСТВАМИ, УСИЛЕННЫМ КОМПОЗИТНЫМИ И ДР. МАТЕРИАЛАМИ, МЕТАЛЛИЧЕСКОЙ РАМОЙ С ДОПОЛНИТЕЛЬНОЙ ИНСУЛЯЦИЕЙ И ПР.	
29	FRL14	«ФЭРИНГ». ЭКСКЛЮЗИВНАЯ ДИЗАЙНЕРСКАЯ ВСТАВКА/СПОЙЛЕР ДЛЯ НИЖНЕЙ ЧАСТИ «ЮБКИ» ВАННЫ, ЗАКРЫВАЮЩАЯ ВСЕ КОММУНИКАЦИИ ПОДЧЁРКИВАЕТ ИЗЫСКАННЫЕ ФОРМЫ ВАННЫ, ЗНАЧИТЕЛЬНО УПРОЩАЕТ ЕЁ УСТАНОВКУ И ПОДКЛЮЧЕНИЕ В ЛЮБЫХ ПОМЕЩЕНИЯХ.	
30	EC-6ZL-R.3MC	ЭКСКЛЮЗИВНЫЙ ИНТЕЛЛЕКТУАЛЬНЫЙ ГЛАВНЫЙ ПУЛЬТ УПРАВЛЕНИЯ ВАННЫ. СОЗДАН ЛУЧШИМИ ЭЛЕКТРОННЫМИ ДИЗАЙНЕРАМИ США ДЛЯ ПРЕВРАЩЕНИЯ СЛОЖНЫХ ИНТЕЛЛЕКТУАЛЬНЫХ ПРОЦЕССОВ УПРАВЛЕНИЯ ВАННОЙ В ПРОСТОЕ БЫСТРОЕ НАЖАТИЕ КНОПКИ ПОЛЬЗОВАТЕЛЕМ. ПОЛНОСТЬЮ АВТОМАТИЗИРОВАННЫЕ ФУНКЦИИ УПРАВЛЕНИЯ ВАННОЙ.	
31	EC-6ZL-R.3TS	ПОЛНОСТЬЮ АВТОМАТИЗИРОВАННЫЕ ФУНКЦИИ УПРАВЛЕНИЯ ВАННЫ. ЭРГОНОМИЧНЫЙ, УДОБНЫЙ В ЭКСПЛУАТАЦИИ ЭКСКЛЮЗИВНЫЙ ИНТЕЛЛЕКТУАЛЬНЫЙ ЭЛЕКТРОННЫЙ ВЕРХНИЙ ПУЛЬТ УПРАВЛЕНИЯ ВАННОЙ. ОСНАЩЁН ДВУМЯ ДИСПЛЕЯМИ И ФУНКЦИОНАЛЬНЫМИ КНОПКАМИ. ОПЕРАТОР В ТЕЧЕНИЕ СЕКУНД ВЫБИРАЕТ И АКТИВИРУЕТ НУЖНЫЕ РЕЖИМЫ ТЕРАПИИ. КОРПУС ПУЛЬТА ИЗГОТОВЛЕН ИЗ ПОЛИРОВАННОГО АКРИЛА С ДИЗАЙНЕРСКИМИ ЭЛЕМЕНТАМИ, ЭКСКЛЮЗИВНОЙ КОНТУРНОЙ ПОДСВЕТКОЙ ПУЛЬТА ПО ПЕРИМЕТРУ С РЕГУЛИРОВКОЙ РЕЖИМОВ И ДР. ЭЛЕМЕНТАМИ, ОПТИМИЗИРУЮЩИМИ УДОБСТВО В ЭКСПЛУАТАЦИИ. ПУЛЬТ ТАКЖЕ ОСНАЩЁН ДАТЧИКАМИ КОНТРОЛЯ ТЕМПЕРАТУРЫ ВОДЫ ПО ШКАЛЕ ЦЕЛЬСИЙ/ФАРЕНГЕЙТ ПО ВЫБОРУ ПОЛЬЗОВАТЕЛЯ.	
32	ATFL	ИНТЕЛЛЕКТУАЛЬНАЯ ПОЛНОСТЬЮ АВТОМАТИЧЕСКАЯ СИСТЕМА НАПОЛНЕНИЯ ВАННЫ С ОДНОВРЕМЕННЫМ ПОЛНЫМ САНИРОВАНИЕМ ВОДЫ И ВСЕХ СИСТЕМ.	
33	ATDR	ИНТЕЛЛЕКТУАЛЬНАЯ ПОЛНОСТЬЮ АВТОМАТИЧЕСКАЯ СИСТЕМА СЛИВА ВАННЫ С ОДНОВРЕМЕННЫМ ПОЛНЫМ САНИРОВАНИЕМ ВОДЫ И ВСЕХ СИСТЕМ. .	
34	OZ-SAN	ВЫСОКОЭФФЕКТИВНАЯ ИНТЕЛЛЕКТУАЛЬНАЯ СИСТЕМА САНИРОВАНИЯ ВОДЫ И ВСЕХ ВНУТРЕННИХ КОММУНИКАЦИЙ ВАННЫ. ОЗОНОГЕНЕРАТОР.	
35	UWCHRT6/24	СИСТЕМА ПОДВОДНОЙ ХРОМОТЕРАПИИ С РАЗЛИЧНЫМИ РЕЖИМАМИ РАБОТЫ И ПОЛНОЙ СИНХРОНИЗАЦИЕЙ; 4 ПОДВОДНЫХ ЛАМП ПО 24 LED КАЖДАЯ; 2 ПОДВОДНЫЕ ЛАМПЫ ПО 9LED КАЖДАЯ. ВСЕГО 114ШТ. LED.	
36	MINILT33/3	КОНТУРНАЯ СИСТЕМА ХРОМОТЕРАПИИ С МИНИ ЛАМПАМИ ПОВЫШЕННОЙ ЯРКОСТИ 11ШТ.ПО 3 LED КАЖДАЯ. ВСЕГО МИНИ ЛАМП 33ШТ.	
37	TS-LED	ЭКСКЛЮЗИВНАЯ ПОДСВЕТКА ПО ПЕРИМЕТРУ ВЕРХНЕГО ЭЛЕКТРОННОГО ПУЛЬТА УПРАВЛЕНИЯ ВАННЫ 28ШТ. (3ШТ. СВЕТОДИОДОВ КАЖДАЯ) ВСЕГО 84ШТ. СВЕТОДИОДОВ.	
38	TS-BT LED	СВЕТОДИОДЫ ПОДСВЕТКИ КНОПОК ВЕРХНЕГО ЭЛЕКТРОННОГО ПУЛЬТА УПРАВЛЕНИЯ ВАННЫ.52ШТ.	
39	TTL-LED	ОБЩЕЕ КОЛИЧЕСТВО СВЕТОДИОДОВ, УСТАНОВЛЕННЫХ В ВАННЕ. 319ШТ.	
40		<b>ОБЩЕЕ КОЛИЧЕСТВО ПОЛНОРАЗМЕРНЫХ ДЖЕТОВ:</b> ВОДА/ВЕНТУРИ С РЕГУЛИРУЕМЫМ ДОБАВЛЕНИЕМ ВОЗДУХА-24ШТ. В ТОМ ЧИСЛЕ:	
41	LJCH	<i>ОСОБО МОЩНЫЕ ДЖЕТЫ РАЗМЕРА ЭКСТРА-12ШТ;</i>	
42	MJCH	<i>ДЖЕТЫ СРЕДНЕГО РАЗМЕРА И МОЩНОСТИ-8ШТ;</i>	
43	SJCH	<i>ДЖЕТЫ МАЛОГО РАЗМЕРА С ЛОКАЛЬНЫМ ИНТЕНСИВНЫМ ВОЗДЕЙСТВИЕМ-4ШТ;</i>	
44	OZJ	<i>ДЖЕТ ДЛЯ ПОДАЧИ ОЗОНА И МОЩНОГО НАПРАВЛЕННОГО ПОТОКА ВОДЫ-1ШТ;</i>	
45	VS-09	<i>СИСТЕМА ВЕНТУРИ. НЕЗАВИСИМАЯ СИСТЕМА ПОЛИНЕЙНОЙ ПОДАЧИ ВОЗДУХА В РАЗЛИЧНЫЕ ГРУППЫ ДЖЕТОВ ДЛЯ СОЗДАНИЯ ЭФФЕКТА ВЕНТУРИ/МАССАЖ СТРУЯМИ ВОДЫ С КОНТРОЛИРУЕМЫМ, РЕГУЛИРУЕМЫМ НАСЫЩЕНИЕМ ВОДЫ ВОЗДУХОМ. СОЗДАЁТ РАЗЛИЧНЫЕ ТЕРАПЕВТИЧЕСКИЕ ЭФФЕКТЫ, ЗНАЧИТЕЛЬНО РАСШИРЯЯ ВОЗМОЖНОСТИ ГИДРОТЕРАПИИ-9 ЗОН УПРАВЛЕНИЯ.</i>	
<b>СТАНДАРТНЫЙ ПАКЕТ ИНТЕЛЛЕКТУАЛЬНЫХ ФУНКЦИЙ.</b>			
<b>УРОВЕНЬ 1/ LEVEL 1. RMS® INTELLI-PACK.</b>			
<b>ЭТО СТАНДАРТНЫЙ ПАКЕТ, КОТОРЫЙ АВТОМАТИЧЕСКИ УСТАНОВЛИВАЕТСЯ НА ВСЕХ ВАННАХ RMS® С ЗАРЕГИСТРИРОВАННОЙ ТОРГОВОЙ МАРКОЙ INTELLI-TUB®, ОСНАЩЁННЫХ 6-Ю ИЛИ 3-МЯ ТЕРАПЕВТИЧЕСКИМИ ЗОНАМИ. ВКЛЮЧАЕТ В СЕБЯ ЭКСКЛЮЗИВНЫЕ ИНТЕЛЛЕКТУАЛЬНЫЕ ФУНКЦИОНАЛЬНЫЕ СИСТЕМЫ.</b>			
<b>INTELLI-FILL</b>		ПОЛНОСТЬЮ АВТОМАТИЧЕСКАЯ ЭНЕРГОСБЕРЕГАЮЩАЯ ИНТЕЛЛЕКТУАЛЬНАЯ СИСТЕМА НАПОЛНЕНИЯ ВАННЫ С ОДНОВРЕМЕННОЙ ОБЯЗАТЕЛЬНОЙ ПРИНУДИТЕЛЬНОЙ НЕХИМИЧЕСКОЙ САНАЦИЕЙ НАЛИВАЕМОЙ ВОДЫ И ВСЕХ СИСТЕМ ВАННЫ.	
<b>INTELLI-DRAIN</b>		ПОЛНОСТЬЮ АВТОМАТИЧЕСКАЯ ЭНЕРГОСБЕРЕГАЮЩАЯ ИНТЕЛЛЕКТУАЛЬНАЯ СИСТЕМА СЛИВА ВАННЫ С ОДНОВРЕМЕННОЙ ОБЯЗАТЕЛЬНОЙ ПРИНУДИТЕЛЬНОЙ ПРОМЫВКОЙ И НЕХИМИЧЕСКОЙ САНАЦИЕЙ ВСЕХ СИСТЕМ ВАННЫ.	
<b>INTELLI-POWER FAILURE PROTECTION SYSTEM</b>		INTELLI-POWER FAILURE FILL/DRAIN PROTECTION SYSTEM: УНИКАЛЬНАЯ ИНТЕЛЛЕКТУАЛЬНАЯ СИСТЕМА ЗАЩИТЫ, СЛИВА, И АВТОМАТИЧЕСКОЙ САНАЦИИ ВСЕХ СИСТЕМ ВАННЫ В СЛУЧАЕ НЕСАНКЦИОНИРОВАННОГО ОТКЛЮЧЕНИЯ ИЛИ ПРЕРЫВАНИЯ ПОДАЧИ ЭНЕРГОСНАБЖЕНИЯ В МОМЕНТ ПРОЦЕДУРЫ ИЛИ В ЛЮБОЕ ВРЕМЯ СУТОК.	
<b>ДОПОЛНИТЕЛЬНАЯ КОМПЛЕКТАЦИЯ.</b>			
<b>СМОТРИТЕ РАЗДЕЛ РАЗДЕЛ КАТАЛОГА № 3.</b>			
<b>ДОПОЛНИТЕЛЬНАЯ КОМПЛЕКТАЦИЯ К ЭКСКЛЮЗИВНЫМ ЛИНИЯМ СПА ВЕЛНЕСС ВАНН:</b>			
1. «ДЖАМБО ЛАЙН ЭКСТРА»			
2. «ДЖАМБО ЛАЙН ПЛАТИНУМ»			
3. «ДЖАМБО ЛАЙН»			


1.3

**C-280T-REM "EMERALD BAY LE/LIMITED EDITION"  
МНОГОФУНКЦИОНАЛЬНАЯ ГИДРОМАССАЖНАЯ ВАННА  
ЛИНИЯ «ДЖАМБО ЛАЙН-ЭКСТРА»**

**ФОРМА КОРПУСА: ОКЕАНИЧЕСКАЯ СУПЕР ЯХТА.**



1. ХОЛ.ВОДА: 3/4" ТРУБНАЯ РЕЗЬБА 40ММ ВЫШЕ УРОВНЯ ОТДЕЛАННОГО ПОЛА.
2. ГОР. ВОДА: 3/4" ТРУБНАЯ РЕЗЬБА 40ММ ВЫШЕ УРОВНЯ ОТДЕЛАННОГО ПОЛА.
3. ЭЛЕКТРИЧЕСТВО: 220V/50HZ (L1/N/SL) 15A, МАХ. 3.6 KW
4. СЛИВ В ПОЛУ: ДИАМ. 70/100ММ С ДОП. БОКОВЫМ СЛИВОМ 50ММ, ИСПОЛЬЗУЕМЫМ, КАК ДОП. СЛИВ И ПР.
5. РЕКОМЕНДУЕТСЯ ПРИСОЕДИНЕНИЕ СЛИВА ВАННЫ К СЛИВУ В ПОЛУ МЕТОДОМ РАЗРЫВА СТРУИ.
6. МИНИМ. ДВЕРНОЙ ПРОЁМ ДЛЯ ЗАНОСА ВАННЫ: 1100ММ.
7. ВЕС ВАННЫ НЕТТО (БЕЗ КОРОБА И ВОДЫ): ПРИБЛ. 248КГ.
8. ВЕС ВАННЫ БРУТТО (С КОРОБОМ): ПРИБЛ. 470КГ.







## 1.3

## ПРОДОЛЖЕНИЕ.

C-280T-REM "EMERALD BAY LIMITED EDITION/LE"  
МНОГОФУНКЦИОНАЛЬНАЯ ГИДРОМАССАЖНАЯ ВАННА  
ЛИНИЯ "ДЖАМБО ЛАЙН-EXTRA"

ПАКЕТ КОМПЛЕКТАЦИИ: EC-6ZLR.3/FAS

6-ТЬ ТЕРАПЕВТИЧЕСКИХ ЗОН.

ОБЪЕМ: МИН. 501Л.ПРИ АВТОМАТИЧЕСКОМ НАПОЛНЕНИИ.

ВАННЫ СВЕРХБОЛЬШОГО РАЗМЕРА "ДЖАМБО"

254CM X 107CM X 127CM

ПОЗВОЛЯЮТ ЧУВСТВОВАТЬ СЕБЯ КОМФОРТНО ДАЖЕ ЛЮДЯМ ОЧЕНЬ  
ВЫСОКОГО РОСТА И КРУПНОЙ КОМПЛЕКЦИИ.

**ФОРМА КОРПУСА: ОКЕАНИЧЕСКАЯ СУПЕР ЯХТА.**



## СТАНДАРТНАЯ КОМПЛЕКТАЦИЯ. СПЕЦИФИКАЦИИ, ФУНКЦИИ.

#	ИНДЕКС	ОПИСАНИЕ	ПРИМ.
1	F/S/M	ВАННА ПРЕДНАЗНАЧЕНА ДЛЯ ИСПОЛЬЗОВАНИЯ С ПРЕСНОЙ ВОДОЙ, ТАЛАССОТЕРАПИИ, ГРЯЗЕЛЕЧЕНИЯ, ЭКСФОЛИАЦИЙ, ОБЕРТЫВАНИЙ И ПР. (С ИСПОЛЬЗОВАНИЕМ СИСТЕМЫ ХАЙДРОТОП; ДОП. КОМПЛЕК.).	
2	ACTS	ФАКТИЧЕСКИЕ РАЗМЕР ПРИБОРА В ПОДКЛЮЧЕН. ДЛЯ ЭКСПЛУАТАЦИИ ВИДЕ: 254CM. X 108CM. X 127CM.	
3	CRTS	РАЗМЕР ПРИБОРА В УПАКОВКЕ/ДЕРЕВЯННЫЙ КОРОБ: 270CM. X 124CM. X 141CM.	
4	DSTL-24	107CM. X 74CM. X 66CM. ДИЗАЙНЕРСКАЯ СТУПЕНЬ СО ВСТРОЕННОЙ СИСТЕМОЙ ПОДСВЕТКИ (24 МИНИ ЛАМПЫ ПО 3 LED КАЖДАЯ, 72 LED ПОВЫШЕННОЙ ЯРКОСТИ) СИНХРОНИЗИРОВАННАЯ С СИСТЕМОЙ ХРОМОТЕРАПИИ ВАННЫ. СПЕЦИАЛЬНОЕ РЕЗИНОВОЕ МЯГКОЕ ПОКРЫТИЕ СТУПЕНЕЙ, СОЗДАЮЩЕЕ ПРИЯТНОЕ, КОМФОРТНОЕ ОЩУЩЕНИЕ ПРИ ПРИКОСНОВЕНИИ СТУПЕНИ.	
5	THZ6	6+1 ТЕРАПЕВТИЧЕСКИЕ ЗОНЫ	
6	THPR	4+1 ПРЕПРОГРАММИРОВАННЫХ ТЕРАПЕВТИЧЕСКИХ РЕЖИМА. НЕОГРАНИЧЕННЫЕ ВОЗМОЖНОСТИ СОЗДАНИЯ ИНДИВИДУАЛЬНЫХ ТЕРАПЕВТИЧЕСКИХ ПРОГРАММ.	
7	TOT	ВСЕ ВИДЫ ГИДРОМАССАЖА, В Т. Ч. ВИХРЕВОЙ МАССАЖ СТРУЯМИ ВОДЫ, ВИХРЕВОЙ МАССАЖ С РЕГУЛИРУЕМЫМ ДОБАВЛЕНИЕМ ВОЗДУХА, ВИХРЕВОЙ МАССАЖ С ДОБАВЛЕНИЕМ ОЗОНА И ДР. ВИДЫ И КОМБИНАЦИИ.	
8	ALF8	РЕГУЛИР. НОЖКИ СО СПЕЦ. ВИБРОПОДАВЛЯЮЩЕЙ АНТИСКОЛЬЗЯЩЕЙ РЕЗИНОВОЙ БАЗОЙ-8ШТ.	
9	SDRW	БОКОВЫЕ ВОДОПАДЫ ДЛЯ МАССАЖА ГРУДИ И ЖИВОТА-2ШТ.	
10	R-AWTC	ЭКСКЛЮЗИВНАЯ ПРОФЕССИОНАЛЬНАЯ АВТОМАТИЧЕСКАЯ СИСТЕМА СМЕШИВАНИЯ И КОНТРОЛЯ ТЕМПЕРАТУРЫ ВОДЫ ПРИ НАПОЛНЕНИИ ВАННЫ В СООТВЕТСТВИИ С ЗАРАНЕЕ УСТАНОВЛЕННЫМИ ВЕЛИЧИНАМИ.	
11	HSPT	КОНТУРИРОВАННЫЙ СЪЕМНЫЙ ПОДГОЛОВНИК УСТАНОВЛЕН В УТОПЛЕННОЙ СПЕЦИАЛЬНО СФОРМОВАННОЙ НИШЕ, ОБРАЗУЮ ИДЕАЛЬНУЮ АНАТОМИЧЕСКУЮ ЛИНИЮ ТЕЛА В ПРОЦЕССЕ ПРОЦЕДУР.	
12	LGBCH	ПОРУЧНИ ВЫПОЛНЕНЫ ИЗ НЕРЖАВЕЮЩИХ МАТЕРИАЛОВ С ХРОМИРОВКОЙ ПОВЕРХНОСТИ.	
13	FTSCLR	СПЕЦИАЛЬНЫЙ РЕГУЛИРУЕМЫЙ УПОР ДЛЯ НОГ ИЗ ПРОЗРАЧНОГО АКРИЛА.	
14	RHSH	УТОПЛЕННЫЙ РУЧНОЙ ДУШ С ЗАПОРНЫМ КРАНОМ/СМЕШАННАЯ ВОДА.	
15	P3HP220/50	ПОМПА/ВОДА:ЗЛ.С. 220В/50ГЦ., ИНТЕГРИРОВАННАЯ В ИНТЕЛЛЕКТУАЛЬНУЮ СИСТЕМУ ВАННЫ, СО МНОГИМИ СТЕПЕНЯМИ ЗАЩИТЫ ОТ ВКЛЮЧЕНИЯ «В СУХУЮ» И ПР.	
16	RBC-09R.1	СПЕЦИАЛЬНАЯ ЭКСКЛЮЗИВНАЯ ВЫСОКОТОЧНАЯ, ЛУЧШАЯ В МИРЕ СИСТЕМА КОНТРОЛЯ И УПРАВЛЕНИЯ ВОЗДУШНОЙ ПОМПОЙ/СИСТЕМОЙ ВОЗДУШНОГО МАССАЖА, ИНТЕГРИРОВАННАЯ В СИСТЕМУ ИНТЕЛЛЕКТУАЛЬНОГО КОНТРОЛЯ И УПРАВЛЕНИЯ ВАННЫ.	
17	BL-2/60/50	СВЕРХМОЩНАЯ ВОЗДУШНАЯ ПОМПА: 2Л.С. 220В/50ГЦ.ЭЛЕКТРОННОЕ УПРАВЛЕНИЯ, БЕССТУПЕНЧАТАЯ РЕГУЛИРОВКА ИНТЕНСИВНОСТИ, ПОДОГРЕВ ВОЗДУХА, ПОСТУПАЮЩЕГО В ВОДУ.	
18	AIR43BR03CP	СИСТЕМА ПОДВОДНОГО"ЖЕМЧУЖНОГО"/ВОЗДУШНОГО МАССАЖА С ПРЕДВАРИТЕЛЬНЫМ ПОДОГРЕВОМ ВОЗДУХА; ЭЛЕКТРОННЫЙ ПУЛЬТ УПРАВЛЕНИЯ. 16 УРОВНЕЙ ИНТЕНСИВН. СИСТЕМА ПОДАЧИ ВОЗДУХА ВЫПОЛНЕНА ИЗ ЭКСКЛЮЗИВНЫХ ЛАТУННЫХ КОМПОНЕНТОВ С ХРОМИРОВАННЫМ ПОКРЫТИЕМ НАРУЖНЫХ ЭЛЕМЕНТОВ.	
19	AIR43/215	<b>ОБЩЕЕ КОЛИЧЕСТВО ЭКСКЛЮЗИВНЫХ ВОЗДУШНЫХ ДЖЕТОВ</b> для подачи ПРЕДВАРИТЕЛЬНО ПОДОГРЕТОГО ВОЗДУХА/ЖЕМЧУЖНЫЙ МАССАЖ-43ШТ./215ШТ.КАНАЛОВ. В ТОМ ЧИСЛЕ:	
20	WHLF	ПОЯСНИЦА, БЕДРА, НОГИ, СТУПНИ-16ШТ./80ШТ. ВОЗДУШНЫХ КАНАЛОВ;	
21	BC	СПИНА И ЦЕРВИКАЛЬНАЯ ОБЛАСТЬ-17ШТ./85ШТ. ВОЗДУШНЫХ КАНАЛОВ;	
22	АН	РУКИ И ЛАДОНИ-10ШТ./50ШТ. ВОЗДУШНЫХ КАНАЛОВ.	
23	AR	СИСТЕМА АРОМАТЕРАПИИ С ИСПОЛЬЗОВАНИЕМ СПЕЦ. НЕ ЗАГРЯЗНЯЮЩИХ ВОДУ КАРТРИДЖЕЙ.	
24	STR-AR	ИНТЕГРИРОВАННАЯ В ВАННУ СТЕРЕО-АРКА/КОНСОЛЬ. ЭКСКЛЮЗИВНЫЙ ДИЗАЙН С ДЕКОРАТИВНЫМИ И ФУНКЦИОНАЛЬНЫМИ ЭЛЕМЕНТАМИ.	
25	CD-6	ВСТРОЕННАЯ КВАДРОСИСТЕМА ДЛЯ ВЛАЖНОЙ СРЕДЫ: CD-ПЛЕЕР, АМ/ФМ РАДИО, 6 ДИНАМИКОВ, ВСТРОЕННЫЙ ПУЛЬТ ДУ, ПОЗВОЛЯЮЩИЙ УПРАВЛЯТЬ СИСТЕМОЙ, ЛЕЖА В ВАННЕ.	
26	WFL-14FLT	ГЛАВНЫЙ ВОДОПАД. ВЫПОЛНЕН ИЗ ЛАТУННО-БРОНЗОВЫХ СПЛАВОВ С ХРОМИРОВАННЫМ ПОКРЫТИЕМ (ШИРИНА 38CM.) ДЛЯ НАПОЛНЕНИЯ И РЕЦИРКУЛЯЦИИ-1ШТ.	
27	SYLB6D	КОРПУС ВАННЫ "SUPER YACHT" ИЗГОТОВЛЕН ИЗ САМЫХ ВЫСОКОКАЧЕСТВЕННЫХ ЦЕЛЬНОПРЕССОВАННЫХ/ ФОРМОВАННЫХ КОМПОЗИТНЫХ МАТЕРИАЛОВ И ТРЁХСЛОЙНОГО АКРИЛА СО	



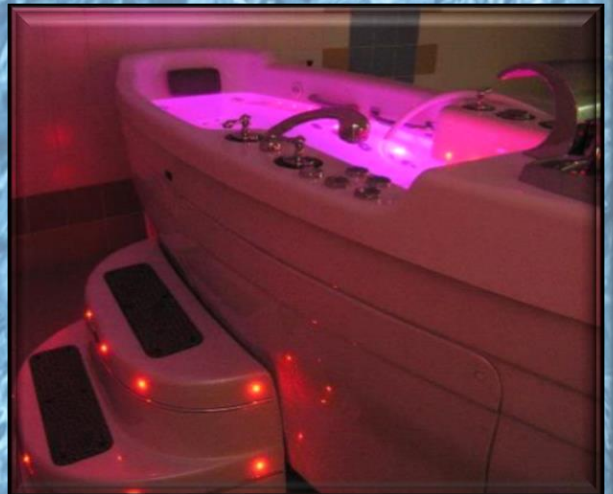

		СПЕЦИАЛЬНЫМИ САНИТАРНЫМИ И ПРОТИВОУДАРНЫМИ СВОЙСТВАМИ, УСИЛЕННЫМ КОМПОЗИТНЫМИ И ДР. МАТЕРИАЛАМИ, МЕТАЛЛИЧЕСКОЙ РАМОЙ С ДОПОЛНИТЕЛЬНОЙ ИНСУЛЯЦИЕЙ И ПР.	
28	FOG4	<i>СПЕЦИАЛЬНАЯ</i> , СИСТЕМА СОЗДАНИЯ ВЫСОКОДИСПЕРСНОГО РАСПЫЛЕНИЯ <i>ТУМАН</i> : 220В/60/50ГЦ. , ИНТЕГРИРОВАННАЯ В ИНТЕЛЛЕКТУАЛЬНУЮ СИСТЕМУ ВАННЫ. СПЕЦИАЛЬНАЯ КОСМЕТИЧЕСКАЯ СИСТЕМА «ТУМАН» «TROPICAL MIST» ДЛЯ СОЗДАНИЯ ЭФФЕКТА «ТУМАН» НАД ПОВЕРХНОСТЬЮ ВОДЫ-РОМАНТИЧЕСКАЯ РЕЛАКСАЦИЯ. СИСТЕМА ЗНАЧИТЕЛЬНО ПОВЫШАЕТ КОМФОРТНОСТЬ ГИДРОМАССАЖНЫХ ПРОЦЕДУР. ОБЛАКО ТЁПЛОГО ПАРА ОКУТЫВАЕТ ЛИЦО И РАСКРЫВАЕТ ПОРЫ ДЛЯ ПОДГОТОВКИ К КОСМЕТИЧЕСКИМ ПРОЦЕДУРАМ. ТЁПЛЫЙ ВОЗДУХ СТИМУЛИРУЕТ КРОВООБРАЩЕНИЕ КОЖИ ЛИЦА И КЛЕТОЧНЫЙ ОБМЕН ВЕЩЕСТВ, СПОСОБСТВУЯ ВЫВОДУ ТОКСИНОВ ИЗ КОЖИ, ЕЁ ОЧИЩЕНИЮ И БЫСТРОМУ УСВОЕНИЮ КРЕМОВ. РЕЖИМ ПРОХЛАДНОГО МОРСКОГО БРИЗА ИДЕАЛЕН ДЛЯ ТЕХ, КТО ЛЮБИТ СВЕЖЕСТЬ И ПРОХЛАДУ ДАЖЕ ВО ВРЕМЯ ПРИНЯТИЯ ТЕПЛОЙ/ГОРЯЧЕЙ ВАННЫ. СИСТЕМА РЕГУЛИРОВКИ ТЕМПЕРАТУРЫ ВЫСОКОДИСПЕРСНОГО РАСПЫЛЕНИЯ «ТУМАН» ПОЗВОЛЯЕТ ВЫБРАТЬ ОПТИМАЛЬНЫЙ РЕЖИМ ДЛЯ КАЖДОГО ПОЛЬЗОВАТЕЛЯ В СООТВЕТСТВИИ С ИНДИВИДУАЛЬНЫМИ ТРЕБОВАНИЯМИ.	
29	FRL14	«ФЭРИНГ». ЭКСКЛЮЗИВНАЯ ДИЗАЙНЕРСКАЯ ВСТАВКА/СПОЙЛЕР ДЛЯ НИЖНЕЙ ЧАСТИ «ЮБКИ» ВАННЫ, ЗАКРЫВАЮЩАЯ ВСЕ КОММУНИКАЦИИ ПОДЧЁРКИВАЕТ ИЗЫСКАННЫЕ ФОРМЫ ВАННЫ, ЗНАЧИТЕЛЬНО УПРОЩАЕТ ЕЁ УСТАНОВКУ И ПОДКЛЮЧЕНИЕ В ЛЮБЫХ ПОМЕЩЕНИЯХ.	
30	EC-6ZL-R.3MC	ЭКСКЛЮЗИВНЫЙ ИНТЕЛЛЕКТУАЛЬНЫЙ ГЛАВНЫЙ ПУЛЬТ УПРАВЛЕНИЯ ВАННЫ. СОЗДАН ЛУЧШИМИ ЭЛЕКТРОННЫМИ ДИЗАЙНЕРАМИ США ДЛЯ ПРЕВРАЩЕНИЯ СЛОЖНЫХ ИНТЕЛЛЕКТУАЛЬНЫХ ПРОЦЕССОВ УПРАВЛЕНИЯ ВАННОЙ В ПРОСТОЕ БЫСТРОЕ НАЖАТИЕ КНОПКИ ПОЛЬЗОВАТЕЛЕМ. ПОЛНОСТЬЮ АВТОМАТИЗИРОВАННЫЕ ФУНКЦИИ УПРАВЛЕНИЯ ВАННОЙ.	
31	EC-6ZL-R.3TS	ПОЛНОСТЬЮ АВТОМАТИЗИРОВАННЫЕ ФУНКЦИИ УПРАВЛЕНИЯ ВАННЫ. ЭРГОНОМИЧНЫЙ, УДОБНЫЙ В ЭКСПЛУАТАЦИИ ЭКСКЛЮЗИВНЫЙ ИНТЕЛЛЕКТУАЛЬНЫЙ ЭЛЕКТРОННЫЙ ВЕРХНИЙ ПУЛЬТ УПРАВЛЕНИЯ ВАННОЙ. ОСНАЩЁН ДВУМЯ ДИСПЛЕЯМИ И ФУНКЦИОНАЛЬНЫМИ КНОПКАМИ. ОПЕРАТОР В ТЕЧЕНИЕ СЕКУНД ВЫБИРАЕТ И АКТИВИРУЕТ НУЖНЫЕ РЕЖИМЫ ТЕРАПИИ. КОРПУС ПУЛЬТА ИЗГОТОВЛЕН ИЗ ПОЛИРОВАННОГО АКРИЛА С ДИЗАЙНЕРСКИМИ ЭЛЕМЕНТАМИ, ЭКСКЛЮЗИВНОЙ КОНТУРНОЙ ПОДСВЕТКОЙ ПУЛЬТА ПО ПЕРИМЕТРУ С РЕГУЛИРОВКОЙ РЕЖИМОВ И ДР. ЭЛЕМЕНТАМИ, ОПТИМИЗИРУЮЩИМИ УДОБСТВО В ЭКСПЛУАТАЦИИ. ПУЛЬТ ТАКЖЕ ОСНАЩЁН ДАТЧИКАМИ КОНТРОЛЯ ТЕМПЕРАТУРЫ ВОДЫ ПО ШКАЛЕ ЦЕЛЬСИЙ/ФАРЕНГЕЙТ ПО ВЫБОРУ ПОЛЬЗОВАТЕЛЯ.	
32	ATFL	ИНТЕЛЛЕКТУАЛЬНАЯ ПОЛНОСТЬЮ АВТОМАТИЧЕСКАЯ СИСТЕМА НАПОЛНЕНИЯ ВАННЫ С ОДНОВРЕМЕННЫМ ПОЛНЫМ САНИРОВАНИЕМ ВОДЫ И ВСЕХ СИСТЕМ.	
33	ATDR	ИНТЕЛЛЕКТУАЛЬНАЯ ПОЛНОСТЬЮ АВТОМАТИЧЕСКАЯ СИСТЕМА СЛИВА ВАННЫ С ОДНОВРЕМЕННЫМ ПОЛНЫМ САНИРОВАНИЕМ ВОДЫ И ВСЕХ СИСТЕМ. .	
34	OZ-SAN	ВЫСОКОЭФФЕКТИВНАЯ ИНТЕЛЛЕКТУАЛЬНАЯ СИСТЕМА САНИРОВАНИЯ ВОДЫ И ВСЕХ ВНУТРЕННИХ КОММУНИКАЦИЙ ВАННЫ. ОЗОНОГЕНЕРАТОР.	
35	UWCHRT6/24	СИСТЕМА ПОДВОДНОЙ ХРОМОТЕРАПИИ С РАЗЛИЧНЫМИ РЕЖИМАМИ РАБОТЫ И ПОЛНОЙ СИНХРОНИЗАЦИЕЙ; 6 ПОДВОДНЫХ ЛАМП ПО 24 LED КАЖДАЯ; ВСЕГО 144ШТ. LED.	
36	MINILT31/3	КОНТУРНАЯ СИСТЕМА ХРОМОТЕРАПИИ С МИНИ ЛАМПАМИ ПОВЫШЕННОЙ ЯРКОСТИ (31ШТ.ПО 3 LED КАЖДАЯ). 6ШТ. В СТЕРЕО АРКЕ. ВСЕГО 111ШТ.	
37	TS-LED	ЭКСКЛЮЗИВНАЯ ПОДСВЕТКА ПО ПЕРИМЕТРУ ВЕРХНЕГО ЭЛЕКТРОННОГО ПУЛЬТА УПРАВЛЕНИЯ ВАННЫ 28ШТ. 3ШТ. СВЕТОДИОДОВ КАЖДАЯ. ВСЕГО 84ШТ. СВЕТОДИОДОВ.	
38	TS-BT LED	СВЕТОДИОДЫ ПОДСВЕТКИ КНОПОК ВЕРХНЕГО ЭЛЕКТРОННОГО ПУЛЬТА УПРАВЛЕНИЯ ВАННЫ 52ШТ.	
39	TTL-LED	ОБЩЕЕ КОЛИЧЕСТВО СВЕТОДИОДОВ, УСТАНОВЛЕННЫХ В ВАННЕ. 463ШТ.	
40		<b>ОБЩЕЕ КОЛИЧЕСТВО ПОЛНОРАЗМЕРНЫХ ДЖЕТОВ:</b> ВОДА/ВЕНТУРИ С РЕГУЛИРУЕМЫМ ДОБАВЛЕНИЕМ ВОЗДУХА-24ШТ. В ТОМ ЧИСЛЕ:	
41	LJCH	<i>ОСОБО МОЩНЫЕ ДЖЕТЫ</i> РАЗМЕРА <i>ЭКСТРА</i> -12ШТ;	
42	MJCH	<i>ДЖЕТЫ СРЕДНЕГО РАЗМЕРА И МОЩНОСТИ</i> -8ШТ;	
43	SJCH	<i>ДЖЕТЫ МАЛОГО РАЗМЕРА</i> С ЛОКАЛЬНЫМ ИНТЕНСИВНЫМ ВОЗДЕЙСТВИЕМ-4ШТ;	
44	OZJ	<i>ДЖЕТ ДЛЯ ПОДАЧИ ОЗОНА</i> И МОЩНОГО НАПРАВЛЕННОГО ПОТОКА ВОДЫ-1ШТ;	
45	VS-09	<i>СИСТЕМА ВЕНТУРИ</i> . НЕЗАВИСИМАЯ СИСТЕМА ПОЛИНЕЙНОЙ ПОДАЧИ ВОЗДУХА В РАЗЛИЧНЫЕ ГРУППЫ ДЖЕТОВ ДЛЯ СОЗДАНИЯ ЭФФЕКТА ВЕНТУРИ/МАССАЖ СТРУЯМИ ВОДЫ С КОНТРОЛИРУЕМЫМ, РЕГУЛИРУЕМЫМ НАСЫЩЕНИЕМ ВОДЫ ВОЗДУХОМ. СОЗДАЁТ РАЗЛИЧНЫЕ ТЕРАПЕВТИЧЕСКИЕ ЭФФЕКТЫ, ЗНАЧИТЕЛЬНО РАСШИРЯЯ ВОЗМОЖНОСТИ ГИДРОТЕРАПИИ-9 ЗОН УПРАВЛЕНИЯ.	
<b>СТАНДАРТНЫЙ ПАКЕТ ИНТЕЛЛЕКТУАЛЬНЫХ ФУНКЦИЙ.</b>			
<b>УРОВЕНЬ 1/ LEVEL 1. RMS® INTELLI-PACK.</b>			
<b>ЭТО СТАНДАРТНЫЙ ПАКЕТ, КОТОРЫЙ АВТОМАТИЧЕСКИ УСТАНОВЛИВАЕТСЯ НА ВСЕХ ВАННАХ RMS® С ЗАРЕГИСТРИРОВАННОЙ ТОРГОВОЙ МАРКОЙ INTELLI-TUB®, ОСНАЩЁННЫХ 6-Ю ИЛИ 3-МЯ ТЕРАПЕВТИЧЕСКИМИ ЗОНАМИ. ВКЛЮЧАЕТ В СЕБЯ ЭКСКЛЮЗИВНЫЕ ИНТЕЛЛЕКТУАЛЬНЫЕ ФУНКЦИОНАЛЬНЫЕ СИСТЕМЫ.</b>			
<b>INTELLI-FILL</b>		ПОЛНОСТЬЮ АВТОМАТИЧЕСКАЯ ЭНЕРГОСБЕРЕГАЮЩАЯ ИНТЕЛЛЕКТУАЛЬНАЯ СИСТЕМА НАПОЛНЕНИЯ ВАННЫ С ОДНОВРЕМЕННОЙ ОБЯЗАТЕЛЬНОЙ ПРИНУДИТЕЛЬНОЙ НЕХИМИЧЕСКОЙ САНАЦИЕЙ НАЛИВАЕМОЙ ВОДЫ И ВСЕХ СИСТЕМ ВАННЫ.	
<b>INTELLI-DRAIN</b>		ПОЛНОСТЬЮ АВТОМАТИЧЕСКАЯ ЭНЕРГОСБЕРЕГАЮЩАЯ ИНТЕЛЛЕКТУАЛЬНАЯ СИСТЕМА СЛИВА ВАННЫ С ОДНОВРЕМЕННОЙ ОБЯЗАТЕЛЬНОЙ ПРИНУДИТЕЛЬНОЙ ПРОМЫВКОЙ И НЕХИМИЧЕСКОЙ САНАЦИЕЙ ВСЕХ СИСТЕМ ВАННЫ.	
<b>INTELLI-POWER FAILURE PROTECTION SYSTEM</b>		INTELLI-POWER FAILURE FILL/DRAIN PROTECTION SYSTEM: УНИКАЛЬНАЯ ИНТЕЛЛЕКТУАЛЬНАЯ СИСТЕМА ЗАЩИТЫ, СЛИВА, И АВТОМАТИЧЕСКОЙ САНАЦИИ ВСЕХ СИСТЕМ ВАННЫ В СЛУЧАЕ НЕСАНКЦИОНИРОВАННОГО ОТКЛЮЧЕНИЯ ИЛИ ПЕРЕРЫВАНИЯ ПОДАЧИ ЭНЕРГОСНАБЖЕНИЯ В МОМЕНТ ПРОЦЕДУРЫ ИЛИ В ЛЮБОЕ ВРЕМЯ СУТОК.	
<b>ДОПОЛНИТЕЛЬНАЯ КОМПЛЕКТАЦИЯ. СМОТРИТЕ РАЗДЕЛ РАЗДЕЛ КАТАЛОГА № 3.</b>			
<b>ДОПОЛНИТЕЛЬНАЯ КОМПЛЕКТАЦИЯ К ЭКСКЛЮЗИВНЫМ ЛИНИЯМ СПА ВЕЛНЕСС ВАНН:</b>			
<b>1. «ДЖАМБО ЛАЙН ЭКСТРА» 2. «ДЖАМБО ЛАЙН ПЛАТИНУМ» 3. «ДЖАМБО ЛАЙН.»</b>			



1.4  
**С-280Т-РЕМ“EMERALD BAY”**  
 МНОГОФУНКЦИОНАЛЬНАЯ ГИДРОМАССАЖНАЯ ВАННА  
 ЛИНИЯ «ДЖАМБО ЛАЙН-ЭКСТРА»



**ФОРМА КОРПУСА: ОКЕАНИЧЕСКАЯ СУПЕР ЯХТА.**





**ФОТО ВАННЫ МОДЕЛЬ С-280Т-РЕМ “EMERALD BAY”  
В СПА ЦЕНТРАХ, СПА ОТЕЛЯХ И ПР.**



1.4

INTELLI-TUB®

**C-280T-REM "EMERALD BAY"****МНОГОФУНКЦИОНАЛЬНАЯ ГИДРОМАССАЖНАЯ ВАННА****ЛИНИЯ "ДЖАМБО ЛАЙН-ЭКСТРА."****ПАКЕТ КОМПЛЕКТАЦИИ: EC-6ZLR.3/FAS****6-ТЬ ТЕРАПЕВТИЧЕСКИХ ЗОН.****ОБЪЕМ: МИН. 501Л. ПРИ АВТОМАТИЧЕСКОМ НАПОЛНЕНИИ.****ВАННЫ СВЕРХБОЛЬШОГО РАЗМЕРА "ДЖАМБО"****254CM X 108CM X 109CM****ПОЗВОЛЯЮТ ЧУВСТВОВАТЬ СЕБЯ КОМФОРТНО ДАЖЕ ЛЮДЯМ****ОЧЕНЬ ВЫСОКОГО РОСТА И КРУПНОЙ КОМПЛЕКЦИИ.****ФОРМА КОРПУСА: ОКЕАНИЧЕСКАЯ СУПЕР ЯХТА.****СТАНДАРТНАЯ КОМПЛЕКТАЦИЯ. СПЕЦИФИКАЦИИ, ФУНКЦИИ.**

#	ИНДЕКС	ОПИСАНИЕ	ПРИМ.
1	F/S/M	ВАННА ПРЕДНАЗНАЧЕНА ДЛЯ ИСПОЛЬЗОВАНИЯ С ПРЕСНОЙ ВОДОЙ, ТАЛАССОТЕРАПИИ, ГРЯЗЕЛЕЧЕНИЯ, ЭКСФОЛИАЦИЙ, ОБЕРТЫВАНИЙ И ПР.(С ИСПОЛЬЗОВАНИЕМ СИСТЕМЫ ХАЙДРОТОП; ДОП. КОМПЛЕК.).	
2	ACTS	ФАКТИЧЕСКИЕ РАЗМЕР ПРИБОРА В ПОДКЛЮЧЕН. ДЛЯ ЭКСПЛУАТАЦИИ ВИДЕ: 254CM. X 108CM. X 109CM.	
3	CRTS	РАЗМЕР ПРИБОРА В УПАКОВКЕ/ДЕРЕВЯННЫЙ КОРОБ: 270CM. X 124CM. X 141CM.	
4	DSTL-12	107CM. X 74CM. X 66CM. ДИЗАЙНЕРСКАЯ СТУПЕНЬ СО ВСТРОЕННОЙ СИСТЕМОЙ ПОДСВЕТКИ. 12 МИНИ ЛАМПЫ ПО 3 LED КАЖДАЯ, ВСЕГО 36 LED ПОВЫШЕННОЙ ЯРКОСТИ СИНХРОНИЗИРОВАННЫХ С ОБЩЕЙ СИСТЕМОЙ ХРОМОТЕРАПИИ ВАННЫ. СПЕЦИАЛЬНОЕ РЕЗИНОВОЕ МЯГКОЕ ПОКРЫТИЕ СТУПЕНЕЙ, СОЗДАЮЩЕЕ ПРИЯТНОЕ, КОМФОРТНОЕ ОЩУЩЕНИЕ ПРИ ПРИКОСНОВЕНИИ СТУПНИ.	
5	THZ6	6+1 ТЕРАПЕВТИЧЕСКИЕ ЗОНЫ	
6	THPR	4+1 ПРЕПРОГРАММИРОВАННЫХ ТЕРАПЕВТИЧЕСКИХ РЕЖИМА. НЕОГРАНИЧЕННЫЕ ВОЗМОЖНОСТИ СОЗДАНИЯ ИНДИВИДУАЛЬНЫХ ТЕРАПЕВТИЧЕСКИХ ПРОГРАММ.	
7	TOT	ВСЕ ВИДЫ ГИДРОМАССАЖА, В Т. Ч. ВИХРЕВОЙ МАССАЖ СТРУЯМИ ВОДЫ, ВИХРЕВОЙ МАССАЖ С РЕГУЛИРУЕМЫМ ДОБАВЛЕНИЕМ ВОЗДУХА, ВИХРЕВОЙ МАССАЖ С ДОБАВЛЕНИЕМ ОЗОНА И ДР. ВИДЫ И КОМБИНАЦИИ.	
8	ALF8	РЕГУЛИРУЕМЫЕ НОЖКИ СО СПЕЦИАЛЬНОЙ ВИБРОПОДАВЛЯЮЩЕЙ АНТИСКОЛЬЗЯЩЕЙ РЕЗИНОВОЙ БАЗОЙ-8ШТ.	
9	SDRW	БОКОВЫЕ ВОДОПАДЫ ДЛЯ МАССАЖА ГРУДИ И ЖИВОТА-2ШТ.	
10	R-AWTC	ЭКСКЛЮЗИВНАЯ ПРОФЕССИОНАЛЬНАЯ АВТОМАТИЧЕСКАЯ СИСТЕМА СМЕШИВАНИЯ И КОНТРОЛЯ ТЕМПЕРАТУРЫ ВОДЫ ПРИ НАПОЛНЕНИИ ВАННЫ В СООТВЕТСТВИИ С ЗАРАНЕЕ УСТАНОВЛЕННЫМИ ВЕЛИЧИНАМИ.	
11	HSPT	КОНТУРИРОВАННЫЙ СЪЕМНЫЙ ПОДГОЛОВНИК УСТАНОВЛЕН В УТОПЛЕННОЙ СПЕЦИАЛЬНО СФОРМОВАННОЙ НИШЕ, ОБРАЗУЯ ИДЕАЛЬНУЮ АНАТОМИЧЕСКУЮ ЛИНИЮ ТЕЛА В ПРОЦЕССЕ ПРОЦЕДУР.	
12	LGBCH	ПОРУЧНИ ВЫПОЛНЕНЫ ИЗ НЕРЖАВЕЮЩИХ МАТЕРИАЛОВ С ХРОМИРОВКОЙ ПОВЕРХНОСТИ.	
13	FTSCLR	СПЕЦИАЛЬНЫЙ РЕГУЛИРУЕМЫЙ УПОР ДЛЯ НОГ ИЗ ПРОЗРАЧНОГО АКРИЛА.	
14	RHSH	УТОПЛЕННЫЙ РУЧНОЙ ДУШ С ЗАПОРНЫМ КРАНОМ/СМЕШАННАЯ ВОДА.	
15	P3HP220/50	ПОМПА/ВОДА: 3Л.С. 220В/50ГЦ., ИНТЕГРИРОВАННАЯ В ИНТЕЛЛЕКТУАЛЬНУЮ СИСТЕМУ ВАННЫ, СО МНОГИМИ СТЕПЕНЯМИ ЗАЩИТЫ ОТ ВКЛЮЧЕНИЯ «В СУХУЮ» И ПР.	
16	RBC-09R.1	СПЕЦИАЛЬНАЯ ЭКСКЛЮЗИВНАЯ ВЫСОКОТОЧНАЯ, ЛУЧШАЯ В МИРЕ СИСТЕМА КОНТРОЛЯ И УПРАВЛЕНИЯ ВОЗДУШНОЙ ПОМПОЙ/СИСТЕМОЙ ВОЗДУШНОГО МАССАЖА, ИНТЕГРИРОВАННАЯ В СИСТЕМУ ИНТЕЛЛЕКТУАЛЬНОГО КОНТРОЛЯ И УПРАВЛЕНИЯ ВАННЫ.	
17	BL-2/60/50	СВЕРХМОЩНАЯ ВОЗДУШНАЯ ПОМПА: 2Л.С. 220В/50ГЦ. ЭЛЕКТРОННОЕ УПРАВЛЕНИЕ, БЕССТУПЕНЧАТАЯ РЕГУЛИРОВКА ИНТЕНСИВНОСТИ, ПОДОГРЕВ ВОЗДУХА, ПОСТУПАЮЩЕГО В ВОДУ.	
18	AIR43BR03	СИСТЕМА ПОДВОДНОГО "ЖЕМЧУЖНОГО"/ВОЗДУШНОГО МАССАЖА С ПРЕДВАРИТЕЛЬНЫМ ПОДОГРЕВОМ ВОЗДУХА; ЭЛЕКТРОННЫЙ ПУЛЬТ УПРАВЛЕНИЯ, 16 УРОВНЕЙ ИНТЕНСИВН. СИСТЕМА ПОДАЧИ ВОЗДУХА ВЫПОЛНЕНА ИЗ ЭКСКЛЮЗИВНЫХ ЛАТУННЫХ КОМПОНЕНТОВ С ХРОМИРОВАННЫМ ПОКРЫТИЕМ НАРУЖНЫХ ЭЛЕМЕНТОВ.	
19	AIR43/215	<b>ОБЩЕЕ КОЛИЧЕСТВО ЭКСКЛЮЗИВНЫХ ВОЗДУШНЫХ ДЖЕТОВ</b> для подачи предварительно подогретого воздуха/жемчужный массаж-43шт./215шт.каналов. в том числе:	
20	WHLF	ПОЯСНИЦА, БЕДРА, НОГИ, СТУПНИ-16шт./80шт. ВОЗДУШНЫХ КАНАЛОВ;	
21	BC	СПИНА И ЦЕРВИКАЛЬНАЯ ОБЛАСТЬ-17шт./85шт. ВОЗДУШНЫХ КАНАЛОВ;	
22	AH	РУКИ И ЛАДОНИ-10шт./50шт. ВОЗДУШНЫХ КАНАЛОВ.	
23	AR	СИСТЕМА АРОМАТЕРАПИИ С ИСПОЛЬЗОВАНИЕМ СПЕЦИАЛЬНЫХ НЕ ЗАГРЯЗНЯЮЩИХ ВОДУ КАРТРИДЖЕЙ/В КОМПЛЕКТЕ.	
24	DVD4	ВСТРОЕННАЯ КВАДРОСИСТЕМА ДЛЯ ВЛАЖНОЙ СРЕДЫ: CD-ПЛЕЕР, АМ/ФМ РАДИО, 4 ДИНАМИКА, ВСТРОЕННЫЙ ПУЛЬТ ДУ, ПОЗВОЛЯЮЩИЙ УПРАВЛЯТЬ СИСТЕМОЙ ЛЕЖА В ВАННЕ.	
25	WFL-15CP	ГЛАВНЫЙ ВОДОПАД. ВЫПОЛНЕН ИЗ ЛАТУННО-БРОНЗОВЫХ СПЛАВОВ С ХРОМИРОВАННЫМ ПОКРЫТИЕМ (ШИРИНА 40 CM) ДЛЯ НАПОЛНЕНИЯ И РЕЦИРКУЛЯЦИИ-1ШТ.	
26	SYLB6D	КОРПУС ВАННЫ "SUPER YACHT" ИЗГОТОВЛЕН ИЗ САМЫХ ВЫСОКОКАЧЕСТВЕННЫХ ЦЕЛЬНОПРЕССОВАННЫХ/ФОРМОВАННЫХ КОМПОЗИТНЫХ МАТЕРИАЛОВ И ТРЕХСЛОЙНОГО АКРИЛА СО	



		СПЕЦИАЛЬНЫМИ САНИТАРНЫМИ И ПРОТИВОУДАРНЫМИ СВОЙСТВАМИ, УСИЛЕННЫМ КОМПОЗИТНЫМИ И ДР. МАТЕРИАЛАМИ, МЕТАЛЛИЧЕСКОЙ РАМОЙ С ДОПОЛНИТЕЛЬНОЙ ИНСУЛЯЦИЕЙ И ПР.
27	FOG4	<i>СПЕЦИАЛЬНАЯ</i> , СИСТЕМА СОЗДАНИЯ ВЫСОКОДИСПЕРСНОГО РАСПЫЛЕНИЯ <i>ТУМАН</i> : 220В/60/50ГЦ, ИНТЕГРИРОВАННАЯ В ИНТЕЛЛЕКТУАЛЬНУЮ СИСТЕМУ ВАННЫ. СПЕЦИАЛЬНАЯ КОСМЕТИЧЕСКАЯ СИСТЕМА «ТУМАН» «TROPICAL MIST» ДЛЯ СОЗДАНИЯ ЭФФЕКТА «ТУМАН» НАД ПОВЕРХНОСТЬЮ ВОДЫ-РОМАНТИЧЕСКАЯ РЕЛАКСАЦИЯ. СИСТЕМА ЗНАЧИТЕЛЬНО ПОВЫШАЕТ КОМФОРТНОСТЬ ГИДРОМАССАЖНЫХ ПРОЦЕДУР. ОБЛАКО ТЁПЛОГО ПАРА ОКУТЫВАЕТ ЛИЦО И РАСКРЫВАЕТ ПОРЫ ДЛЯ ПОДГОТОВКИ К КОСМЕТИЧЕСКИМ ПРОЦЕДУРАМ. ТЁПЛЫЙ ВОЗДУХ СТИМУЛИРУЕТ КРОВООБРАЩЕНИЕ КОЖИ ЛИЦА И КЛЕТОЧНЫЙ ОБМЕН ВЕЩЕСТВ, СПОСОБСТВУЯ ВЫВОДУ ТОКСИНОВ ИЗ КОЖИ, ЕЁ ОЧИЩЕНИЮ И БЫСТРОМУ УСВОЕНИЮ КРЕМОВ. РЕЖИМ ПРОХЛАДНОГО МОРСКОГО БРИЗА ИДЕАЛЕН ДЛЯ ТЕХ, КТО ЛЮБИТ СВЕЖЕСТЬ И ПРОХЛАДУ ДАЖЕ ВО ВРЕМЯ ПРИНЯТИЯ ТЕПЛОЙ/ГОРЯЧЕЙ ВАННЫ. СИСТЕМА РЕГУЛИРОВКИ ТЕМПЕРАТУРЫ ВЫСОКОДИСПЕРСНОГО РАСПЫЛЕНИЯ «ТУМАН» ПОЗВОЛЯЕТ ВЫБРАТЬ ОПТИМАЛЬНЫЙ РЕЖИМ ДЛЯ КАЖДОГО ПОЛЬЗОВАТЕЛЯ В СООТВЕТСТВИИ С ИНДИВИДУАЛЬНЫМИ ТРЕБОВАНИЯМИ.
28	FRL14	«ФЭРИНГ». ЭКСКЛЮЗИВНАЯ ДИЗАЙНЕРСКАЯ ВСТАВКА/СПОЙЛЕР ДЛЯ НИЖНЕЙ ЧАСТИ «ЮБКИ» ВАННЫ, ЗАКРЫВАЮЩАЯ ВСЕ КОММУНИКАЦИИ ПОДЧЁРКИВАЕТ ИЗЫСКАННЫЕ ФОРМЫ ВАННЫ, ЗНАЧИТЕЛЬНО УПРОЩАЕТ ЕЁ УСТАНОВКУ И ПОДКЛЮЧЕНИЕ В ЛЮБЫХ ПОМЕЩЕНИЯХ.
29	EC-6ZL-R.3MC	ЭКСКЛЮЗИВНЫЙ ИНТЕЛЛЕКТУАЛЬНЫЙ ГЛАВНЫЙ ПУЛЬТ УПРАВЛЕНИЯ ВАННЫ. СОЗДАН ЛУЧШИМИ ЭЛЕКТРОННЫМИ ДИЗАЙНЕРАМИ США ДЛЯ ПРЕВРАЩЕНИЯ СЛОЖНЫХ ИНТЕЛЛЕКТУАЛЬНЫХ ПРОЦЕССОВ УПРАВЛЕНИЯ ВАННОЙ В ПРОСТОЕ БЫСТРОЕ НАЖАТИЕ КНОПКИ ПОЛЬЗОВАТЕЛЕМ. ПОЛНОСТЬЮ АВТОМАТИЗИРОВАННЫЕ ФУНКЦИИ УПРАВЛЕНИЯ ВАННОЙ.
30	EC-6ZL-R.3TS	ПОЛНОСТЬЮ АВТОМАТИЗИРОВАННЫЕ ФУНКЦИИ УПРАВЛЕНИЯ ВАННЫ. ЭРГНОМИЧНЫЙ, УДОБНЫЙ В ЭКСПЛУАТАЦИИ ЭКСКЛЮЗИВНЫЙ ИНТЕЛЛЕКТУАЛЬНЫЙ ЭЛЕКТРОННЫЙ ВЕРХНИЙ ПУЛЬТ УПРАВЛЕНИЯ ВАННОЙ. ОСНАЩЁН ДВУМЯ ДИСПЛЕЯМИ И ФУНКЦИОНАЛЬНЫМИ КНОПКАМИ. ОПЕРАТОР В ТЕЧЕНИЕ СЕКУНД ВЫБИРАЕТ И АКТИВИРУЕТ НУЖНЫЕ РЕЖИМЫ ТЕРАПИИ. КОРПУС ПУЛЬТА ИЗГОТОВЛЕН ИЗ ПОЛИРОВАННОГО АКРИЛА С ДИЗАЙНЕРСКИМИ ЭЛЕМЕНТАМИ, ЭКСКЛЮЗИВНОЙ КОНТУРНОЙ ПОДСВЕТКОЙ ПУЛЬТА ПО ПЕРИМЕТРУ С РЕГУЛИРОВКОЙ РЕЖИМОВ И ДР. ЭЛЕМЕНТАМИ, ОПТИМИЗИРУЮЩИМИ УДОБСТВО В ЭКСПЛУАТАЦИИ. ПУЛЬТ ТАКЖЕ ОСНАЩЁН ДАТЧИКАМИ КОНТРОЛЯ ТЕМПЕРАТУРЫ ВОДЫ ПО ШКАЛЕ ЦЕЛЬСИЙ/ФАРЕНГЕЙТ ПО ВЫБОРУ ПОЛЬЗОВАТЕЛЯ.
31	ATFL	ИНТЕЛЛЕКТУАЛЬНАЯ ПОЛНОСТЬЮ АВТОМАТИЧЕСКАЯ СИСТЕМА НАПОЛНЕНИЯ ВАННЫ С ОДНОВРЕМЕННЫМ ПОЛНЫМ САНИРОВАНИЕМ ВОДЫ И ВСЕХ СИСТЕМ.
32	ATDR	ИНТЕЛЛЕКТУАЛЬНАЯ ПОЛНОСТЬЮ АВТОМАТИЧЕСКАЯ СИСТЕМА СЛИВА ВАННЫ С ОДНОВРЕМЕННЫМ ПОЛНЫМ САНИРОВАНИЕМ ВОДЫ И ВСЕХ СИСТЕМ. .
33	OZ-SAN	ВЫСОКОЭФФЕКТИВНАЯ ИНТЕЛЛЕКТУАЛЬНАЯ СИСТЕМА САНИРОВАНИЯ ВОДЫ И ВСЕХ ВНУТРЕННИХ КОММУНИКАЦИЙ ВАННЫ. ОЗОНОГЕНЕРАТОР.
34	UWCHRT4+2	СИСТЕМА ПОДВОДНОЙ ХРОМОТЕРАПИИ С РАЗЛИЧНЫМИ РЕЖИМАМИ РАБОТЫ И ПОЛНОЙ синхронизацией; 4 ПОДВОДНЫХ ЛАМП ПО 24 LED КАЖДАЯ; 2 ПОДВОДНЫЕ ЛАМПЫ ПО 9LED КАЖДАЯ. ВСЕГО 114ШТ. LED.
35	MINILT31/3	КОНТУРНАЯ СИСТЕМА ХРОМОТЕРАПИИ С МИНИ ЛАМПАМИ ПОВЫШЕННОЙ ЯРКОСТИ (31ШТ.ПО 3 LED КАЖДАЯ). ВСЕГО 93ШТ.
36	TS-LED	ЭКСКЛЮЗИВНАЯ ПОДСВЕТКА ПО ПЕРИМЕТРУ ВЕРХНЕГО ЭЛЕКТРОННОГО ПУЛЬТА УПРАВЛЕНИЯ ВАННЫ.28ШТ. (3ШТ. СВЕТОДИОДОВ КАЖДАЯ) ВСЕГО 84ШТ. СВЕТОДИОДОВ.
37	TS-BT LED	СВЕТОДИОДЫ ПОДСВЕТКИ КНОПОК ВЕРХНЕГО ЭЛЕКТРОННОГО ПУЛЬТА УПРАВЛЕНИЯ ВАННЫ 52ШТ.
38	TTL-LED	ОБЩЕЕ КОЛИЧЕСТВО СВЕТОДИОДОВ, УСТАНОВЛЕННЫХ В ВАННЕ. 319ШТ.
39		<b>ОБЩЕЕ КОЛИЧЕСТВО ПОЛНОРАЗМЕРНЫХ ДЖЕТОВ:</b> ВОДА/ВЕНТУРИ С РЕГУЛИРУЕМЫМ ДОБАВЛЕНИЕМ ВОЗДУХА-24ШТ. В ТОМ ЧИСЛЕ:
40	LJCH	<i>ОСОБО МОЩНЫЕ ДЖЕТЫ</i> РАЗМЕРА <i>ЭКСТРА</i> -12ШТ;
41	MJCH	<i>ДЖЕТЫ СРЕДНЕГО РАЗМЕРА И МОЩНОСТИ</i> -8ШТ;
42	SJCH	<i>ДЖЕТЫ МАЛОГО РАЗМЕРА</i> С ЛОКАЛЬНЫМ ИНТЕНСИВНЫМ ВОЗДЕЙСТВИЕМ-4ШТ;
43	OZJ	<i>ДЖЕТ ДЛЯ ПОДАЧИ ОЗОНА</i> И МОЩНОГО НАПРАВЛЕННОГО ПОТОКА ВОДЫ-1ШТ;
44	VS-09	<i>СИСТЕМА ВЕНТУРИ</i> . НЕЗАВИСИМАЯ СИСТЕМА ПОЛИНЕЙНОЙ ПОДАЧИ ВОЗДУХА В РАЗЛИЧНЫЕ ГРУППЫ ДЖЕТОВ ДЛЯ СОЗДАНИЯ ЭФФЕКТА ВЕНТУРИ/МАССАЖ СТРУЯМИ ВОДЫ С КОНТРОЛИРУЕМЫМ, РЕГУЛИРУЕМЫМ НАСЫЩЕНИЕМ ВОДЫ ВОЗДУХОМ. СОЗДАЁТ РАЗЛИЧНЫЕ ТЕРАПЕВТИЧЕСКИЕ ЭФФЕКТЫ, ЗНАЧИТЕЛЬНО РАСШИРЯЯ ВОЗМОЖНОСТИ ГИДРОТЕРАПИИ-9 ЗОН УПРАВЛЕНИЯ.
<b>СТАНДАРТНЫЙ ПАКЕТ ИНТЕЛЛЕКТУАЛЬНЫХ ФУНКЦИЙ.</b>		
<b>УРОВЕНЬ 1/ LEVEL 1. RMS® INTELLI-PACK.</b>		
<b>ЭТО СТАНДАРТНЫЙ ПАКЕТ, КОТОРЫЙ АВТОМАТИЧЕСКИ УСТАНОВЛИВАЕТСЯ НА ВСЕХ ВАННАХ RMS® С ЗАРЕГИСТРИРОВАННОЙ ТОРГОВОЙ МАРКОЙ INTELLI-TUB®, ОСНАЩЁННЫХ 6-Ю ИЛИ 3-МЯ ТЕРАПЕВТИЧЕСКИМИ ЗОНАМИ. ВКЛЮЧАЕТ В СЕБЯ ЭКСКЛЮЗИВНЫЕ ИНТЕЛЛЕКТУАЛЬНЫЕ ФУНКЦИОНАЛЬНЫЕ СИСТЕМЫ.</b>		
<b>INTELLI-FILL</b>		ПОЛНОСТЬЮ АВТОМАТИЧЕСКАЯ ЭНЕРГОСБЕРЕГАЮЩАЯ ИНТЕЛЛЕКТУАЛЬНАЯ СИСТЕМА НАПОЛНЕНИЯ ВАННЫ С ОДНОВРЕМЕННОЙ ОБЯЗАТЕЛЬНОЙ ПРИНУДИТЕЛЬНОЙ НЕХИМИЧЕСКОЙ САНАЦИЕЙ НАЛИВАЕМОЙ ВОДЫ И ВСЕХ СИСТЕМ ВАННЫ.
<b>INTELLI-DRAIN</b>		ПОЛНОСТЬЮ АВТОМАТИЧЕСКАЯ ЭНЕРГОСБЕРЕГАЮЩАЯ ИНТЕЛЛЕКТУАЛЬНАЯ СИСТЕМА СЛИВА ВАННЫ С ОДНОВРЕМЕННОЙ ОБЯЗАТЕЛЬНОЙ ПРИНУДИТЕЛЬНОЙ ПРОМЫВКОЙ И НЕХИМИЧЕСКОЙ САНАЦИЕЙ ВСЕХ СИСТЕМ ВАННЫ.
<b>INTELLI-POWER FAILURE PROTECTION SYSTEM</b>		INTELLI-POWER FAILURE FILL/DRAIN PROTECTION SYSTEM: УНИКАЛЬНАЯ ИНТЕЛЛЕКТУАЛЬНАЯ СИСТЕМА ЗАЩИТЫ, СЛИВА, И АВТОМАТИЧЕСКОЙ САНАЦИИ ВСЕХ СИСТЕМ ВАННЫ В СЛУЧАЕ НЕСАНКЦИОНИРОВАННОГО ОТКЛЮЧЕНИЯ ИЛИ ПРЕРЫВАНИЯ ПОДАЧИ ЭНЕРГОСНАБЖЕНИЯ В МОМЕНТ ПРОЦЕДУРЫ ИЛИ В ЛЮБОЕ ВРЕМЯ СУТОК.
<b>ДОПОЛНИТЕЛЬНАЯ КОМПЛЕКТАЦИЯ. СМОТРИТЕ РАЗДЕЛ РАЗДЕЛ КАТАЛОГА № 3.</b>		
<b>ДОПОЛНИТЕЛЬНАЯ КОМПЛЕКТАЦИЯ К ЭКСКЛЮЗИВНЫМ ЛИНИЯМ СПА ВЕЛНЕСС ВАНН:</b>		
<b>1. «ДЖАМБО ЛАЙН ЭКСТРА» 2. «ДЖАМБО ЛАЙН ПЛАТИНУМ» 3. «ДЖАМБО ЛАЙН»</b>		

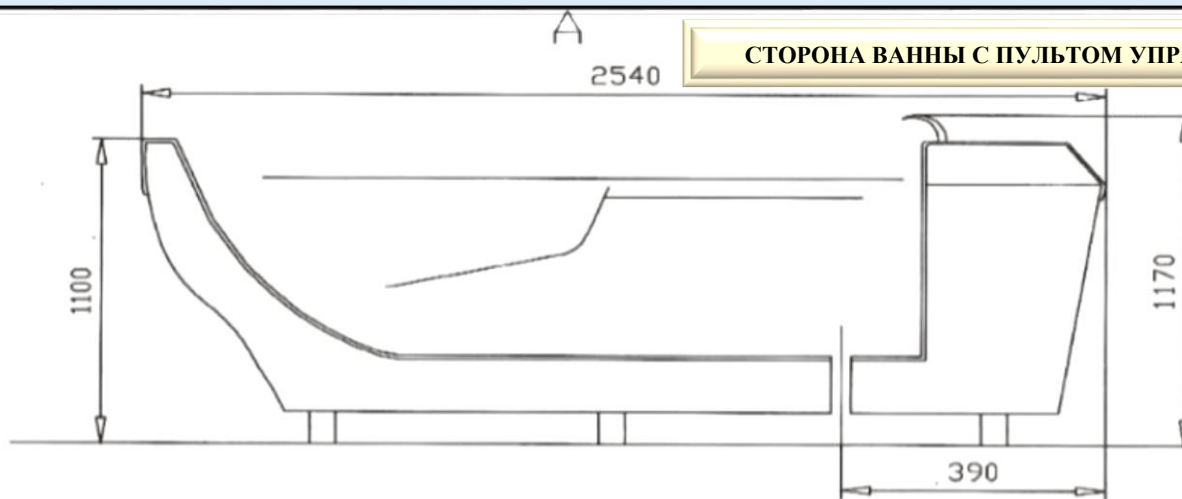
## РАЗДЕЛ 4. ЧАСТЬ 2. СЕРИЯ “ДЖАМБО ЛАЙН ПЛАТИNUM.”

СУПЕР ПРЕМИАЛЬНЫЕ ВАННЫ INTELLI-TUB®.  
КОМБИНИРОВАННЫЕ ВИДЫ ГИДРО-ТАЛАССО И БАЛЬНЕОЛОГИЧЕСКИХ ПРОЦЕДУР  
С ПРЭСНОЙ, МОРСКОЙ И МИНЕРАЛЬНОЙ ВОДОЙ.

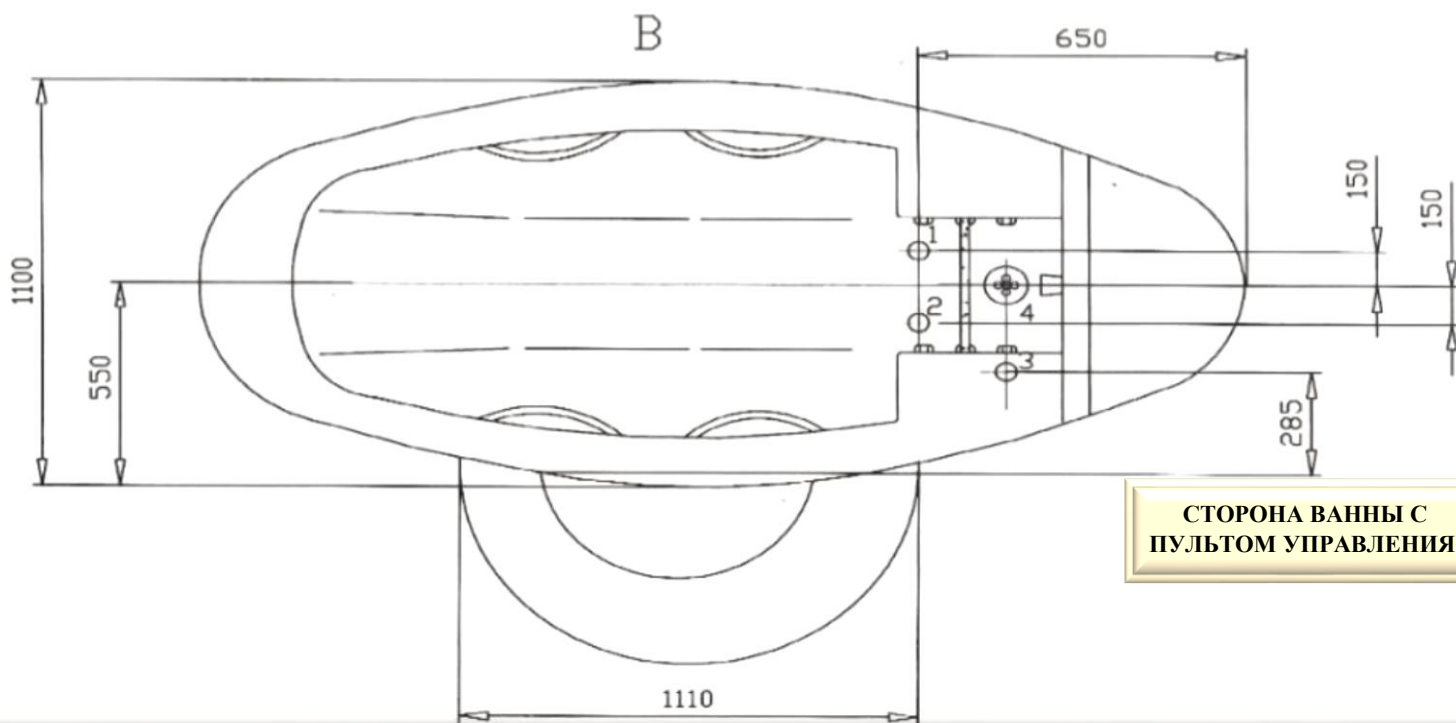
**ПРИМЕЧАНИЕ: ВСЕ УКАЗАННЫЕ В РАЗДЕЛЕ «СТАНДАРТНЫЕ ФУНКЦИИ» ВХОДЯТ В СТАНДАРТНУЮ ЦЕНУ.**

### 1. ФОТО, ЧЕРТЕЖИ, ОБЩАЯ ИНФОРМАЦИЯ.

СТОРОНА ВАННЫ С ПУЛЬТОМ УПРАВЛЕНИЯ.



СТОРОНА ВАННЫ С  
ПУЛЬТОМ УПРАВЛЕНИЯ.



1. ХОЛ.ВОДА: 3/4" ТРУБНАЯ РЕЗЬБА 40ММ ВЫШЕ УРОВНЯ ОТДЕЛАННОГО ПОЛА.
2. ГОР. ВОДА: 3/4" ТРУБНАЯ РЕЗЬБА 40ММ ВЫШЕ УРОВНЯ ОТДЕЛАННОГО ПОЛА.
3. ЭЛЕКТРИЧЕСТВО: 220V/50HZ (L1/N/SL) 15А, МАХ. 3.6 KW
4. СЛИВ В ПОЛУ: ДИАМ. 70/100ММ С ДОП. БОКОВЫМ СЛИВОМ 50ММ, ИСПОЛЬЗУЕМЫМ, КАК ДОП. СЛИВ ДЛЯ БРЫЗГ И ПР.
5. РЕКОМЕНДУЕТСЯ ПРИСОЕДИНЕНИЕ СЛИВА ВАННЫ К СЛИВУ В ПОЛУ МЕТОДОМ РАЗРЫВА СТРУИ.
6. МИНИМ. ДВЕРНОЙ ПРОЁМ ДЛЯ ЗАНОСА ВАННЫ: 1100ММ.
7. ВЕС ВАННЫ НЕТТО (БЕЗ КОРОБА И ВОДЫ): ПРИБЛ. 240КГ.
8. ВЕС ВАННЫ БРУТТО (С КОРОБОМ): ПРИБЛ. 385КГ.



**ФОТО ВАННА МОДЕЛЬ: С-280Т-РЕМ-МА-08 “BLUE WAVE”  
В СПА ЦЕНТРАХ, СПА ОТЕЛЯХ И ПР.**



## 1.1

**C-280T-REM MA-08 "BLUE WAVE"**

МНОГОФУНКЦИОНАЛЬНАЯ ГИДРОМАССАЖНАЯ ВАННА  
ЛИНИЯ "ДЖАМБО ЛАЙН ПЛАТИНУМ"

ПАКЕТ КОМПЛЕКТАЦИИ: **ЕС-6ZLR.3/FAS**

6-ТЬ ТЕРАПЕВТИЧЕСКИХ ЗОН.

ОБЪЕМ: МИН. 501Л. ПРИ АВТОМАТИЧЕСКОМ НАПОЛНЕНИИ.

ВАННЫ СВЕРХБОЛЬШОГО РАЗМЕРА "ДЖАМБО"

254СМ X 108СМ X 109СМ

ПОЗВОЛЯЮТ ЧУВСТВОВАТЬ СЕБЯ КОМФОРТНО ДАЖЕ ЛЮДЯМ  
ОЧЕНЬ ВЫСОКОГО РОСТА И КРУПНОЙ КОМПЛЕКЦИИ.

**ФОРМА КОРПУСА: ОКЕАНИЧЕСКАЯ СУПЕР ЯХТА.**

**INTELLI-TUB®****СТАНДАРТНАЯ КОМПЛЕКТАЦИЯ. СПЕЦИФИКАЦИИ, ФУНКЦИИ.**

#	ИНДЕКС	ОПИСАНИЕ	ПРИМ.
1	F/S/M	ВАННА ПРЕДНАЗНАЧЕНА ДЛЯ ИСПОЛЬЗОВАНИЯ С ПРЕСНОЙ ВОДОЙ, ТАЛАССОТЕРАПИИ, ГРЯЗЕЛЕЧЕНИЯ, ЭКСФОЛИАЦИЙ, ОБЕРТЫВАНИЙ И ПР. (С ИСПОЛЬЗОВАНИЕМ СИСТЕМЫ ХАЙДРОТОП; ДОП. КОМПЛЕК.).	
2	ACTS	ФАКТИЧЕСКИЕ РАЗМЕР ПРИБОРА В ПОДКЛЮЧЕННОМ ДЛЯ ЭКСПЛУАТАЦИИ ВИДЕ: 254СМ. X 108СМ. X 109СМ.	
3	CRTS	РАЗМЕР ПРИБОРА В УПАКОВКЕ/ДЕРЕВЯННЫЙ КОРОБ: 270СМ. X 124СМ. X 141СМ.	
4	DSTL-12	107СМ. X 74СМ. X 66СМ. ДИЗАЙНЕРСКАЯ СТУПЕНЬ СО ВСТРОЕННОЙ СИСТЕМОЙ ПОДСВЕТКИ. 12 МИНИ ЛАМП ПО 3 LED КАЖДАЯ, 36 LED ПОВЫШЕННОЙ ЯРКОСТИ. СИНХРОНИЗИРОВАННАЯ С СИСТЕМОЙ ХРОМОТЕРАПИИ ВАННЫ. СПЕЦИАЛЬНОЕ РЕЗИНОВОЕ МЯГКОЕ ПОКРЫТИЕ СТУПЕНЕЙ, СОЗДАЮЩЕЕ ПРИЯТНОЕ, КОМФОРТНОЕ ОЩУЩЕНИЕ ПРИ ПРИКОСНОВЕНИИ СТУПЕНИ.	
5	THZ6	6+1 ТЕРАПЕВТИЧЕСКИЕ ЗОНЫ	
6	THPR	4+1 ПРЕПРОГРАММИРОВАННЫХ ТЕРАПЕВТИЧЕСКИХ РЕЖИМА. НЕОГРАНИЧЕННЫЕ ВОЗМОЖНОСТИ СОЗДАНИЯ ИНДИВИДУАЛЬНЫХ ТЕРАПЕВТИЧЕСКИХ ПРОГРАММ.	
7	TOT	ВСЕ ВИДЫ ГИДРОМАССАЖА, В Т. Ч. ВИХРЕВОЙ МАССАЖ СТРУЯМИ ВОДЫ, ВИХРЕВОЙ МАССАЖ С РЕГУЛИРУЕМЫМ ДОБАВЛЕНИЕМ ВОЗДУХА, ВИХРЕВОЙ МАССАЖ С ДОБАВЛЕНИЕМ ОЗОНА И ДР. ВИДЫ И КОМБИНАЦИИ.	
8	ALF8	РЕГУЛИРУЕМЫЕ НОЖКИ СО СПЕЦИАЛЬНОЙ ВИБРОПОДАВЛЯЮЩЕЙ АНТИСКОЛЬЗЯЩЕЙ РЕЗИНОВОЙ БАЗОЙ-8ШТ.	
9	SDRW	БОКОВЫЕ ВОДОПАДЫ ДЛЯ МАССАЖА ГРУДИ И ЖИВОТА-2ШТ.	
10	R-AWTC	ЭКСКЛЮЗИВНАЯ ПРОФЕССИОНАЛЬНАЯ АВТОМАТИЧЕСКАЯ СИСТЕМА СМЕШИВАНИЯ И КОНТРОЛЯ ТЕМПЕРАТУРЫ ВОДЫ ПРИ НАПОЛНЕНИИ ВАННЫ В СООТВЕТСТВИИ С ЗАРАНЕЕ УСТАНОВЛЕННЫМИ ВЕЛИЧИНАМИ.	
11	HSPT	КОНТУРИРОВАННЫЙ СЪЕМНЫЙ ПОДГОЛОВНИК УСТАНОВЛЕН В УТОПЛЕННОЙ СПЕЦИАЛЬНО СФОРМОВАННОЙ НИШЕ, ОБРАЗУЯ ИДЕАЛЬНУЮ АНАТОМИЧЕСКУЮ ЛИНИЮ ТЕЛА В ПРОЦЕССЕ ПРОЦЕДУР.	
12	LGBCH	ПОРУЧНИ ВЫПОЛНЕНЫ ИЗ НЕРЖАВЕЮЩИХ МАТЕРИАЛОВ С ХРОМИРОВКОЙ ПОВЕРХНОСТИ.	
13	FTSCLR	СПЕЦИАЛЬНЫЙ РЕГУЛИРУЕМЫЙ УПОР ДЛЯ НОГ ИЗ ПРОЗРАЧНОГО АКРИЛА.	
14	RHSH	УТОПЛЕННЫЙ РУЧНОЙ ДУШ С ЗАПОРНЫМ КРАНОМ/СМЕШАННАЯ ВОДА.	
15	P3HP220/50	ПОМПА/ВОДА: 3Л.С. 220В/50ГЦ., ИНТЕГРИРОВАННАЯ В ИНТЕЛЛЕКТУАЛЬНУЮ СИСТЕМУ ВАННЫ, СО МНОГИМИ СТЕПЕНЯМИ ЗАЩИТЫ ОТ ВКЛЮЧЕНИЯ «В СУХУЮ» И ПР.	
16	RBC-09R.1	СПЕЦИАЛЬНАЯ ЭКСКЛЮЗИВНАЯ ВЫСОКОТОЧНАЯ, ЛУЧШАЯ В МИРЕ СИСТЕМА КОНТРОЛЯ И УПРАВЛЕНИЯ ВОЗДУШНОЙ ПОМПОЙ/СИСТЕМОЙ ВОЗДУШНОГО МАССАЖА, ИНТЕГРИРОВАННАЯ В СИСТЕМУ ИНТЕЛЛЕКТУАЛЬНОГО КОНТРОЛЯ И УПРАВЛЕНИЯ ВАННЫ.	
17	BL-2/60/50	СВЕРХМОЩНАЯ ВОЗДУШНАЯ ПОМПА: 2Л.С. 220В/50ГЦ. ЭЛЕКТРОННОЕ УПРАВЛЕНИЯ, БЕССТУПЕНЧАТАЯ РЕГУЛИРОВКА ИНТЕНСИВНОСТИ, ПОДОГРЕВ ВОЗДУХА, ПОСТУПАЮЩЕГО В ВОДУ.	
18	AIR43BR02	СИСТЕМА ПОДВОДНОГО "ЖЕМЧУЖНОГО"/ВОЗДУШНОГО МАССАЖА С ПРЕДВАРИТЕЛЬНЫМ ПОДОГРЕВОМ ВОЗДУХА; ЭЛЕКТРОННЫЙ ПУЛЬТ УПРАВЛЕНИЯ, 16 УРОВНЕЙ ИНТЕНСИВН. СИСТЕМА ПОДАЧИ ВОЗДУХА ВЫПОЛНЕНА ИЗ ЭКСКЛЮЗИВНЫХ ЛАТУННЫХ КОМПОНЕНТОВ.	
19	AIR43/215	<b>ОБЩЕЕ КОЛИЧЕСТВО ЭКСКЛЮЗИВНЫХ ВОЗДУШНЫХ ДЖЕТОВ</b> для подачи предварительно подогретого воздуха/жемчужный массаж-43ШТ./215ШТ. КАНАЛОВ. В ТОМ ЧИСЛЕ:	
20	WHLF	ПОЯСНИЦА, БЕДРА, НОГИ, СТУПНИ-16ШТ./80ШТ. ВОЗДУШНЫХ КАНАЛОВ;	
21	BC	СПИНА И ЦЕРВИКАЛЬНАЯ ОБЛАСТЬ-17ШТ./85ШТ. ВОЗДУШНЫХ КАНАЛОВ;	
22	AH	РУКИ И ЛАДОНИ-10ШТ./50ШТ. ВОЗДУШНЫХ КАНАЛОВ.	
23	AR	СИСТЕМА АРОМАТЕРАПИИ С ИСПОЛЬЗОВАНИЕМ СПЕЦИАЛЬНЫХ НЕ ЗАГРЯЗНЯЮЩИХ ВОДУ КАРТРИДЖЕЙ/В КОМПЛЕКТЕ.	
24	CD-4	ВСТРОЕННАЯ КВАДРОСИСТЕМА ДЛЯ ВЛАЖНОЙ СРЕДЫ: CD-ПЛЕЕР, АМ/ФМ РАДИО, 4 ДИНАМИКА, ВСТРОЕННЫЙ ПУЛЬТ ДУ, ПОЗВОЛЯЮЩИЙ УПРАВЛЯТЬ СИСТЕМОЙ, ЛЕЖА В ВАННЕ.	
25	WFL-15CP	ГЛАВНЫЙ ВОДОПАД. ВЫПОЛНЕН ИЗ ЛАТУННО-БРОНЗОВЫХ СПЛАВОВ С ХРОМИРОВАННЫМ ПОКРЫТИЕМ (ШИРИНА 40 СМ) ДЛЯ НАПОЛНЕНИЯ И РЕЦИРКУЛЯЦИИ-1ШТ.	



26	SYLB6D	КОРПУС ВАННЫ "SUPER YACHT" ИЗГОТОВЛЕН ИЗ САМЫХ ВЫСОКОКАЧЕСТВЕННЫХ ЦЕЛЬНОПРЕССОВАННЫХ/ ФОРМОВАННЫХ КОМПОЗИТНЫХ МАТЕРИАЛОВ И ТРЁХСЛОЙНОГО АКРИЛА СО СПЕЦИАЛЬНЫМИ САНИТАРНЫМИ И ПРОТИВОУДАРНЫМИ СВОЙСТВАМИ, УСИЛЕННЫМ КОМПОЗИТНЫМИ И ДР. МАТЕРИАЛАМИ, МЕТАЛЛИЧЕСКОЙ РАМОЙ С ДОПОЛНИТЕЛЬНОЙ ИНСУЛЯЦИЕЙ И ПР.
27	EC-6ZL-R.3MC	ЭКСКЛЮЗИВНЫЙ ИНТЕЛЛЕКТУАЛЬНЫЙ ГЛАВНЫЙ ПУЛЬТ УПРАВЛЕНИЯ ВАННЫ. СОЗДАН ЛУЧШИМИ ЭЛЕКТРОННЫМИ ДИЗАЙНЕРАМИ США ДЛЯ ПРЕВРАЩЕНИЯ СЛОЖНЫХ ИНТЕЛЛЕКТУАЛЬНЫХ ПРОЦЕССОВ УПРАВЛЕНИЯ ВАННОЙ В ПРОСТОЕ БЫСТРОЕ НАЖАТИЕ КНОПКИ ПОЛЬЗОВАТЕЛЕМ. ПОЛНОСТЬЮ АВТОМАТИЗИРОВАННЫЕ ФУНКЦИИ УПРАВЛЕНИЯ ВАННОЙ.
28	EC-6ZL-R.3TS	ПОЛНОСТЬЮ АВТОМАТИЗИРОВАННЫЕ ФУНКЦИИ УПРАВЛЕНИЯ ВАННЫ. ЭРГОНОМИЧНЫЙ, УДОБНЫЙ В ЭКСПЛУАТАЦИИ ЭКСКЛЮЗИВНЫЙ ИНТЕЛЛЕКТУАЛЬНЫЙ ЭЛЕКТРОННЫЙ ВЕРХНИЙ ПУЛЬТ УПРАВЛЕНИЯ ВАННОЙ. ОСНАЩЁН ДВУМЯ ДИСПЛЕЯМИ И ФУНКЦИОНАЛЬНЫМИ КНОПКАМИ. ОПЕРАТОР В ТЕЧЕНИЕ СЕКУНД ВЫБИРАЕТ И АКТИВИРУЕТ НУЖНЫЕ РЕЖИМЫ ТЕРАПИИ. КОРПУС ПУЛЬТА ИЗГОТОВЛЕН ИЗ ПОЛИРОВАННОГО АКРИЛА С ДИЗАЙНЕРСКИМИ ЭЛЕМЕНТАМИ, ЭКСКЛЮЗИВНОЙ КОНТУРНОЙ ПОДСВЕТКОЙ ПУЛЬТА ПО ПЕРИМЕТРУ С РЕГУЛИРОВКОЙ РЕЖИМОВ И ДР. ЭЛЕМЕНТАМИ, ОПТИМИЗИРУЮЩИМИ УДОБСТВО В ЭКСПЛУАТАЦИИ. ПУЛЬТ ТАКЖЕ ОСНАЩЁН ДАТЧИКАМИ КОНТРОЛЯ ТЕМПЕРАТУРЫ ВОДЫ ПО ШКАЛЕ ЦЕЛЬСИЙ/ФАРЕНГЕЙТ ПО ВЫБОРУ ПОЛЬЗОВАТЕЛЯ.
29	ATFL	ИНТЕЛЛЕКТУАЛЬНАЯ ПОЛНОСТЬЮ АВТОМАТИЧЕСКАЯ СИСТЕМА НАПОЛНЕНИЯ ВАННЫ С ОДНОВРЕМЕННЫМ ПОЛНЫМ САНИРОВАНИЕМ ВОДЫ И ВСЕХ СИСТЕМ.
30	ATDR	ИНТЕЛЛЕКТУАЛЬНАЯ ПОЛНОСТЬЮ АВТОМАТИЧЕСКАЯ СИСТЕМА СЛИВА ВАННЫ С ОДНОВРЕМЕННЫМ ПОЛНЫМ САНИРОВАНИЕМ ВОДЫ И ВСЕХ СИСТЕМ. .
31	OZ-SAN	ВЫСОКОЭФФЕКТИВНАЯ ИНТЕЛЛЕКТУАЛЬНАЯ СИСТЕМА САНИРОВАНИЯ ВОДЫ И ВСЕХ ВНУТРЕННИХ КОММУНИКАЦИЙ ВАННЫ. ОЗОНОГЕНЕРАТОР.
36	UWCHRT6/9	СИСТЕМА ПОДВОДНОЙ ХРОМОТЕРАПИИ С РАЗЛИЧНЫМИ РЕЖИМАМИ РАБОТЫ И ПОЛНОЙ СИНХРОНИЗАЦИЕЙ; 6 ПОДВОДНЫХ ЛАМП ПО 9LED КАЖДАЯ; ВСЕГО 54LED
37	MINILT11/3	КОНТУРНАЯ СИСТЕМА ХРОМОТЕРАПИИ С МИНИ ЛАМПАМИ ПОВЫШЕННОЙ ЯРКОСТИ 11ШТ.ПО 3 LED КАЖДАЯ. ВСЕГО 33ШТ. LED.
38	TS-LED	ЭКСКЛЮЗИВНАЯ ПОДСВЕТКА ПО ПЕРИМЕТРУ ВЕРХНЕГО ЭЛЕКТРОННОГО ПУЛЬТА УПРАВЛЕНИЯ ВАННЫ.28ШТ. (3ШТ. СВЕТОДИОДОВ КАЖДАЯ) ВСЕГО 84ШТ. СВЕТОДИОДОВ.
39	TS-BT LED	СВЕТОДИОДЫ ПОДСВЕТКИ КНОПОК ВЕРХНЕГО ЭЛЕКТРОННОГО ПУЛЬТА УПРАВЛЕНИЯ ВАННЫ.52ШТ.
40	TTL-LED	ОБЩЕЕ КОЛИЧЕСТВО СВЕТОДИОДОВ, УСТАНОВЛЕННЫХ В ВАННЕ. <b>310ШТ.</b>
41		<b>ОБЩЕЕ КОЛИЧЕСТВО ПОЛНОРАЗМЕРНЫХ ДЖЕТОВ:</b> ВОДА/ВЕНТУРИ С РЕГУЛИРУЕМЫМ ДОБАВЛЕНИЕМ ВОЗДУХА-24ШТ. В ТОМ ЧИСЛЕ:
42	LJCH	<i>ОСОБО МОЩНЫЕ ДЖЕТЫ</i> РАЗМЕРА <i>ЭКСТРА</i> -12ШТ;
43	MJCH	<i>ДЖЕТЫ СРЕДНЕГО РАЗМЕРА И МОЩНОСТИ</i> -8ШТ;
44	SJCH	<i>ДЖЕТЫ МАЛОГО РАЗМЕРА</i> С ЛОКАЛЬНЫМ ИНТЕНСИВНЫМ ВОЗДЕЙСТВИЕМ-4ШТ;
45	OZJ	<i>ДЖЕТ ДЛЯ ПОДАЧИ ОЗОНА</i> И МОЩНОГО НАПРАВЛЕННОГО ПОТОКА ВОДЫ-1ШТ;
46	VS-09	<i>СИСТЕМА ВЕНТУРИ</i> . НЕЗАВИСИМАЯ СИСТЕМА ПОЛИНЕЙНОЙ ПОДАЧИ ВОЗДУХА В РАЗЛИЧНЫЕ ГРУППЫ ДЖЕТОВ ДЛЯ СОЗДАНИЯ ЭФФЕКТА ВЕНТУРИ/МАССАЖ СТРУЯМИ ВОДЫ С КОНТРОЛИРУЕМЫМ, РЕГУЛИРУЕМЫМ НАСЫЩЕНИЕМ ВОДЫ ВОЗДУХОМ. СОЗДАЁТ РАЗЛИЧНЫЕ ТЕРАПЕВТИЧЕСКИЕ ЭФФЕКТЫ, ЗНАЧИТЕЛЬНО РАСШИРЯЯ ВОЗМОЖНОСТИ ГИДРОТЕРАПИИ-9 ЗОН УПРАВЛЕНИЯ.
<b>СТАНДАРТНЫЙ ПАКЕТ ИНТЕЛЛЕКТУАЛЬНЫХ ФУНКЦИЙ.</b> <b>УРОВЕНЬ 1/ LEVEL 1. RMS® INTELLI-PACK.</b> <b>ЭТО СТАНДАРТНЫЙ ПАКЕТ, КОТОРЫЙ АВТОМАТИЧЕСКИ УСТАНОВЛИВАЕТСЯ НА ВСЕХ ВАННАХ RMS® С ЗАРЕГИСТРИРОВАННОЙ ТОРГОВОЙ МАРКОЙ INTELLI-TUB®, ОСНАЩЁННЫХ 6-Ю ИЛИ 3-МЯ ТЕРАПЕВТИЧЕСКИМИ ЗОНАМИ. ВКЛЮЧАЕТ В СЕБЯ ЭКСКЛЮЗИВНЫЕ ИНТЕЛЛЕКТУАЛЬНЫЕ ФУНКЦИОНАЛЬНЫЕ СИСТЕМЫ.</b>		
<b>INTELLI-FILL</b>		ПОЛНОСТЬЮ АВТОМАТИЧЕСКАЯ ЭНЕРГОСБЕРЕГАЮЩАЯ ИНТЕЛЛЕКТУАЛЬНАЯ СИСТЕМА НАПОЛНЕНИЯ ВАННЫ С ОДНОВРЕМЕННОЙ ОБЯЗАТЕЛЬНОЙ ПРИНУДИТЕЛЬНОЙ НЕХИМИЧЕСКОЙ САНАЦИЕЙ НАЛИВАЕМОЙ ВОДЫ И ВСЕХ СИСТЕМ ВАННЫ.
<b>INTELLI-DRAIN</b>		ПОЛНОСТЬЮ АВТОМАТИЧЕСКАЯ ЭНЕРГОСБЕРЕГАЮЩАЯ ИНТЕЛЛЕКТУАЛЬНАЯ СИСТЕМА СЛИВА ВАННЫ С ОДНОВРЕМЕННОЙ ОБЯЗАТЕЛЬНОЙ ПРИНУДИТЕЛЬНОЙ ПРОМЫВКОЙ И НЕХИМИЧЕСКОЙ САНАЦИЕЙ ВСЕХ СИСТЕМ ВАННЫ.
<b>INTELLI-POWER FAILURE PROTECTION SYSTEM</b>		INTELLI-POWER FAILURE FILL/DRAIN PROTECTION SYSTEM: УНИКАЛЬНАЯ ИНТЕЛЛЕКТУАЛЬНАЯ СИСТЕМА ЗАЩИТЫ, СЛИВА, И АВТОМАТИЧЕСКОЙ САНАЦИИ ВСЕХ СИСТЕМ ВАННЫ В СЛУЧАЕ НЕСАНКЦИОНИРОВАННОГО ОТКЛЮЧЕНИЯ ИЛИ ПРЕРЫВАНИЯ ПОДАЧИ ЭНЕРГОСНАБЖЕНИЯ В МОМЕНТ ПРОЦЕДУРЫ ИЛИ В ЛЮБОЕ ВРЕМЯ СУТОК.
<b>ДОПОЛНИТЕЛЬНАЯ КОМПЛЕКТАЦИЯ.</b> <b>СМОТРИТЕ РАЗДЕЛ РАЗДЕЛ КАТАЛОГА № 3.</b> <b>ДОПОЛНИТЕЛЬНАЯ КОМПЛЕКТАЦИЯ К ЭКСКЛЮЗИВНЫМ ЛИНИЯМ СПА ВЕЛНЕСС ВАНН:</b> <b>1. «ДЖАМБО ЛАЙН ЭКСТРА»</b> <b>2. «ДЖАМБО ЛАЙН ПЛАТИНУМ»</b> <b>3. «ДЖАМБО ЛАЙН»</b>		

## 1.2

**C-280T-REM MA-08 "BLUE WAVE LIMITED EDITION/LE"  
(ESC-6Z 50/60Hz)"**

МНОГОФУНКЦИОНАЛЬНАЯ ГИДРОМАССАЖНАЯ ВАННА  
ЛИНИЯ "ДЖАМБО ЛАЙН-EXTRA"

ПАКЕТ КОМПЛЕКТАЦИИ: **ESC-6ZLR.3/SAS**

**INTELLI-TUB®**

6-ТЬ ТЕРАПЕВТИЧЕСКИХ ЗОН.

ОБЪЕМ: МИН. 501Л. ПРИ АВТОМАТИЧЕСКОМ НАПОЛНЕНИИ.

ВАННЫ СВЕРХБОЛЬШОГО РАЗМЕРА "ДЖАМБО"

254CM X 108CM X 109CM

ПОЗВОЛЯЮТ ЧУВСТВОВАТЬ СЕБЯ КОМФОРТНО ДАЖЕ ЛЮДЯМ  
ОЧЕНЬ ВЫСОКОГО РОСТА И КРУПНОЙ КОМПЛЕКЦИИ.

**ФОРМА КОРПУСА: ОКЕАНИЧЕСКАЯ СУПЕР ЯХТА.**


**СТАНДАРТНАЯ КОМПЛЕКТАЦИЯ. СПЕЦИФИКАЦИИ, ФУНКЦИИ.**

#	ИНДЕКС	ОПИСАНИЕ	ПРИМ.
1	F/S/M	ВАННА ПРЕДНАЗНАЧЕНА ДЛЯ ИСПОЛЬЗОВАНИЯ С ПРЭСНОЙ ВОДОЙ, ТАЛАССОТЕРАПИИ, ГРЯЗЕЛЕЧЕНИЯ, ЭКСФОЛИАЦИЙ, ОБЕРТЫВАНИЙ И ПР.(С ИСПОЛЬЗОВАНИЕМ СИСТЕМЫ ХАЙДРОТОП; ДОП. КОМПЛЕК.).	
2	ACTS	ФАКТИЧЕСКИЕ РАЗМЕР ПРИБОРА В ПОДКЛЮЧЕННОМ ДЛЯ ЭКСПЛУАТАЦИИ ВИДЕ: 254CM. X 108CM. X 109CM.	
3	CRTS	РАЗМЕР ПРИБОРА В УПАКОВКЕ/ДЕРЕВЯННЫЙ КОРОБ: 270CM. X1 24CM.X 141CM.	
4	DSTL-0	107CM. X 74CM. X 66CM. ДИЗАЙНЕРСКАЯ СТУПЕНЬ. СПЕЦИАЛЬНОЕ РЕЗИНОВОЕ МЯГКОЕ ПОКРЫТИЕ СТУПЕНЕЙ, СОЗДАЮЩЕЕ ПРИЯТНОЕ, КОМФОРТНОЕ ОЩУЩЕНИЕ ПРИ ПРИКОСНОВЕНИИ СТУПЕНИ.	
5	THZ6	6+1 ТЕРАПЕВТИЧЕСКИЕ ЗОНЫ	
6	THPR	4+1 ПРЕПРОГРАММИРОВАННЫХ ТЕРАПЕВТИЧЕСКИХ РЕЖИМА. НЕОГРАНИЧЕННЫЕ ВОЗМОЖНОСТИ СОЗДАНИЯ ИНДИВИДУАЛЬНЫХ ТЕРАПЕВТИЧЕСКИХ ПРОГРАММ.	
7	TOT	ВСЕ ВИДЫ ГИДРОМАССАЖА, В Т. Ч. ВИХРЕВОЙ МАССАЖ СТРУЯМИ ВОДЫ, ВИХРЕВОЙ МАССАЖ С РЕГУЛИРУЕМЫМ ДОБАВЛЕНИЕМ ВОЗДУХА, ВИХРЕВОЙ МАССАЖ С ДОБАВЛЕНИЕМ ОЗОНА И ДР. ВИДЫ И КОМБИНАЦИИ.	
8	ALF8	РЕГУЛИРУЕМЫЕ НОЖКИ СО СПЕЦИАЛЬНОЙ ВИБРОПОДАВЛЯЮЩЕЙ АНТИСКОЛЬЗЯЩЕЙ РЕЗИНОВОЙ БАЗОЙ-8ШТ.	
9	SDRW	БОКОВЫЕ ВОДОПАДЫ ДЛЯ МАССАЖА ГРУДИ И ЖИВОТА-2ШТ.	
10	R-AWTC	ЭКСКЛЮЗИВНАЯ ПРОФЕССИОНАЛЬНАЯ АВТОМАТИЧЕСКАЯ СИСТЕМА СМЕШИВАНИЯ И КОНТРОЛЯ ТЕМПЕРАТУРЫ ВОДЫ ПРИ НАПОЛНЕНИИ ВАННЫ В СООТВЕТСТВИИ С ЗАРАНЕЕ УСТАНОВЛЕННЫМИ ВЕЛИЧИНАМИ.	
11	HSPT	КОНТУРИРОВАННЫЙ СЪЕМНЫЙ ПОДГОЛОВНИК УСТАНОВЛЕН В СПЕЦИАЛЬНО СФОРМОВАННОЙ НИШЕ, ОБРАЗУЯ ИДЕАЛЬНУЮ АНАТОМИЧЕСКУЮ ЛИНИЮ ТЕЛА В ПРОЦЕССЕ ПРОЦЕДУР.	
12	LGBCH	ПОРУЧНИ ВЫПОЛНЕНЫ ИЗ НЕРЖАВЕЮЩИХ МАТЕРИАЛОВ С ХРОМИРОВКОЙ ПОВЕРХНОСТИ.	
13	HSH	РУЧНОЙ ДУШ С ВЕРХНИМ КРЕПЛЕНИЕМ. ЗАПОРНЫЙ КРАН/СМЕШАННАЯ ВОДА.	
14	P3HP220/50	ПОМПА/ВОДА: 3Л.С. 220В/50ГЦ., ИНТЕГРИРОВАННАЯ В ИНТЕЛЛЕКТУАЛЬНУЮ СИСТЕМУ ВАННЫ, СО МНОГИМИ СТЕПЕНЯМИ ЗАЩИТЫ ОТ ВКЛЮЧЕНИЯ «В СУХУЮ» И ПР.	
15	RBC-09R.1	СПЕЦИАЛЬНАЯ ЭКСКЛЮЗИВНАЯ ВЫСОКОТОЧНАЯ, ЛУЧШАЯ В МИРЕ СИСТЕМА КОНТРОЛЯ И УПРАВЛЕНИЯ ВОЗДУШНОЙ ПОМПОЙ/СИСТЕМОЙ ВОЗДУШНОГО МАССАЖА, ИНТЕГРИРОВАННАЯ В СИСТЕМУ ИНТЕЛЛЕКТУАЛЬНОГО КОНТРОЛЯ И УПРАВЛЕНИЯ ВАННЫ.	
16	BL-1.5/60/50	МОЩНАЯ ВОЗДУШНАЯ ПОМПА: 1.5Л.С. 220В/50ГЦ.ЭЛЕКТРОННОЕ УПРАВЛЕНИЯ, БЕССТУПЕНЧАТАЯ РЕГУЛИРОВКА ИНТЕНСИВНОСТИ, ПОДОГРЕВ ВОЗДУХА, ПОСТУПАЮЩЕГО В ВОДУ.	
17	AIR23BR02	СИСТЕМА ПОДВОДНОГО"ЖЕМЧУЖНОГО"/ВОЗДУШНОГО МАССАЖА С ПРЕДВАРИТЕЛЬНЫМ ПОДОГРЕВОМ ВОЗДУХА; ЭЛЕКТРОННЫЙ ПУЛЬТ УПРАВЛЕНИЯ, 16 УРОВНЕЙ ИНТЕНСИВН. СИСТЕМА ПОДАЧИ ВОЗДУХА ВЫПОЛНЕНА ИЗ ЭКСКЛЮЗИВНЫХ ЛАТУННЫХ И ПЛАСТИКОВЫХ КОМПОНЕНТОВ.	
18	AIR23/115	<b>ОБЩЕЕ КОЛИЧЕСТВО ЭКСКЛЮЗИВНЫХ ВОЗДУШНЫХ ДЖЕТОВ</b> для подачи ПРЕДВАРИТЕЛЬНО ПОДОГРЕТОГО ВОЗДУХА/ЖЕМЧУЖНЫЙ МАССАЖ-23ШТ./115ШТ.КАНАЛОВ. В ТОМ ЧИСЛЕ:	
19	WHLF	ПОЯСНИЦА, БЁДРА, НОГИ, СТУПНИ-8ШТ./40ШТ. ВОЗДУШНЫХ КАНАЛОВ;	
20	BC	СПИНА И ЦЕРВИКАЛЬНАЯ ОБЛАСТЬ-9ШТ./45ШТ. ВОЗДУШНЫХ КАНАЛОВ;	
21	АН	РУКИ И ЛАДОНИ-6ШТ./30ШТ. ВОЗДУШНЫХ КАНАЛОВ.	
22	AR	СИСТЕМА АРОМАТЕРАПИИ С ИСПОЛЬЗОВАНИЕМ СПЕЦИАЛЬНЫХ НЕ ЗАГРЯЗНЯЮЩИХ ВОДУ КАРТРИДЖЕЙ/В КОМПЛЕКТЕ.	
23	WFL-8CP	ГЛАВНЫЙ ВОДОПАД. ВЫПОЛНЕН ИЗ ЛАТУННО-БРОНЗОВЫХ СПЛАВОВ С ХРОМИРОВАННЫМ ПОКРЫТИЕМ (ШИРИНА 20 CM) ДЛЯ НАПОЛНЕНИЯ И РЕЦИРКУЛЯЦИИ-1ШТ.	
24	SYLB6D	КОРПУС ВАННЫ "SUPER YACHT" ИЗГОТОВЛЕН ИЗ САМЫХ ВЫСОКОКАЧЕСТВЕННЫХ ЦЕЛЬНОПРЕССОВАННЫХ/ ФОРМОВАННЫХ КОМПОЗИТНЫХ МАТЕРИАЛОВ И ТРЁХСЛОЙНОГО АКРИЛА СО СПЕЦИАЛЬНЫМИ САНИТАРНЫМИ И ПРОТИВОУДАРНЫМИ СВОЙСТВАМИ, УСИЛЕННЫМ КОМПОЗИТНЫМИ И ДР. МАТЕРИАЛАМИ, МЕТАЛЛИЧЕСКОЙ РАМОЙ С ДОПОЛНИТЕЛЬНОЙ ИНСУЛЯЦИЕЙ И ПР.	



25	EC-6ZL-R.3MC	ЭКСКЛЮЗИВНЫЙ ИНТЕЛЛЕКТУАЛЬНЫЙ ГЛАВНЫЙ ПУЛЬТ УПРАВЛЕНИЯ ВАННЫ. СОЗДАН ЛУЧШИМИ ЭЛЕКТРОННЫМИ ДИЗАЙНЕРАМИ США ДЛЯ ПРЕВРАЩЕНИЯ СЛОЖНЫХ ИНТЕЛЛЕКТУАЛЬНЫХ ПРОЦЕССОВ УПРАВЛЕНИЯ ВАННОЙ В ПРОСТОЕ БЫСТРОЕ НАЖАТИЕ КНОПКИ ПОЛЬЗОВАТЕЛЕМ. ПОЛНОСТЬЮ АВТОМАТИЗИРОВАННЫЕ ФУНКЦИИ УПРАВЛЕНИЯ ВАННОЙ.
26	EC-6ZL-R.3TS	ПОЛНОСТЬЮ АВТОМАТИЗИРОВАННЫЕ ФУНКЦИИ УПРАВЛЕНИЯ ВАННЫ. ЭРГОНОМИЧНЫЙ, УДОБНЫЙ В ЭКСПЛУАТАЦИИ ЭКСКЛЮЗИВНЫЙ ИНТЕЛЛЕКТУАЛЬНЫЙ ЭЛЕКТРОННЫЙ ВЕРХНИЙ ПУЛЬТ УПРАВЛЕНИЯ ВАННОЙ. ОСНАЩЁН ДВУМЯ ДИСПЛЕЯМИ И ФУНКЦИОНАЛЬНЫМИ КНОПКАМИ. ОПЕРАТОР В ТЕЧЕНИЕ СЕКУНД ВЫБИРАЕТ И АКТИВИРУЕТ НУЖНЫЕ РЕЖИМЫ ТЕРАПИИ. КОРПУС ПУЛЬТА ИЗГОТОВЛЕН ИЗ ПОЛИРОВАННОГО АКРИЛА С ДИЗАЙНЕРСКИМИ ЭЛЕМЕНТАМИ, ЭКСКЛЮЗИВНОЙ КОНТУРНОЙ ПОДСВЕТКОЙ ПУЛЬТА ПО ПЕРИМЕТРУ С РЕГУЛИРОВКОЙ РЕЖИМОВ И ДР. ЭЛЕМЕНТАМИ, ОПТИМИЗИРУЮЩИМИ УДОБСТВО В ЭКСПЛУАТАЦИИ. ПУЛЬТ ТАКЖЕ ОСНАЩЁН ДАТЧИКАМИ КОНТРОЛЯ ТЕМПЕРАТУРЫ ВОДЫ ПО ШКАЛЕ ЦЕЛЬСИЙ/ФАРЕНГЕЙТ ПО ВЫБОРУ ПОЛЬЗОВАТЕЛЯ.
27	ATFL	ИНТЕЛЛЕКТУАЛЬНАЯ ПОЛНОСТЬЮ АВТОМАТИЧЕСКАЯ СИСТЕМА НАПОЛНЕНИЯ ВАННЫ С ОДНОВРЕМЕННЫМ ПОЛНЫМ САНИРОВАНИЕМ ВОДЫ И ВСЕХ СИСТЕМ.
28	SATDR	ИНТЕЛЛЕКТУАЛЬНАЯ АВТОМАТИЧЕСКАЯ СИСТЕМА СЛИВА ВАННЫ С ОДНОВРЕМЕННЫМ ПОЛНЫМ САНИРОВАНИЕМ ВОДЫ И ВСЕХ СИСТЕМ.
29	OZ-SAN	ВЫСОКОЭФФЕКТИВНАЯ ИНТЕЛЛЕКТУАЛЬНАЯ СИСТЕМА САНИРОВАНИЯ ВОДЫ И ВСЕХ ВНУТРЕННИХ КОММУНИКАЦИЙ ВАННЫ. ОЗОНОГЕНЕРАТОР.
30	UWCHRT2/9	СИСТЕМА ПОДВОДНОЙ ХРОМОТЕРАПИИ С РАЗЛИЧНЫМИ РЕЖИМАМИ РАБОТЫ И ПОЛНОЙ СИНХРОНИЗАЦИЕЙ; 2 ПОДВОДНЫЕ ЛАМПЫ ПО 9 LED КАЖДАЯ;
31	TS-LED	ЭКСКЛЮЗИВНАЯ ПОДСВЕТКА ПО ПЕРИМЕТРУ ВЕРХНЕГО ЭЛЕКТРОННОГО ПУЛЬТА УПРАВЛЕНИЯ ВАННЫ. 28ШТ. (3ШТ. СВЕОДИОДОВ КАЖДАЯ) ВСЕГО 84ШТ. СВЕОДИОДОВ.
32	TS-BT LED	СВЕОДИОДЫ ПОДСВЕТКИ КНОПОК ВЕРХНЕГО ЭЛЕКТРОННОГО ПУЛЬТА УПРАВЛЕНИЯ ВАННЫ 52ШТ.
34	TTL-LED	ОБЩЕЕ КОЛИЧЕСТВО СВЕОДИОДОВ, УСТАНОВЛЕННЫХ В ВАННЕ <b>154ШТ.</b>
33		<b>ОБЩЕЕ КОЛИЧЕСТВО ПОЛНОРАЗМЕРНЫХ ДЖЕТОВ:</b> ВОДА/ВЕНТУРИ С РЕГУЛИРУЕМЫМ ДОБАВЛЕНИЕМ ВОЗДУХА-15ШТ. В ТОМ ЧИСЛЕ:
34	LJCH	<i>ОСОБО МОЩНЫЕ ДЖЕТЫ</i> РАЗМЕРА <i>ЭКСТРА</i> -8ШТ;
35	MJCH	<i>ДЖЕТЫ СРЕДНЕГО РАЗМЕРА И МОЩНОСТИ</i> -4ШТ;
36	SJCH	<i>ДЖЕТЫ МАЛОГО РАЗМЕРА</i> С ЛОКАЛЬНЫМ ИНТЕНСИВНЫМ ВОЗДЕЙСТВИЕМ-2ШТ;
37	OZJ	<i>ДЖЕТ ДЛЯ ПОДАЧИ ОЗОНА</i> И МОЩНОГО НАПРАВЛЕННОГО ПОТОКА ВОДЫ-1ШТ;
38	VS-06	<i>СИСТЕМА ВЕНТУРИ.</i> НЕЗАВИСИМАЯ СИСТЕМА ПОЛИНЕЙНОЙ ПОДАЧИ ВОЗДУХА В РАЗЛИЧНЫЕ ГРУППЫ ДЖЕТОВ ДЛЯ СОЗДАНИЯ ЭФФЕКТА ВЕНТУРИ/МАССАЖ СТРУЯМИ ВОДЫ С КОНТРОЛИРУЕМЫМ, РЕГУЛИРУЕМЫМ НАСЫЩЕНИЕМ ВОДЫ ВОЗДУХОМ. СОЗДАЁТ РАЗЛИЧНЫЕ ТЕРАПЕВТИЧЕСКИЕ ЭФФЕКТЫ, ЗНАЧИТЕЛЬНО РАСШИРЯЯ ВОЗМОЖНОСТИ ГИДРОТЕРАПИИ.
<b>СТАНДАРТНЫЙ ПАКЕТ ИНТЕЛЛЕКТУАЛЬНЫХ ФУНКЦИЙ. УРОВЕНЬ 1/ LEVEL 1. RMS® INTELLI-PACK.</b>		
<b>ЭТО СТАНДАРТНЫЙ ПАКЕТ, КОТОРЫЙ АВТОМАТИЧЕСКИ УСТАНОВЛИВАЕТСЯ НА ВСЕХ ВАННАХ RMS® С ЗАРЕГИСТРИРОВАННОЙ ТОРГОВОЙ МАРКОЙ INTELLI-TUB®, ОСНАЩЁННЫХ 6-Ю ИЛИ 3-МЯ ТЕРАПЕВТИЧЕСКИМИ ЗОНАМИ. ВКЛЮЧАЕТ В СЕБЯ ЭКСКЛЮЗИВНЫЕ ИНТЕЛЛЕКТУАЛЬНЫЕ ФУНКЦИОНАЛЬНЫЕ СИСТЕМЫ.</b>		
<b>INTELLI-FILL</b>	ПОЛНОСТЬЮ АВТОМАТИЧЕСКАЯ ЭНЕРГОСБЕРЕГАЮЩАЯ ИНТЕЛЛЕКТУАЛЬНАЯ СИСТЕМА НАПОЛНЕНИЯ ВАННЫ С ОДНОВРЕМЕННОЙ ОБЯЗАТЕЛЬНОЙ ПРИНУДИТЕЛЬНОЙ НЕХИМИЧЕСКОЙ САНАЦИЕЙ НАЛИВАЕМОЙ ВОДЫ И ВСЕХ СИСТЕМ ВАННЫ.	
<b>INTELLI-DRAIN</b>	ПОЛНОСТЬЮ АВТОМАТИЧЕСКАЯ ЭНЕРГОСБЕРЕГАЮЩАЯ ИНТЕЛЛЕКТУАЛЬНАЯ СИСТЕМА СЛИВА ВАННЫ С ОДНОВРЕМЕННОЙ ОБЯЗАТЕЛЬНОЙ ПРИНУДИТЕЛЬНОЙ ПРОМЫВКОЙ И НЕХИМИЧЕСКОЙ САНАЦИЕЙ ВСЕХ СИСТЕМ ВАННЫ.	
<b>INTELLI-POWER FAILURE PROTECTION SYSTEM</b>	INTELLI-POWER FAILURE FILL/ DRAIN PROTECTION SYSTEM: УНИКАЛЬНАЯ ИНТЕЛЛЕКТУАЛЬНАЯ СИСТЕМА ЗАЩИТЫ, СЛИВА, И АВТОМАТИЧЕСКОЙ САНАЦИИ ВСЕХ СИСТЕМ ВАННЫ В СЛУЧАЕ НЕСАНКЦИОНИРОВАННОГО ОТКЛЮЧЕНИЯ ИЛИ ПРЕРЫВАНИЯ ПОДАЧИ ЭНЕРГОСНАБЖЕНИЯ В МОМЕНТ ПРОЦЕДУРЫ ИЛИ В ЛЮБОЕ ВРЕМЯ СУТОК.	
<b>ДОПОЛНИТЕЛЬНАЯ КОМПЛЕКТАЦИЯ. СМОТРИТЕ РАЗДЕЛ РАЗДЕЛ КАТАЛОГА № 3.</b>		
<b>ДОПОЛНИТЕЛЬНАЯ КОМПЛЕКТАЦИЯ К ЭКСКЛЮЗИВНЫМ ЛИНИЯМ СПА ВЕЛНЕСС ВАНН:</b>		
1. «ДЖАМБО ЛАЙН ЭКСТРА»		
2. «ДЖАМБО ЛАЙН ПЛАТИНУМ»		
3. «ДЖАМБО ЛАЙН»		

**C-280T-REM MA-08 "BLUE WAVE LIMITED EDITION/LE" (ESC-6Z 50/60Hz)  
МНОГОФУНКЦИОНАЛЬНАЯ ГИДРОМАССАЖНАЯ ВАННА.  
ЛИНИЯ "JUMBO LINE PLATINUM".**







## 1.3

**C-280T-REM MA-08 "BLUE WAVE LIMITED EDITION/LE"  
(ESC-3Z 50/60Hz).****МНОГОФУНКЦИОНАЛЬНАЯ ГИДРОМАССАЖНАЯ ВАННА  
ЛИНИЯ "ДЖАМБО ЛАЙН-EXTRA"****ПАКЕТ КОМПЛЕКТАЦИИ: EC-3ZLR.3/SAS****INTELLI-TUB®****3-И ТЕРАПЕВТИЧЕСКИЕ ЗОНЫ.****ОБЪЕМ: МИН. 501Л. ПРИ АВТОМАТИЧЕСКОМ НАПОЛНЕНИИ.****ВАННЫ СВЕРХБОЛЬШОГО РАЗМЕРА "ДЖАМБО"****254CM X 108CM X 109CM****ПОЗВОЛЯЮТ ЧУВСТВОВАТЬ СЕБЯ КОМФОРТНО ДАЖЕ ЛЮДЯМ ОЧЕНЬ  
ВЫСОКОГО РОСТА И КРУПНОЙ КОМПЛЕКЦИИ.****ФОРМА КОРПУСА: ОКЕАНИЧЕСКАЯ СУПЕР ЯХТА.****СТАНДАРТНАЯ КОМПЛЕКТАЦИЯ. СПЕЦИФИКАЦИИ, ФУНКЦИИ.**

#	ИНДЕКС	ОПИСАНИЕ	ПРИМ.
1	F/S/M	ВАННА ПРЕДНАЗНАЧЕНА ДЛЯ ИСПОЛЬЗОВАНИЯ С ПРЭСНОЙ ВОДОЙ, ТАЛАССОТЕРАПИИ, ГРЯЗЕЛЕЧЕНИЯ, ЭКСФОЛИАЦИЙ, ОБЕРТЫВАНИЙ И ПР. (С ИСПОЛЬЗОВАНИЕМ СИСТЕМЫ ХАЙДРОТОП; ДОП. КОМПЛЕК.).	
2	ACTS	ФАКТИЧЕСКИЕ РАЗМЕР ПРИБОРА В ПОДКЛЮЧЕННОМ ДЛЯ ЭКСПЛУАТАЦИИ ВИДЕ: 254CM. X 108CM. X 109CM.	
3	CRTS	РАЗМЕР ПРИБОРА В УПАКОВКЕ/ДЕРЕВЯННЫЙ КОРОБ: 270CM.X124CM.X 141CM.	
4	DSTL-0	107CM. X 74CM. X 66CM. ДИЗАЙНЕРСКАЯ СТУПЕНЬ СО ВСТРОЕННОЙ СИСТЕМОЙ ПОДСВЕТКИ (24 МИНИ ЛАМПЫ ПО 3 LED КАЖДАЯ, 72 LED ПОВЫШЕННОЙ ЯРКОСТИ) СИНХРОНИЗИРОВАННАЯ С СИСТЕМОЙ ХРОМОТЕРАПИИ ВАННЫ. СПЕЦИАЛЬНОЕ РЕЗИНОВОЕ МЯГКОЕ ПОКРЫТИЕ СТУПЕНЕЙ, СОЗДАЮЩЕЕ ПРИЯТНОЕ, КОМФОРТНОЕ ОЩУЩЕНИЕ ПРИ ПРИКОСНОВЕНИИ СТУПНИ.	
5	THZ3	3+1 ТЕРАПЕВТИЧЕСКИЕ ЗОНЫ	
6	THPR	4+1 ПРЕПРОГРАММИРОВАННЫХ ТЕРАПЕВТИЧЕСКИХ РЕЖИМА. НЕОГРАНИЧЕННЫЕ ВОЗМОЖНОСТИ СОЗДАНИЯ ИНДИВИДУАЛЬНЫХ ТЕРАПЕВТИЧЕСКИХ ПРОГРАММ.	
7	TOT	ВСЕ ВИДЫ ГИДРОМАССАЖА, В Т. Ч. ВИХРЕВОЙ МАССАЖ СТРУЯМИ ВОДЫ, ВИХРЕВОЙ МАССАЖ С РЕГУЛИРУЕМЫМ ДОБАВЛЕНИЕМ ВОЗДУХА, ВИХРЕВОЙ МАССАЖ С ДОБАВЛЕНИЕМ ОЗОНА И ДР. ВИДЫ И КОМБИНАЦИИ.	
8	ALF8	РЕГУЛИРУЕМЫЕ НОЖКИ СО СПЕЦИАЛЬНОЙ ВИБРОПОДАВЛЯЮЩЕЙ БАЗОЙ АНТИСКОЛЬЗЯЩЕЙ РЕЗИНОВОЙ БАЗОЙ-8ШТ.	
9	SDRW	БОКОВЫЕ ВОДОПАДЫ ДЛЯ МАССАЖА ГРУДИ И ЖИВОТА-2ШТ.	
10	R-AWTC	ЭКСКЛЮЗИВНАЯ ПРОФЕССИОНАЛЬНАЯ АВТОМАТИЧЕСКАЯ СИСТЕМА СМЕШИВАНИЯ И КОНТРОЛЯ ТЕМПЕРАТУРЫ ВОДЫ ПРИ НАПОЛНЕНИИ ВАННЫ В СООТВЕТСТВИИ С ЗАРАНЕЕ УСТАНОВЛЕННЫМИ ВЕЛИЧИНАМИ.	
11	HSPT	КОНТУРИРОВАННЫЙ СЪЕМНЫЙ ПОДГОЛОВНИК УСТАНОВЛЕН В УТОПЛЕННОЙ СПЕЦИАЛЬНО СФОРМОВАННОЙ НИШЕ, ОБРАЗУЯ ИДЕАЛЬНУЮ АНАТОМИЧЕСКУЮ ЛИНИЮ ТЕЛА В ПРОЦЕССЕ ПРОЦЕДУР.	
12	LGBCH	ПОРУЧНИ ВЫПОЛНЕНЫ ИЗ НЕРЖАВЕЮЩИХ МАТЕРИАЛОВ С ХРОМИРОВКОЙ ПОВЕРХНОСТИ.	
14	HSH	РУЧНОЙ ДУШ С ЗАПОРНЫМ КРАНОМ/СМЕШАННАЯ ВОДА. ВЕРХНЯЯ УСТАНОВКА.	
15	P3HP220/50	ПОМПА/ВОДА: 3Л.С. 220В/50ГЦ., ИНТЕГРИРОВАННАЯ В ИНТЕЛЛЕКТУАЛЬНУЮ СИСТЕМУ ВАННЫ, СО МНОГИМИ СТЕПЕНЯМИ ЗАЩИТЫ ОТ ВКЛЮЧЕНИЯ «В СУХУЮ» И ПР.	
16	BL-1.5/60/50	ВОЗДУШНАЯ ПОМПА: 1.5Л.С. 220В/50ГЦ. ИНТЕЛЛЕКТУАЛЬНОЕ ЭЛЕКТРОННОЕ УПРАВЛЕНИЯ, САНАЦИЯ.	
17	WFL-15CP	ВСТРОЕННЫЙ ГЛАВНЫЙ ВОДОПАД ABS. (ШИРИНА 20 CM) ДЛЯ НАПОЛНЕНИЯ И РЕЦИРКУЛЯЦИИ-1ШТ.	
18	SYLB6D	КОРПУС ВАННЫ "SUPER YACHT" ИЗГОТОВЛЕН ИЗ САМЫХ ВЫСОКОКАЧЕСТВЕННЫХ ЦЕЛЬНОПРЕССОВАННЫХ/ ФОРМОВАННЫХ КОМПОЗИТНЫХ МАТЕРИАЛОВ И ТРЁХСЛОЙНОГО АКРИЛА СО СПЕЦИАЛЬНЫМИ САНИТАРНЫМИ И ПРОТИВОУДАРНЫМИ СВОЙСТВАМИ, УСИЛЕННЫМ КОМПОЗИТНЫМИ И ДР. МАТЕРИАЛАМИ, МЕТАЛЛИЧЕСКОЙ РАМОЙ С ДОПОЛНИТЕЛЬНОЙ ИНСУЛЯЦИЕЙ И ПР.	
19	EC-3ZL-R.3MC	ЭКСКЛЮЗИВНЫЙ ИНТЕЛЛЕКТУАЛЬНЫЙ ГЛАВНЫЙ ПУЛЬТ УПРАВЛЕНИЯ ВАННЫ. СОЗДАН ЛУЧШИМИ ЭЛЕКТРОННЫМИ ДИЗАЙНЕРАМИ США ДЛЯ ПРЕВРАЩЕНИЯ СЛОЖНЫХ ИНТЕЛЛЕКТУАЛЬНЫХ ПРОЦЕССОВ УПРАВЛЕНИЯ ВАННОЙ В ПРОСТОЕ БЫСТРОЕ НАЖАТИЕ КНОПКИ ПОЛЬЗОВАТЕЛЕМ. ПОЛНОСТЬЮ АВТОМАТИЗИРОВАННЫЕ ФУНКЦИИ УПРАВЛЕНИЯ ВАННОЙ.	
20	EC-3ZL-R.3TS	ПОЛНОСТЬЮ АВТОМАТИЗИРОВАННЫЕ ФУНКЦИИ УПРАВЛЕНИЯ ВАННЫ. ЭРГОНОМИЧНЫЙ, УДОБНЫЙ В ЭКСПЛУАТАЦИИ ЭКСКЛЮЗИВНЫЙ ИНТЕЛЛЕКТУАЛЬНЫЙ ЭЛЕКТРОННЫЙ ВЕРХНИЙ ПУЛЬТ УПРАВЛЕНИЯ ВАННОЙ. ОСНАЩЁН ДВУМЯ ДИСПЛЕЯМИ И ФУНКЦИОНАЛЬНЫМИ КНОПКАМИ. ОПЕРАТОР В ТЕЧЕНИЕ СЕКУНД ВЫБИРАЕТ И АКТИВИРУЕТ НУЖНЫЕ РЕЖИМЫ ТЕРАПИИ. КОРПУС ПУЛЬТА ИЗГОТОВЛЕН ИЗ ПОЛИРОВАННОГО АКРИЛА С ДИЗАЙНЕРСКИМИ ЭЛЕМЕНТАМИ, ЭКСКЛЮЗИВНОЙ КОНТУРНОЙ ПОДСВЕТКОЙ ПУЛЬТА ПО ПЕРИМЕТРУ С РЕГУЛИРОВКОЙ РЕЖИМОВ И ДР. ЭЛЕМЕНТАМИ, ОПТИМИЗИРУЮЩИМИ УДОБСТВО В ЭКСПЛУАТАЦИИ. ПУЛЬТ ТАКЖЕ ОСНАЩЁН ДАТЧИКАМИ КОНТРОЛЯ ТЕМПЕРАТУРЫ ВОДЫ ПО ШКАЛЕ ЦЕЛЬСИЙ/ФАРЕНГЕЙТ ПО ВЫБОРУ ПОЛЬЗОВАТЕЛЯ.	
21	ATFL	ИНТЕЛЛЕКТУАЛЬНАЯ ПОЛНОСТЬЮ АВТОМАТИЧЕСКАЯ СИСТЕМА НАПОЛНЕНИЯ ВАННЫ С ОДНОВРЕМЕННЫМ ПОЛНЫМ САНИРОВАНИЕМ ВОДЫ И ВСЕХ СИСТЕМ.	



22	SATDR	ИНТЕЛЛЕКТУАЛЬНАЯ АВТОМАТИЧЕСКАЯ СИСТЕМА СЛИВА ВАННЫ С ОДНОВРЕМЕННЫМ ПОЛНЫМ САНИРОВАНИЕМ ВОДЫ И ВСЕХ СИСТЕМ. .
23	OZ-SAN	ВЫСОКОЭФФЕКТИВНАЯ ИНТЕЛЛЕКТУАЛЬНАЯ СИСТЕМА САНИРОВАНИЯ ВОДЫ И ВСЕХ ВНУТРЕННИХ КОММУНИКАЦИЙ ВАННЫ. ОЗОНОГЕНЕРАТОР.
24	UWCHRT2/9	СИСТЕМА ПОДВОДНОЙ ХРОМОТЕРАПИИ С РАЗЛИЧНЫМИ РЕЖИМАМИ РАБОТЫ И ПОЛНОЙ СИНХРОНИЗАЦИЕЙ; 2 ПОДВОДНЫЕ ЛАМПЫ ПО 9 LED КАЖДАЯ;
25	TS-LED	ЭКСКЛЮЗИВНАЯ ПОДСВЕТКА ПО ПЕРИМЕТРУ ВЕРХНЕГО ЭЛЕКТРОННОГО ПУЛЬТА УПРАВЛЕНИЯ ВАННЫ.28ШТ. (3ШТ. СВЕТОДИОДОВ КАЖДАЯ) ВСЕГО 84ШТ. СВЕТОДИОДОВ.
26	TS-BT LED	СВЕТОДИОДЫ ПОДСВЕТКИ КНОПОК ВЕРХНЕГО ЭЛЕКТРОННОГО ПУЛЬТА УПРАВЛЕНИЯ ВАННЫ 52ШТ.
27	TTL-LED	ОБЩЕЕ КОЛИЧЕСТВО СВЕТОДИОДОВ, УСТАНОВЛЕННЫХ В ВАННЕ <b>151ШТ.</b>
28		<b>ОБЩЕЕ КОЛИЧЕСТВО ПОЛНОРАЗМЕРНЫХ ДЖЕТОВ:</b> ВОДА/ВЕНТУРИ С РЕГУЛИРУЕМЫМ ДОБАВЛЕНИЕМ ВОЗДУХА-11ШТ. В ТОМ ЧИСЛЕ:
29	LJCH	<i>ОСОБО МОЩНЫЕ ДЖЕТЫ</i> РАЗМЕРА <i>ЭКСТРА</i> -6ШТ;
30	MJCH	<i>ДЖЕТЫ СРЕДНЕГО РАЗМЕРА И МОЩНОСТИ</i> -2ШТ;
31	SJCH	<i>ДЖЕТЫ МАЛОГО РАЗМЕРА</i> С ЛОКАЛЬНЫМ ИНТЕНСИВНЫМ ВОЗДЕЙСТВИЕМ-2ШТ;
32	OZJ	<i>ДЖЕТ ДЛЯ ПОДАЧИ ОЗОНА</i> И МОЩНОГО НАПРАВЛЕННОГО ПОТОКА ВОДЫ-1ШТ;
33	VS-03	<i>СИСТЕМА ВЕНТУРИ</i> . НЕЗАВИСИМАЯ СИСТЕМА ПОЛИНЕЙНОЙ ПОДАЧИ ВОЗДУХА В РАЗЛИЧНЫЕ ГРУППЫ ДЖЕТОВ ДЛЯ СОЗДАНИЯ ЭФФЕКТА ВЕНТУРИ/МАССАЖ СТРУЯМИ ВОДЫ С КОНТРОЛИРУЕМЫМ, РЕГУЛИРУЕМЫМ НАСЫЩЕНИЕМ ВОДЫ ВОЗДУХОМ. СОЗДАЁТ РАЗЛИЧНЫЕ ТЕРАПЕВТИЧЕСКИЕ ЭФФЕКТЫ, ЗНАЧИТЕЛЬНО РАСШИРЯЯ ВОЗМОЖНОСТИ ГИДРОТЕРАПИИ.

**СТАНДАРТНЫЙ ПАКЕТ ИНТЕЛЛЕКТУАЛЬНЫХ ФУНКЦИЙ.**

**УРОВЕНЬ 1/ LEVEL 1. RMS® INTELLI-PACK.**

**ЭТО СТАНДАРТНЫЙ ПАКЕТ, КОТОРЫЙ АВТОМАТИЧЕСКИ УСТАНОВЛИВАЕТСЯ НА ВСЕХ ВАННАХ RMS® С ЗАРЕГИСТРИРОВАННОЙ ТОРГОВОЙ МАРКОЙ INTELLI-TUB®, ОСНАЩЁННЫХ 6-Ю ИЛИ 3-МЯ ТЕРАПЕВТИЧЕСКИМИ ЗОНАМИ. ВКЛЮЧАЕТ В СЕБЯ ЭКСКЛЮЗИВНЫЕ ИНТЕЛЛЕКТУАЛЬНЫЕ ФУНКЦИОНАЛЬНЫЕ СИСТЕМЫ.**

<b>INTELLI-FILL</b>	ПОЛНОСТЬЮ АВТОМАТИЧЕСКАЯ ЭНЕРГОСБЕРЕГАЮЩАЯ ИНТЕЛЛЕКТУАЛЬНАЯ СИСТЕМА НАПОЛНЕНИЯ ВАННЫ С ОДНОВРЕМЕННОЙ ОБЯЗАТЕЛЬНОЙ ПРИНУДИТЕЛЬНОЙ НЕХИМИЧЕСКОЙ САНАЦИЕЙ НАЛИВАЕМОЙ ВОДЫ И ВСЕХ СИСТЕМ ВАННЫ.
<b>INTELLI-DRAIN</b>	ПОЛНОСТЬЮ АВТОМАТИЧЕСКАЯ ЭНЕРГОСБЕРЕГАЮЩАЯ ИНТЕЛЛЕКТУАЛЬНАЯ СИСТЕМА СЛИВА ВАННЫ С ОДНОВРЕМЕННОЙ ОБЯЗАТЕЛЬНОЙ ПРИНУДИТЕЛЬНОЙ ПРОМЫВКОЙ И НЕХИМИЧЕСКОЙ САНАЦИЕЙ ВСЕХ СИСТЕМ ВАННЫ.
<b>INTELLI-POWER FAILURE FILL/DRAIN PROTECTION SYSTEM</b>	INTELLI-POWER FAILURE FILL/DRAIN PROTECTION SYSTEM: УНИКАЛЬНАЯ ИНТЕЛЛЕКТУАЛЬНАЯ СИСТЕМА ЗАЩИТЫ, СЛИВА, И АВТОМАТИЧЕСКОЙ САНАЦИИ ВСЕХ СИСТЕМ ВАННЫ В СЛУЧАЕ НЕСАНКЦИОНИРОВАННОГО ОТКЛЮЧЕНИЯ ИЛИ ПРЕРЫВАНИЯ ПОДАЧИ ЭНЕРГОСНАБЖЕНИЯ В МОМЕНТ ПРОЦЕДУРЫ ИЛИ В ЛЮБОЕ ВРЕМЯ СУТОК.

**ДОПОЛНИТЕЛЬНАЯ КОМПЛЕКТАЦИЯ.**

**СМОТРИТЕ РАЗДЕЛ РАЗДЕЛ КАТАЛОГА № 3.**

**ДОПОЛНИТЕЛЬНАЯ КОМПЛЕКТАЦИЯ К ЭКСКЛЮЗИВНЫМ ЛИНИЯМ СПА ВЕЛНЕСС ВАНН:**

1. «ДЖАМБО ЛАЙН ЭКСТРА»
2. «ДЖАМБО ЛАЙН ПЛАТИНУМ»
3. «ДЖАМБО ЛАЙН»

**ЛИНИЯ "JUMBO LINE PLATINUM".****ПРОДОЛЖЕНИЕ.****МНОГОФУНКЦИОНАЛЬНЫЕ ГИДРОМАССАЖНЫЕ ВАННЫ.****ДЛЯ КОМБИНИРОВАННЫХ ВИДОВ ГИДРО-ТАЛАССО И БАЛЬНЕОЛОГИЧЕСКИХ ПРОЦЕДУР С ПРЕСНОЙ, МОРСКОЙ И МИНЕРАЛЬНОЙ ВОДОЙ.*****ПРИМЕЧАНИЕ: ВСЕ УКАЗАННЫЕ В РАЗДЕЛЕ «СТАНДАРТНЫЕ ФУНКЦИИ» ВХОДЯТ В СТАНДАРТНУЮ ЦЕНУ.***



1.4

**INTELLI-TUB®**
**C-280T-REM MB-08 "SUPER E-LUX"**
**МНОГОФУНКЦИОНАЛЬНАЯ ГИДРОМАССАЖНАЯ ВАННА  
ЛИНИЯ "ДЖАМБО ЛАЙН ПЛАТИNUM"**
**3 ТЕРАПЕВТИЧЕСКИЕ ЗОНЫ.**
**ПАКЕТ КОМПЛЕКТАЦИИ: EC-3ZS.R-3**
**ОБЪЕМ: МИН. 501Л.**
**ВАННЫ СВЕРХБОЛЬШОГО РАЗМЕРА "ДЖАМБО"**
**254CM X 108CM X 109CM**
**ПОЗВОЛЯЮТ ЧУВСТВОВАТЬ СЕБЯ КОМФОРТНО ДАЖЕ ЛЮДЯМ  
ОЧЕНЬ ВЫСОКОГО РОСТА И КРУПНОЙ КОМПЛЕКЦИИ.**
**ФОРМА КОРПУСА: ОКЕАНИЧЕСКАЯ СУПЕР ЯХТА.**


**СТАНДАРТНАЯ КОМПЛЕКТАЦИЯ. СПЕЦИФИКАЦИИ, ФУНКЦИИ.**

#	ИНДЕКС	ОПИСАНИЕ	ПРИМ.
1	F/S/M	ВАННА ПРЕДНАЗНАЧЕНА ДЛЯ ИСПОЛЬЗОВАНИЯ С ПРЭСНОЙ ВОДОЙ, ТАЛАССОТЕРАПИИ, ГРЯЗЕЛЕЧЕНИЯ, ЭКСФОЛИАЦИЙ, ОБЕРТЫВАНИЙ И ПР.(С ИСПОЛЬЗОВАНИЕМ СИСТЕМЫ ХАЙДРОТОП; ДОП. КОМПЛЕК.).	
2	ACTS	ФАКТИЧЕСКИЕ РАЗМЕР ПРИБОРА В ПОДКЛЮЧЕННОМ ДЛЯ ЭКСПЛУАТАЦИИ ВИДЕ: 254CM. X 108CM. X 109CM.	
3	CRTS	РАЗМЕР ПРИБОРА В УПАКОВКЕ/ДЕРЕВЯННЫЙ КОРОБ: 270CM. X 124CM. X 141CM.	
4	DSTL-0	107CM. X 74CM. X 66CM. ДИЗАЙНЕРСКАЯ СТУПЕНЬ. СПЕЦИАЛЬНОЕ РЕЗИНОВОЕ МЯГКОЕ ПОКРЫТИЕ СТУПЕНЕЙ, СОЗДАЮЩЕЕ ПРИЯТНОЕ, КОМФОРТНОЕ ОЩУЩЕНИЕ ПРИ ПРИКОСНОВЕНИИ СТУПНИ.	
5	THZ3	3+1 ТЕРАПЕВТИЧЕСКИЕ ЗОНЫ	
6	TOT	ВСЕ ВИДЫ ГИДРОМАССАЖА, В Т. Ч. ВИХРЕВОЙ МАССАЖ СТРУЯМИ ВОДЫ, ВИХРЕВОЙ МАССАЖ С РЕГУЛИРУЕМЫМ ДОБАВЛЕНИЕМ ВОЗДУХА, ВИХРЕВОЙ МАССАЖ С ДОБАВЛЕНИЕМ ОЗОНА И ДР. ВИДЫ И КОМБИНАЦИИ.	
7	ALF8	РЕГУЛИРУЕМЫЕ НОЖКИ СО СПЕЦИАЛЬНОЙ ВИБРОПОДАВЛЯЮЩЕЙ БАЗОЙ АНТИСКОЛЬЗЯЩЕЙ РЕЗИНОВОЙ БАЗОЙ-8ШТ.	
8	SDRW	БОКОВЫЕ ВОДОПАДЫ ДЛЯ МАССАЖА ГРУДИ И ЖИВОТА-2ШТ.	
9	R-AWTC	ЭКСКЛЮЗИВНАЯ ПРОФЕССИОНАЛЬНАЯ АВТОМАТИЧЕСКАЯ СИСТЕМА СМЕШИВАНИЯ И КОНТРОЛЯ ТЕМПЕРАТУРЫ ВОДЫ ПРИ НАПОЛНЕНИИ ВАННЫ В СООТВЕТСТВИИ С ЗАРАНЕЕ УСТАНОВЛЕННЫМИ ВЕЛИЧИНАМИ.	
10	HSPT	КОНТУРИРОВАННЫЙ СЪЕМНЫЙ ПОДГОЛОВНИК УСТАНОВЛЕН В УТОПЛЕННОЙ СПЕЦИАЛЬНО СФОРМОВАННОЙ НИШЕ, ОБРАЗУЯ ИДЕАЛЬНУЮ АНАТОМИЧЕСКУЮ ЛИНИЮ ТЕЛА В ПРОЦЕССЕ ПРОЦЕДУР.	
11	LGBCH	ПОРУЧНИ ВЫПОЛНЕНЫ ИЗ НЕРЖАВЕЮЩИХ МАТЕРИАЛОВ С ХРОМИРОВКОЙ ПОВЕРХНОСТИ.	
12	HSN	РУЧНОЙ ДУШ С ЗАПОРНЫМ КРАНОМ/СМЕШАННАЯ ВОДА. ВЕРХНЯЯ УСТАНОВКА.	
13	P3HP220/50	ПОМПА/ВОДА: 3Л.С. 220В/50ГЦ., ИНТЕГРИРОВАННАЯ В ИНТЕЛЛЕКТУАЛЬНУЮ СИСТЕМУ ВАННЫ, СО МНОГИМИ СТЕПЕНЯМИ ЗАЩИТЫ ОТ ВКЛЮЧЕНИЯ «В СУХУЮ» И ПР.	
14	RBC-09R.1	СПЕЦИАЛЬНАЯ ЭКСКЛЮЗИВНАЯ ВЫСОКОТОЧНАЯ, ЛУЧШАЯ В МИРЕ СИСТЕМА КОНТРОЛЯ И УПРАВЛЕНИЯ ВОЗДУШНОЙ ПОМПОЙ.	
15	BL-1.5/60/50	МОЩНАЯ ВОЗДУШНАЯ ПОМПА: 1.5Л.С. 220В/50ГЦ. ЭЛЕКТРОННОЕ УПРАВЛЕНИЯ, БЕССТУПЕНЧАТАЯ РЕГУЛИРОВКА ИНТЕНСИВНОСТИ, ПОДОГРЕВ ВОЗДУХА, ПОСТУПАЮЩЕГО В ВОДУ.	
16	AIR23BR01	СИСТЕМА ПОДВОДНОГО/ЖЕМЧУЖНОГО/ВОЗДУШНОГО МАССАЖА С ПРЕДВАРИТЕЛЬНЫМ ПОДОГРЕВОМ ВОЗДУХА; ЭЛЕКТРОННЫЙ ПУЛЬТ УПРАВЛЕНИЯ, 16 УРОВНЕЙ ИНТЕНСИВН. СИСТЕМА ПОДАЧИ ВОЗДУХА ВЫПОЛНЕНА ИЗ ЭКСКЛЮЗИВНЫХ ЛАТУННЫХ И ПЛАСТИКОВЫХ КОМПОНЕНТОВ.	
17	AIR23/115	<b>ОБЩЕЕ КОЛИЧЕСТВО ЭКСКЛЮЗИВНЫХ ВОЗДУШНЫХ ДЖЕТОВ</b> для подачи предварительно подогретого воздуха/ЖЕМЧУЖНЫЙ МАССАЖ-23ШТ./115ШТ. КАНАЛОВ, В ТОМ ЧИСЛЕ:	
18	WHLF	ПОЯСНИЦА, БЕДРА, НОГИ, СТУПНИ-8ШТ./40ШТ. ВОЗДУШНЫХ КАНАЛОВ;	
19	BC	СПИНА И ЦЕРВИКАЛЬНАЯ ОБЛАСТЬ-9ШТ./45ШТ. ВОЗДУШНЫХ КАНАЛОВ;	
20	АН	РУКИ И ЛАДОНИ-6ШТ./30ШТ. ВОЗДУШНЫХ КАНАЛОВ.	
21	AR	СИСТЕМА АРОМАТЕРАПИИ С ИСПОЛЬЗОВАНИЕМ СПЕЦИАЛЬНЫХ НЕ ЗАГРЯЗНЯЮЩИХ ВОДУ КАРТРИДЖЕЙ/В КОМПЛЕКТЕ.	
22	WFL-15CP	ГЛАВНЫЙ ВОДОПАД. ВЫПОЛНЕН ИЗ ЛАТУННО-БРОНЗОВЫХ СПЛАВОВ С ХРОМИРОВАННЫМ ПОКРЫТИЕМ (ШИРИНА 20 CM) ДЛЯ НАПОЛНЕНИЯ И РЕЦИРКУЛЯЦИИ-1ШТ.	
23	SYLB6D	КОРПУС ВАННЫ "SUPER YACHT" ИЗГОТОВЛЕН ИЗ САМЫХ ВЫСОКОКАЧЕСТВЕННЫХ ЦЕЛЬНОПРЕССОВАННЫХ/ ФОРМОВАННЫХ КОМПЗИТНЫХ МАТЕРИАЛОВ И ТРЁХСЛОЙНОГО АКРИЛА СО СПЕЦИАЛЬНЫМИ САНИТАРНЫМИ И ПРОТИВОУДАРНЫМИ СВОЙСТВАМИ, УСИЛЕННЫМ КОМПЗИТНЫМИ И ДР. МАТЕРИАЛАМИ, МЕТАЛЛИЧЕСКОЙ РАМОЙ С ДОПОЛНИТЕЛЬНОЙ ИНСУЛЯЦИЕЙ И ПР.	
24	EC-3ZS-R.3MC	ГЛАВНЫЙ ЭЛЕКТРОННЫЙ ПУЛЬТ УПРАВЛЕНИЯ ВАННЫ. СОЗДАН ЛУЧШИМИ ЭЛЕКТРОННЫМИ ДИЗАЙНЕРАМИ США ДЛЯ ПРЕВРАЩЕНИЯ СЛОЖНЫХ ИНТЕЛЛЕКТУАЛЬНЫХ ПРОЦЕССОВ УПРАВЛЕНИЯ ВАННОЙ В ПРОСТОЕ БЫСТРОЕ НАЖАТИЕ КНОПКИ ПОЛЬЗОВАТЕЛЕМ.	
25	EC-3ZS-R.3TS	ВЕРХНИЙ ЭЛЕКТРОННЫЙ ПУЛЬТ УПРАВЛЕНИЯ ЭРГОНОМИЧНЫЙ, УДОБНЫЙ В ЭКСПЛУАТАЦИИ. ОБЕСПЕЧИВАЕТ ПОЛНОСТЬЮ АВТОМАТИЗИРОВАННЫЕ ФУНКЦИИ УПРАВЛЕНИЯ ВАННОЙ. ПУЛЬТ	

		ОСНАЩЁН ДИСПЛЕЕМ И ФУНКЦИОНАЛЬНЫМИ КНОПКАМИ. ОПЕРАТОР В ТЕЧЕНИИ СЕКУНД ВЫБИРАЕТ И АКТИВИРУЕТ НУЖНЫЕ ВИДЫ ТЕРАПИИ. КОРПУС ПУЛЬТА ИЗГОТОВЛЕН ИЗ ПОЛИРОВАННОГО АКРИЛА С ДИЗАЙНЕРСКИМИ ЭЛЕМЕНТАМИ.	
26	MFL	НЕАВТОМАТИЧЕСКАЯ СИСТЕМА НАПОЛНЕНИЯ ВАННЫ.	
27	MTDR	НЕАВТОМАТИЧЕСКАЯ СИСТЕМА СЛИВА ВАННЫ.	
28	OZ-SAN	ВЫСОКОЭФФЕКТИВНАЯ СИСТЕМА САНИРОВАНИЯ ВОДЫ И ВСЕХ ВНУТРЕННИХ КОММУНИКАЦИЙ ВАННЫ. ОЗОНОГЕНЕРАТОР.	
29	UWCHRT2/9	СИСТЕМА ПОДВОДНОЙ ХРОМОТЕРАПИИ С РАЗЛИЧНЫМИ РЕЖИМАМИ РАБОТЫ И ПОЛНОЙ СИНХРОНИЗАЦИЕЙ; 2 ПОДВОДНЫХ ЛАМП ПО 9 LED КАЖДАЯ;	
30	TS-BT LED	СВЕТОДИОДЫ ПОДСВЕТКИ КНОПОК ВЕРХНЕГО ЭЛЕКТРОННОГО ПУЛЬТА УПРАВЛЕНИЯ ВАННЫ.	
31		<b>ОБЩЕЕ КОЛИЧЕСТВО ПОЛНОРАЗМЕРНЫХ ДЖЕТОВ:</b> ВОДА/ВЕНТУРИ С РЕГУЛИРУЕМЫМ ДОБАВЛЕНИЕМ ВОЗДУХА-11ШТ. В ТОМ ЧИСЛЕ:	
32	LJCH	<i>ОСОБО МОЩНЫЕ ДЖЕТЫ</i> РАЗМЕРА <i>ЭКСТРА</i> -6ШТ;	
33	MJCH	<i>ДЖЕТЫ СРЕДНЕГО РАЗМЕРА И МОЩНОСТИ</i> -2ШТ;	
34	SJCH	<i>ДЖЕТЫ МАЛОГО РАЗМЕРА</i> С ЛОКАЛЬНЫМ ИНТЕНСИВНЫМ ВОЗДЕЙСТВИЕМ-2ШТ;	
35	OZJ	<i>ДЖЕТ ДЛЯ ПОДАЧИ ОЗОНА</i> И МОЩНОГО НАПРАВЛЕННОГО ПОТОКА ВОДЫ-1ШТ;	
36	VS-03	<i>СИСТЕМА ВЕНТУРИ</i> . НЕЗАВИСИМАЯ СИСТЕМА ПОЛИНЕЙНОЙ ПОДАЧИ ВОЗДУХА В РАЗЛИЧНЫЕ ГРУППЫ ДЖЕТОВ ДЛЯ СОЗДАНИЯ ЭФФЕКТА ВЕНТУРИ/МАССАЖ СТРУЯМИ ВОДЫ С КОНТРОЛИРУЕМЫМ, РЕГУЛИРУЕМЫМ НАСЫЩЕНИЕМ ВОДЫ ВОЗДУХОМ. СОЗДАЁТ РАЗЛИЧНЫЕ ТЕРАПЕВТИЧЕСКИЕ ЭФФЕКТЫ, ЗНАЧИТЕЛЬНО РАСШИРЯЯ ВОЗМОЖНОСТИ ГИДРОТЕРАПИИ.	

**ДОПОЛНИТЕЛЬНАЯ КОМПЛЕКТАЦИЯ.  
СМОТРИТЕ РАЗДЕЛ РАЗДЕЛ КАТАЛОГА № 3.  
ДОПОЛНИТЕЛЬНАЯ КОМПЛЕКТАЦИЯ К ЭКСКЛЮЗИВНЫМ ЛИНИЯМ СПА ВЕЛНЕСС ВАНН:  
1. «ДЖАМБО ЛАЙН ЭКСТРА»  
2. «ДЖАМБО ЛАЙН ПЛАТИНУМ»  
3. «ДЖАМБО ЛАЙН»**



**1.5**
**C-280T-REM MC-08 "AZURE JET"**
**МНОГОФУНКЦИОНАЛЬНАЯ ГИДРОМАССАЖНАЯ ВАННА**
**ЛИНИЯ "ДЖАМБО ЛАЙН ПЛАТИНУМ"**
**ПАКЕТ КОМПЛЕКТАЦИИ: EC-0ZS.R.3**
**ОБЪЕМ: МИН. 501Л.**
**ВАННЫ СВЕРХБОЛЬШОГО РАЗМЕРА "ДЖАМБО"**
**254CM X 107CM X 110CM**
**ПОЗВОЛЯЮТ ЧУВСТВОВАТЬ СЕБЯ КОМФОРТНО ДАЖЕ ЛЮДЯМ  
ОЧЕНЬ ВЫСОКОГО РОСТА И КРУПНОЙ КОМПЛЕКЦИИ.**
**ФОРМА КОРПУСА: ОКЕАНИЧЕСКАЯ СУПЕР ЯХТА.**

**СТАНДАРТНАЯ КОМПЛЕКТАЦИЯ. СПЕЦИФИКАЦИИ, ФУНКЦИИ.**

#	ИНДЕКС	ОПИСАНИЕ	ПРИМ.
1	F/S/M	ВАННА ПРЕДНАЗНАЧЕНА ДЛЯ ИСПОЛЬЗОВАНИЯ С ПРЭСНОЙ ВОДОЙ, ТАЛАССОТЕРАПИИ, ГРЯЗЕЛЕЧЕНИЯ, ЭКСФОЛИАЦИЙ, ОБЕРТЫВАНИЙ И ПР.(С ИСПОЛЬЗОВАНИЕМ СИСТЕМЫ ХАЙДРОТОП; ДОП. КОМПЛЕК.).	
2	ACTS	ФАКТИЧЕСКИЕ РАЗМЕР ПРИБОРА В ПОДКЛЮЧЕННОМ ДЛЯ ЭКСПЛУАТАЦИИ ВИДЕ: 254CM. X 108CM. X 109CM.	
3	CRTS	РАЗМЕР ПРИБОРА В УПАКОВКЕ/ДЕРЕВЯННЫЙ КОРОБ: 270CM. X 124CM. X 141CM.	
4	DSTL-0	107CM. X 74CM. X 66CM. ДИЗАЙНЕРСКАЯ СТУПЕНЬ. СПЕЦИАЛЬНОЕ РЕЗИНОВОЕ МЯГКОЕ ПОКРЫТИЕ СТУПЕНЕЙ, СОЗДАЮЩЕЕ ПРИЯТНОЕ, КОМФОРТНОЕ ОЩУЩЕНИЕ ПРИ ПРИКОСНОВЕНИИ СТУПНИ.	
5	TOT	ВСЕ ВИДЫ ГИДРОМАССАЖА, В Т. Ч. ВИХРЕВОЙ МАССАЖ СТРУЯМИ ВОДЫ, ВИХРЕВОЙ МАССАЖ С РЕГУЛИРУЕМЫМ ДОБАВЛЕНИЕМ ВОЗДУХА, ВИХРЕВОЙ МАССАЖ С ДОБАВЛЕНИЕМ ОЗОНА И ДР. ВИДЫ И КОМБИНАЦИИ.	
6	ALF8	РЕГУЛИРУЕМЫЕ НОЖКИ СО СПЕЦИАЛЬНОЙ ВИБРОПОДАВЛЯЮЩЕЙ АНТИСКОЛЬЗЯЩЕЙ РЕЗИНОВОЙ БАЗОЙ-8ШТ.	
7	SDRW	БОКОВЫЕ ВОДОПАДЫ ДЛЯ МАССАЖА ГРУДИ И ЖИВОТА-2ШТ.	
8	R-AWTC	ЭКСКЛЮЗИВНАЯ ПРОФЕССИОНАЛЬНАЯ АВТОМАТИЧЕСКАЯ СИСТЕМА СМЕШИВАНИЯ И КОНТРОЛЯ ТЕМПЕРАТУРЫ ВОДЫ ПРИ НАПОЛНЕНИИ ВАННЫ В СООТВЕТСТВИИ С ЗАРАНЕЕ УСТАНОВЛЕННЫМИ ВЕЛИЧИНАМИ.	
9	HSPT	КОНТУРИРОВАННЫЙ СЪЕМНЫЙ ПОДГОЛОВНИК УСТАНОВЛЕН В УТОПЛЕННОЙ СПЕЦИАЛЬНО СФОРМОВАННОЙ НИШЕ, ОБРАЗУЯ ИДЕАЛЬНУЮ АНАТОМИЧЕСКУЮ ЛИНИЮ ТЕЛА В ПРОЦЕССЕ ПРОЦЕДУР.	
10	LGBCH	ПОРУЧНИ ВЫПОЛНЕНЫ ИЗ НЕРЖАВЕЮЩИХ МАТЕРИАЛОВ С ХРОМИРОВКОЙ ПОВЕРХНОСТИ.	
11	NSH	РУЧНОЙ ДУШ С ЗАПОРНЫМ КРАНОМ/СМЕШАННАЯ ВОДА. ВЕРХНЯЯ УСТАНОВКА.	
12	P3HP220/50	ПОМПА/ВОДА:3Л.С. 220В/50ГЦ., ИНТЕГРИРОВАННАЯ В ИНТЕЛЛЕКТУАЛЬНУЮ СИСТЕМУ ВАННЫ, СО МНОГИМИ СТЕПЕНЯМИ ЗАЩИТЫ ОТ ВКЛЮЧЕНИЯ «В СУХУЮ» И ПР.	
13	RBC-09R.1	СПЕЦИАЛЬНАЯ ЭКСКЛЮЗИВНАЯ ВЫСОКОТОЧНАЯ, ЛУЧШАЯ В МИРЕ СИСТЕМА КОНТРОЛЯ И УПРАВЛЕНИЯ ВОЗДУШНОЙ ПОМПОЙ, ИНТЕГРИРОВАННАЯ В СИСТЕМУ ИНТЕЛЛЕКТУАЛЬНОГО КОНТРОЛЯ И УПРАВЛЕНИЯ ВАННЫ.	
14	BL-1.5/60/50	ВОЗДУШНАЯ ПОМПА: 1.5Л.С. 220В/50ГЦ.ЭЛЕКТРОННОЕ УПРАВЛЕНИЯ, БЕССТУПЕНЧАТАЯ РЕГУЛИРОВКА ИНТЕНСИВНОСТИ, ПОДОГРЕВ ВОЗДУХА, ПОСТУПАЮЩЕГО В ВОДУ.	
15	AIR16BR01	СИСТЕМА ПОДВОДНОГО"ЖЕМЧУЖНОГО"/ВОЗДУШНОГО МАССАЖА С ПРЕДВАРИТЕЛЬНЫМ ПОДОГРЕВОМ ВОЗДУХА; ЭЛЕКТРОННЫЙ ПУЛЬТ УПРАВЛЕНИЯ, 16 УРОВНЕЙ ИНТЕНСИВН. СИСТЕМА ПОДАЧИ ВОЗДУХА ВЫПОЛНЕНА ИЗ ЭКСКЛЮЗИВНЫХ ЛАТУННЫХ И ПЛАСТИКОВЫХ КОМПОНЕНТОВ С ХРОМИРОВАННЫМ ПОКРЫТИЕМ НАРУЖНЫХ ЭЛЕМЕНТОВ.	
16	AIR16/80	<b>ОБЩЕЕ КОЛИЧЕСТВО ЭКСКЛЮЗИВНЫХ ВОЗДУШНЫХ ДЖЕТОВ</b> для подачи предварительно подогретого воздуха/ЖЕМЧУЖНЫЙ МАССАЖ-16ШТ./80ШТ.КАНАЛОВ. В ТОМ ЧИСЛЕ:	
17	WHLF	ПОЯСНИЦА, БЕДРА, НОГИ, СТУПНИ-16ШТ./80ШТ.ВОЗДУШНЫХ КАНАЛОВ;	
18	AR	СИСТЕМА АРОМАТЕРАПИИ С ИСПОЛЬЗОВАНИЕМ СПЕЦИАЛЬНЫХ НЕ ЗАГРЯЗНЯЮЩИХ ВОДУ КАРТРИДЖЕЙ/В КОМПЛЕКТЕ.	
19	WFL-4CP	ГЛАВНЫЙ ВОДОПАД. ВЫПОЛНЕН ИЗ ЛАТУННО-БРОНЗОВЫХ СПЛАВОВ С ХРОМИРОВАННЫМ ПОКРЫТИЕМ (ШИРИНА 9 CM) ДЛЯ НАПОЛНЕНИЯ И РЕЦИРКУЛЯЦИИ-1ШТ.	
20	SYLB6D	КОРПУС ВАННЫ "SUPER YACHT" ИЗГОТОВЛЕН ИЗ САМЫХ ВЫСОКОКАЧЕСТВЕННЫХ ЦЕЛЬНОПРЕССОВАННЫХ/ ФОРМОВАННЫХ КОМПОЗИТНЫХ МАТЕРИАЛОВ И ТРЁХСЛОЙНОГО АКРИЛА СО СПЕЦИАЛЬНЫМИ САНИТАРНЫМИ И ПРОТИВОУДАРНЫМИ СВОЙСТВАМИ, УСИЛЕННЫМ КОМПОЗИТНЫМИ И ДР. МАТЕРИАЛАМИ, МЕТАЛЛИЧЕСКОЙ РАМОЙ С ДОПОЛНИТЕЛЬНОЙ ИНСУЛЯЦИЕЙ И ПР.	
21	EC-0ZS-R.3MC	ЭЛЕКТРОННЫЙ ГЛАВНЫЙ ПУЛЬТ УПРАВЛЕНИЯ ВАННЫ. АВТОМАТИЗИРОВАННЫЕ ФУНКЦИИ УПРАВЛЕНИЯ ВАННОЙ.	
22	EC-0ZS-R.3TS	ВЕРХНИЙ ПУЛЬТ УПРАВЛЕНИЯ ВАННЫ ОСНАЩЁН АВТОМАТИЗИРОВАННЫМИ ФУНКЦИЯМИ УПРАВЛЕНИЯ ВАННОЙ. ЭРГОНОМИЧНЫЙ,УДОБНЫЙ В ЭКСПЛУАТАЦИИ. ОПЕРАТОР В ТЕЧЕНИИ СЕКУНД ВЫБИРАЕТ И АКТИВИРУЕТ НУЖНЫЕ РЕЖИМЫ ТЕРАПИИ. КОРПУС ПУЛЬТА ИЗГОТОВЛЕН ИЗ ЭЛЕГАНТНОГО АКРИЛА С ДИЗАЙНЕРСКИМИ ЭЛЕМЕНТАМИ.	
23	MFL	НЕАВТОМАТИЧЕСКАЯ СИСТЕМА НАПОЛНЕНИЯ ВАННЫ С ОДНОВРЕМЕННЫМ ПОЛНЫМ САНИРОВАНИЕМ ВОДЫ И ВСЕХ СИСТЕМ.	

24	MDR	НЕАВТОМАТИЧЕСКАЯ СИСТЕМА СЛИВА ВАННЫ С ОДНОВРЕМЕННЫМ ПОЛНЫМ САНИРОВАНИЕМ ВОДЫ И ВСЕХ СИСТЕМ. .	
25	OZ-SAN	ВЫСОКОЭФФЕКТИВНАЯ СИСТЕМА САНИРОВАНИЯ ВОДЫ И ВСЕХ ВНУТРЕННИХ КОММУНИКАЦИЙ ВАННЫ. ОЗОНОГЕНЕРАТОР.	
26	TS-BT LED	СВЕТОДИОДЫ ПОДСВЕТКИ КНОПОК ВЕРХНЕГО ЭЛЕКТРОННОГО ПУЛЬТА УПРАВЛЕНИЯ ВАННЫ.	
27		<b>ОБЩЕЕ КОЛИЧЕСТВО ПОЛНОРАЗМЕРНЫХ ДЖЕТОВ:</b> ВОДА/ВЕНТУРИ С РЕГУЛИРУЕМЫМ ДОБАВЛЕНИЕМ ВОЗДУХА-11ШТ. В ТОМ ЧИСЛЕ:	
28	LJCH	<i>ОСОБО МОЦНЫЕ ДЖЕТЫ</i> РАЗМЕРА <i>ЭКСТРА</i> -6ШТ;	
29	MJCH	<i>ДЖЕТЫ СРЕДНЕГО РАЗМЕРА И МОЩНОСТИ</i> -2ШТ;	
30	SJCH	<i>ДЖЕТЫ МАЛОГО РАЗМЕРА</i> С ЛОКАЛЬНЫМ ИНТЕНСИВНЫМ ВОЗДЕЙСТВИЕМ-2ШТ;	
31	OZJ	<i>ДЖЕТ ДЛЯ ПОДАЧИ ОЗОНА</i> И МОЩНОГО НАПРАВЛЕННОГО ПОТОКА ВОДЫ-1ШТ;	
32	VS-03	<i>СИСТЕМА ВЕНТУРИ.</i> НЕЗАВИСИМАЯ СИСТЕМА ПОЛИНЕЙНОЙ ПОДАЧИ ВОЗДУХА В РАЗЛИЧНЫЕ ГРУППЫ ДЖЕТОВ ДЛЯ СОЗДАНИЯ ЭФФЕКТА ВЕНТУРИ МАССАЖ/МАССАЖ СТРУЯМИ ВОДЫ С КОНТРОЛИРУЕМЫМ, РЕГУЛИРУЕМЫМ НАСЫЩЕНИЕМ ВОДЫ ВОЗДУХОМ. СОЗДАЁТ РАЗЛИЧНЫЕ ТЕРАПЕВТИЧЕСКИЕ ЭФФЕКТЫ, ЗНАЧИТЕЛЬНО РАСШИРЯЯ ВОЗМОЖНОСТИ ГИДРОТЕРАПИИ-9 ЗОН УПРАВЛЕНИЯ.	

**ДОПОЛНИТЕЛЬНАЯ КОМПЛЕКТАЦИЯ.**

СМОТРИТЕ РАЗДЕЛ РАЗДЕЛ КАТАЛОГА № 3.

**ДОПОЛНИТЕЛЬНАЯ КОМПЛЕКТАЦИЯ К ЭКСКЛЮЗИВНЫМ ЛИНИЯМ СПА ВЕЛНЕСС ВАНН:**

1. «ДЖАМБО ЛАЙН ЭКСТРА»
2. «ДЖАМБО ЛАЙН ПЛАТИНУМ»
3. «ДЖАМБО ЛАЙН»



РАЗДЕЛ 4. ЧАСТЬ 3.  
ЛИНИЯ ЭКСКЛЮЗИВНЫХ И СУПЕР ПРЕМИАЛЬНЫХ ГИДРОТЕРАПЕВТИЧЕСКИХ ВАНН  
«ДЖАМБО ЛАЙН»  
INTELLI-TUB®.

ДЛЯ КОМБИНИРОВАННЫХ ВИДОВ ГИДРО-ТАЛАССО И БАЛЬНЕОЛОГИЧЕСКИХ ПРОЦЕДУР С ПРЕСНОЙ, МОРСКОЙ И МИНЕРАЛЬНОЙ ВОДОЙ.

**ПРИМЕЧАНИЕ: ВСЕ УКАЗАННЫЕ В РАЗДЕЛЕ «СТАНДАРТНЫЕ ФУНКЦИИ» ВХОДЯТ В СТАНДАРТНУЮ ЦЕНУ.**

НА ФОТОГРАФИЯХ ИЗОБРАЖЕНЫ ВАННЫ РАЗЛИЧНЫХ МОДЕЛЕЙ. РАЗМЕРЫ И ФОРМА КОРПУСА ВАНН ДАННОЙ ЛИНИИ ИДЕНТИЧНЫ. КОРПУСНЫЕ ЭЛЕМЕНТЫ, КОМПЛЕКТАЦИЯ И ФУНКЦИОНАЛЬНЫЕ ВОЗМОЖНОСТИ ПОДРОБНО ВКЛЮЧЕНЫ В СПЕЦИФИКАЦИЮ КАЖДОЙ МОДЕЛИ В ДАННОМ ПРАЙС ЛИСТЕ.


1. ФОТО, ЧЕРТЕЖИ, ОБЩАЯ ИНФОРМАЦИЯ.











## 1.1

**C-280T MA-08 "CRYSTAL COVE LIMITED EDITION."****МНОГОФУНКЦИОНАЛЬНАЯ ГИДРОМАССАЖНАЯ ВАННА****ЛИНИЯ "ДЖАМБО ЛАЙН" ЭКСКЛЮЗИВНАЯ ВАННА.****ПАКЕТ КОМПЛЕКТАЦИИ: 3ZLR.3/SAS****3-И ТЕРАПЕВТИЧЕСКИЕ ЗОНЫ.****ВАННЫ СВЕРХБОЛЬШОГО РАЗМЕРА "ДЖАМБО"****229CM X 109CM X 116CM****ПОЗВОЛЯЮТ ЧУВСТВОВАТЬ СЕБЯ КОМФОРТНО ДАЖЕ ЛЮДЯМ ОЧЕНЬ****ВЫСОКОГО РОСТА И КРУПНОЙ КОМПЛЕКЦИИ.****ФОРМА КОРПУСА: ОКЕАНИЧЕСКАЯ ЯХТА****СТАНДАРТНАЯ КОМПЛЕКТАЦИЯ. СПЕЦИФИКАЦИИ, ФУНКЦИИ.**

#	ИНДЕКС	ОПИСАНИЕ	ПРИМ.
1	F/S/M	ВАННА ПРЕДНАЗНАЧЕНА ДЛЯ ИСПОЛЬЗОВАНИЯ С ПРЕСНОЙ ВОДОЙ, ТАЛАССОТЕРАПИИ, ГРЯЗЕЛЕЧЕНИЯ, ЭКСФОЛИАЦИЙ, ОБЕРТЫВАНИЙ И ПР. (С ИСПОЛЬЗОВАНИЕМ СИСТЕМЫ ХАЙДРОТОП; ДОП. КОМПЛЕК.).	
2	ACTS	ФАКТИЧЕСКИЕ РАЗМЕР ПРИБОРА В ПОДКЛЮЧЕННОМ ДЛЯ ЭКСПЛУАТАЦИИ ВИДЕ: 229CM X 109CM X 116CM	
3	CRTS	РАЗМЕР ПРИБОРА В УПАКОВКЕ/ДЕРЕВЯННЫЙ КОРОБ: 244CM. X 124CM. X 127CM.	
4	DSTL-M24	107CM. X 74CM. X 66CM. ДИЗАЙНЕРСКАЯ СТУПЕНЬ СО ВСТРОЕННОЙ СИСТЕМОЙ ПОДСВЕТКИ (24 МИНИ ЛАМПЫ ПО 3 LED КАЖДАЯ, 72 LED ПОВЫШЕННОЙ ЯРКОСТИ) СИНХРОНИЗИРОВАННАЯ С СИСТЕМОЙ ХРОМОТЕРАПИИ ВАННЫ. СПЕЦИАЛЬНОЕ РЕЗИНОВОЕ МЯГКОЕ ПОКРЫТИЕ СТУПЕНЕЙ, СОЗДАЮЩЕЕ ПРИЯТНОЕ, КОМФОРТНОЕ ОЩУЩЕНИЕ ПРИ ПРИКОСНОВЕНИИ СТУПЕНИ.	
5	THZ3	3+1 ТЕРАПЕВТИЧЕСКИЕ ЗОНЫ	
6	THPR	4+1 ПРЕПРОГРАММИРОВАННЫХ ТЕРАПЕВТИЧЕСКИХ РЕЖИМА. НЕОГРАНИЧЕННЫЕ ВОЗМОЖНОСТИ СОЗДАНИЯ ИНДИВИДУАЛЬНЫХ ТЕРАПЕВТИЧЕСКИХ ПРОГРАММ.	
7	TOT	ВСЕ ВИДЫ ГИДРОМАССАЖА, В Т. Ч. ВИХРЕВОЙ МАССАЖ СТРУЯМИ ВОДЫ, ВИХРЕВОЙ МАССАЖ С РЕГУЛИРУЕМЫМ ДОБАВЛЕНИЕМ ВОЗДУХА, ВИХРЕВОЙ МАССАЖ С ДОБАВЛЕНИЕМ ОЗОНА И ДР. ВИДЫ И КОМБИНАЦИИ.	
8	ALF7	РЕГУЛИРУЕМЫЕ НОЖКИ СО СПЕЦИАЛЬНОЙ ВИБРОПОДАВЛЯЮЩЕЙ АНТИСКОЛЬЗЯЩЕЙ РЕЗИНОВОЙ БАЗОЙ-7ШТ.	
9	SDRW	БОКОВЫЕ ВОДОПАДЫ ДЛЯ МАССАЖА ГРУДИ И ЖИВОТА-2ШТ.	
10	R-AWTC	ЭКСКЛЮЗИВНАЯ ПРОФЕССИОНАЛЬНАЯ АВТОМАТИЧЕСКАЯ СИСТЕМА СМЕШИВАНИЯ И КОНТРОЛЯ ТЕМПЕРАТУРЫ ВОДЫ ПРИ НАПОЛНЕНИИ ВАННЫ В СООТВЕТСТВИИ С ЗАРАНЕЕ УСТАНОВЛЕННЫМИ ВЕЛИЧИНАМИ.	
11	HSPT	КОНТУРИРОВАННЫЙ СЪЕМНЫЙ ПОДГОЛОВНИК УСТАНОВЛЕН В УТОПЛЕННОЙ СПЕЦИАЛЬНО СФОРМОВАННОЙ НИШЕ, ОБРАЗУЯ ИДЕАЛЬНУЮ АНАТОМИЧЕСКУЮ ЛИНИЮ ТЕЛА В ПРОЦЕССЕ ПРОЦЕДУР.	
12	MGBCH	ПОРУЧНИ ВЫПОЛНЕНЫ ИЗ НЕРЖАВЕЮЩИХ МАТЕРИАЛОВ С ХРОМИРОВКОЙ ПОВЕРХНОСТИ.	
13	RHSH	УТОПЛЕННЫЙ РУЧНОЙ ДУШ С ЗАПОРНЫМ КРАНОМ/СМЕШАННАЯ ВОДА.	
14	P3HP220/50	ПОМПА/ВОДА: 3Л.С. 220В/50ГЦ., ИНТЕГРИРОВАННАЯ В ИНТЕЛЛЕКТУАЛЬНУЮ СИСТЕМУ ВАННЫ, СО МНОГИМИ СТЕПЕНЯМИ ЗАЩИТЫ ОТ ВКЛЮЧЕНИЯ «В СУХУЮ» И ПР.	
15	RBC-09R.1	СПЕЦИАЛЬНАЯ ЭКСКЛЮЗИВНАЯ ВЫСОКОТОЧНАЯ, ЛУЧШАЯ В МИРЕ СИСТЕМА КОНТРОЛЯ И УПРАВЛЕНИЯ ВОЗДУШНОЙ ПОМПОЙ/СИСТЕМОЙ ВОЗДУШНОГО МАССАЖА, ИНТЕГРИРОВАННАЯ В СИСТЕМУ ИНТЕЛЛЕКТУАЛЬНОГО КОНТРОЛЯ И УПРАВЛЕНИЯ ВАННЫ.	
16	BL-2/60/50	СВЕРХМОЩНАЯ ВОЗДУШНАЯ ПОМПА: 2Л.С. 220В/50ГЦ. ЭЛЕКТРОННОЕ УПРАВЛЕНИЕ, БЕССТУПЕНЧАТАЯ РЕГУЛИРОВКА ИНТЕНСИВНОСТИ, ПОДОГРЕВ ВОЗДУХА, ПОСТУПАЮЩЕГО В ВОДУ.	
17	AIR48BR03	СИСТЕМА ПОДВОДНОГО "ЖЕМЧУЖНОГО"/ВОЗДУШНОГО МАССАЖА С ПРЕДВАРИТЕЛЬНЫМ ПОДОГРЕВОМ ВОЗДУХА; ЭЛЕКТРОННЫЙ ПУЛЬТ УПРАВЛЕНИЯ, 16 УРОВНЕЙ ИНТЕНСИВН. СИСТЕМА ПОДАЧИ ВОЗДУХА ВЫПОЛНЕНА ИЗ ЭКСКЛЮЗИВНЫХ ЛАТУННЫХ КОМПОНЕНТОВ С ХРОМИРОВАННЫМ ПОКРЫТИЕМ НАРУЖНЫХ ЭЛЕМЕНТОВ.	
18	AIR48/240	<b>ОБЩЕЕ КОЛИЧЕСТВО ЭКСКЛЮЗИВНЫХ ВОЗДУШНЫХ ДЖЕТОВ</b> ДЛЯ ПОДАЧИ ПРЕДВАРИТЕЛЬНО ПОДОГРЕТОГО ВОЗДУХА/ЖЕМЧУЖНЫЙ МАССАЖ-48ШТ./240ШТ. КАНАЛОВ. В ТОМ ЧИСЛЕ:	
19	WHLF	ПОЯСНИЦА, БЕДРА, НОГИ, СТУПНИ-29ШТ./145ШТ. ВОЗДУШНЫХ КАНАЛОВ;	
20	BC	СПИНА И ЦЕРВИКАЛЬНАЯ ОБЛАСТЬ-9ШТ./45ШТ. ВОЗДУШНЫХ КАНАЛОВ;	
21	AH	РУКИ И ЛАДОНИ-10ШТ./50ШТ. ВОЗДУШНЫХ КАНАЛОВ.	
22	AR	СИСТЕМА АРОМАТЕРАПИИ С ИСПОЛЬЗОВАНИЕМ СПЕЦИАЛЬНЫХ НЕ ЗАГРЯЗНЯЮЩИХ ВОДУ КАРТРИДЖЕЙ/В КОМПЛЕКТЕ.	
23	STR-ARM15	ИНТЕГРИРОВАННАЯ В ВАННУ СТЕРЕО АРКА/КОНСОЛЬ. ЭКСКЛЮЗИВНЫЙ ДИЗАЙН С ДЕКОРАТИВНЫМИ И ФУНКЦИОНАЛЬНЫМИ ЭЛЕМЕНТАМИ.	
24	STR4SP	ВСТРОЕННАЯ КВАДРОСИСТЕМА ДЛЯ ВЛАЖНОЙ СРЕДЫ: CD-ПЛЕЕР, АМ/ФМ РАДИО, 4 ДИНАМИКА, ВСТРОЕННЫЙ ПУЛЬТ ДУ, ПОЗВОЛЯЮЩИЙ УПРАВЛЯТЬ СИСТЕМОЙ, ЛЕЖА В ВАННЕ.	
25	M14FLT	ГЛАВНЫЙ ВОДОПАД. ВЫПОЛНЕН ИЗ ЛАТУННО-БРОНЗОВЫХ СПЛАВОВ С ХРОМИРОВАННЫМ ПОКРЫТИЕМ (ШИРИНА 36 CM) ДЛЯ НАПОЛНЕНИЯ И РЕЦИРКУЛЯЦИИ-1ШТ.	
26	SYLB4D	КОРПУС ВАННЫ "SUPER YACHT" ИЗГОТОВЛЕН ИЗ САМЫХ ВЫСОКОКАЧЕСТВЕННЫХ ЦЕЛЬНОПРЕССОВАННЫХ/ФОРМОВАННЫХ КОМПОЗИТНЫХ МАТЕРИАЛОВ И ТРЕХСЛОЙНОГО АКРИЛА СО СПЕЦИАЛЬНЫМИ САНИТАРНЫМИ И ПРОТИВОУДАРНЫМИ СВОЙСТВАМИ, УСИЛЕННЫМ КОМПОЗИТНЫМИ И ДР. МАТЕРИАЛАМИ, МЕТАЛЛИЧЕСКОЙ РАМОЙ С ДОПОЛНИТЕЛЬНОЙ ИНСУЛЯЦИЕЙ И ПР.	
27	FOG4	СПЕЦИАЛЬНАЯ, СИСТЕМА СОЗДАНИЯ ВЫСОКОДИСПЕРСНОГО РАСПЫЛЕНИЯ ТУМАН: 220В/60/50ГЦ., ИНТЕГРИРОВАННАЯ В ИНТЕЛЛЕКТУАЛЬНУЮ СИСТЕМУ ВАННЫ.	



		СПЕЦИАЛЬНАЯ КОСМЕТИЧЕСКАЯ СИСТЕМА «ТУМАН» «TROPICAL MIST» ДЛЯ СОЗДАНИЯ ЭФФЕКТА «ТУМАН» НАД ПОВЕРХНОСТЬЮ ВОДЫ-РОМАНТИЧЕСКАЯ РЕЛАКСАЦИЯ. СИСТЕМА ДЕЛАЕТ ГИДРОМАССАЖНЫЕ ПРОЦЕДУРЫ В ВАННЕ ВДВОЙНЕ ПРИЯТНЫМИ. ОБЛАКО ТЁПЛОГО ПАРА ОКУТЫВАЕТ ЛИЦО И РАСКРЫВАЕТ ПОРЫ ДЛЯ ПОДГОТОВКИ К КОСМЕТИЧЕСКИМ ПРОЦЕДУРАМ. ТЁПЛЫЙ ВОЗДУХ СТИМУЛИРУЕТ КРОВООБРАЩЕНИЕ КОЖИ ЛИЦА И КЛЕТОЧНЫЙ ОБМЕН ВЕЩЕСТВ, СПОСОБСТВУЯ ВЫВОДУ ТОКСИНОВ ИЗ КОЖИ, ЕЁ ОЧИЩЕНИЮ И БЫСТРОМУ УСВОЕНИЮ КРЕМОВ. РЕЖИМ ПРОХЛАДНОГО МОРСКОГО БРИЗА ИДЕАЛЕН ДЛЯ ТЕХ, КТО ЛЮБИТ СВЕЖЕСТЬ И ПРОХЛАДУ ДАЖЕ ВО ВРЕМЯ ПРИНЯТИЯ ТЕПЛОЙ ВАННЫ. СИСТЕМА РЕГУЛИРОВКИ ТЕМПЕРАТУРЫ ВЫСОКОДИСПЕРСНОГО РАСПЫЛЕНИЯ «ТУМАН» ПОЗВОЛЯЕТ ВЫБРАТЬ ОПТИМАЛЬНЫЙ РЕЖИМ В СООТВЕТСТВИИ С ИНДИВИДУАЛЬНЫМИ ТРЕБОВАНИЯМИ.	
28	FRM14	ЭКСКЛЮЗИВНАЯ ДИЗАЙНЕРСКАЯ ВСТАВКА/СПОЙЛЕР ДЛЯ НИЖНЕЙ ЧАСТИ «ЮБКИ» ВАННЫ, ЗАКРЫВАЮЩАЯ ВСЕ КОММУНИКАЦИИ ПОДЧЁРКИВАЕТ ИЗЫСКАННЫЕ ФОРМЫ ВАННЫ, ЗНАЧИТЕЛЬНО УПРОЩАЕТ ЕЁ УСТАНОВКУ ПОДКЛЮЧЕНИЕ.	
29	EC-3ZL-R.3MC	ЭКСКЛЮЗИВНЫЙ ИНТЕЛЛЕКТУАЛЬНЫЙ ГЛАВНЫЙ ПУЛЬТ УПРАВЛЕНИЯ ВАННЫ. СОЗДАН ЛУЧШИМИ ЭЛЕКТРОННЫМИ ДИЗАЙНЕРАМИ США ДЛЯ ПРЕВРАЩЕНИЯ СЛОЖНЫХ ИНТЕЛЛЕКТУАЛЬНЫХ ПРОЦЕССОВ УПРАВЛЕНИЯ ВАННОЙ В ПРОСТОЕ БЫСТРОЕ НАЖАТИЕ КНОПКИ ПОЛЬЗОВАТЕЛЕМ. ПОЛНОСТЬЮ АВТОМАТИЗИРОВАННЫЕ ФУНКЦИИ УПРАВЛЕНИЯ ВАННОЙ.	
30	EC-3ZL-R.3TS	ПОЛНОСТЬЮ АВТОМАТИЗИРОВАННЫЕ ФУНКЦИИ УПРАВЛЕНИЯ ВАННЫ. ЭРГОНОМИЧНЫЙ, УДОБНЫЙ В ЭКСПЛУАТАЦИИ ЭКСКЛЮЗИВНЫЙ ИНТЕЛЛЕКТУАЛЬНЫЙ ЭЛЕКТРОННЫЙ ВЕРХНИЙ ПУЛЬТ УПРАВЛЕНИЯ ВАННОЙ. ОСНАЩЁН ДВУМЯ ДИСПЛЕЯМИ И ФУНКЦИОНАЛЬНЫМИ КНОПКАМИ. ОПЕРАТОР В ТЕЧЕНИЕ СЕКУНД ВЫБИРАЕТ И АКТИВИРУЕТ НУЖНЫЕ РЕЖИМЫ ТЕРАПИИ. КОРПУС ПУЛЬТА ИЗГОТОВЛЕН ИЗ ПОЛИРОВАННОГО АКРИЛА С ДИЗАЙНЕРСКИМИ ЭЛЕМЕНТАМИ, ЭКСКЛЮЗИВНОЙ КОНТУРНОЙ ПОДСВЕТКОЙ ПУЛЬТА ПО ПЕРИМЕТРУ С РЕГУЛИРОВКОЙ РЕЖИМОВ И ДР. ЭЛЕМЕНТАМИ, ОПТИМИЗИРУЮЩИМИ УДОБСТВО В ЭКСПЛУАТАЦИИ. ПУЛЬТ ТАКЖЕ ОСНАЩЁН ДАТЧИКАМИ КОНТРОЛЯ ТЕМПЕРАТУРЫ ВОДЫ ПО ШКАЛЕ ЦЕЛЬСИЙ/ФАРЕНГЕЙТ ПО ВЫБОРУ ПОЛЬЗОВАТЕЛЯ.	
31	ATFL	ИНТЕЛЛЕКТУАЛЬНАЯ ПОЛНОСТЬЮ АВТОМАТИЧЕСКАЯ СИСТЕМА НАПОЛНЕНИЯ ВАННЫ С ОДНОВРЕМЕННЫМ ПОЛНЫМ САНИРОВАНИЕМ ВОДЫ И ВСЕХ СИСТЕМ.	
32	SATDR	ИНТЕЛЛЕКТУАЛЬНАЯ АВТОМАТИЧЕСКАЯ СИСТЕМА СЛИВА ВАННЫ С ОДНОВРЕМЕННЫМ ПОЛНЫМ САНИРОВАНИЕМ ВОДЫ И ВСЕХ СИСТЕМ. .	
35	OZ-SAN	ВЫСОКОЭФФЕКТИВНАЯ ИНТЕЛЛЕКТУАЛЬНАЯ СИСТЕМА САНИРОВАНИЯ ВОДЫ И ВСЕХ ВНУТРЕННИХ КОММУНИКАЦИЙ ВАННЫ. ОЗОНОГЕНЕРАТОР.	
34	UWCHRT6/24	СИСТЕМА ПОДВОДНОЙ ХРОМОТЕРАПИИ С РАЗЛИЧНЫМИ РЕЖИМАМИ РАБОТЫ И ПОЛНОЙ СИНХРОНИЗАЦИЕЙ; 6 ПОДВОДНЫХ ЛАМП ПО 24 LED КАЖДАЯ;	
35	MINILT37/3	КОНТУРНАЯ СИСТЕМА ХРОМОТЕРАПИИ С МИНИ ЛАМПАМИ ПОВЫШЕННОЙ ЯРКОСТИ (37ШТ.ПО 3 LED КАЖДАЯ).	
36	TS-LED	ЭКСКЛЮЗИВНАЯ ПОДСВЕТКА ПО ПЕРИМЕТРУ ВЕРХНЕГО ЭЛЕКТРОННОГО ПУЛЬТА УПРАВЛЕНИЯ ВАННЫ 28ШТ. (3ШТ. СВЕТОДИОДОВ КАЖДАЯ) ВСЕГО 84ШТ. СВЕТОДИОДОВ.	
37	TS-BT LED	СВЕТОДИОДЫ ПОДСВЕТКИ КНОПОК ВЕРХНЕГО ЭЛЕКТРОННОГО ПУЛЬТА УПРАВЛЕНИЯ ВАННЫ 52ШТ.	
38	TTL-LED	ОБЩЕЕ КОЛИЧЕСТВО СВЕТОДИОДОВ, УСТАНОВЛЕННЫХ В ВАННЕ <b>386ШТ.</b>	
39		<b>ОБЩЕЕ КОЛИЧЕСТВО ПОЛНОРАЗМЕРНЫХ ДЖЕТОВ:</b> ВОДА/ВЕНТУРИ С РЕГУЛИРУЕМЫМ ДОБАВЛЕНИЕМ ВОЗДУХА-18ШТ. В ТОМ ЧИСЛЕ:	
40	LJCH	<i>ОСОБО МОЩНЫЕ ДЖЕТЫ</i> РАЗМЕРА <i>ЭКСТРА</i> -8ШТ;	
41	MJCH	<i>ДЖЕТЫ СРЕДНЕГО РАЗМЕРА И МОЩНОСТИ</i> -6ШТ;	
42	SJCH	<i>ДЖЕТЫ МАЛОГО РАЗМЕРА</i> С ЛОКАЛЬНЫМ ИНТЕНСИВНЫМ ВОЗДЕЙСТВИЕМ-4ШТ;	
43	OZJ	<i>ДЖЕТ ДЛЯ ПОДАЧИ ОЗОНА</i> И МОЩНОГО НАПРАВЛЕННОГО ПОТОКА ВОДЫ-1ШТ;	
44	VS-03	<i>СИСТЕМА ВЕНТУРИ</i> . НЕЗАВИСИМАЯ СИСТЕМА ПОЛИНЕЙНОЙ ПОДАЧИ ВОЗДУХА В РАЗЛИЧНЫЕ ГРУППЫ ДЖЕТОВ ДЛЯ СОЗДАНИЯ ЭФФЕКТА ВЕНТУРИ/МАССАЖ СТРУЯМИ ВОДЫ С КОНТРОЛИРУЕМЫМ, РЕГУЛИРУЕМЫМ НАСЫЩЕНИЕМ ВОДЫ ВОЗДУХОМ. СОЗДАЁТ РАЗЛИЧНЫЕ ТЕРАПЕВТИЧЕСКИЕ ЭФФЕКТЫ, ЗНАЧИТЕЛЬНО РАСШИРЯЯ ВОЗМОЖНОСТИ ГИДРОТЕРАПИИ.	

**СТАНДАРТНЫЙ ПАКЕТ ИНТЕЛЛЕКТУАЛЬНЫХ ФУНКЦИЙ.****УРОВЕНЬ 1/ LEVEL 1. RMS® INTELLI-PACK.**

**ЭТО СТАНДАРТНЫЙ ПАКЕТ, КОТОРЫЙ АВТОМАТИЧЕСКИ УСТАНОВЛИВАЕТСЯ НА ВСЕХ ВАННАХ RMS® С ЗАРЕГИСТРИРОВАННОЙ ТОРГОВОЙ МАРКОЙ INTELLI-TUB®, ОСНАЩЁННЫХ 6-Ю ИЛИ 3-МЯ ТЕРАПЕВТИЧЕСКИМИ ЗОНАМИ. ВКЛЮЧАЕТ В СЕБЯ ЭКСКЛЮЗИВНЫЕ ИНТЕЛЛЕКТУАЛЬНЫЕ ФУНКЦИОНАЛЬНЫЕ СИСТЕМЫ.**

<b>INTELLI-FILL</b>	ПОЛНОСТЬЮ АВТОМАТИЧЕСКАЯ ЭНЕРГОСБЕРЕГАЮЩАЯ ИНТЕЛЛЕКТУАЛЬНАЯ СИСТЕМА НАПОЛНЕНИЯ ВАННЫ С ОДНОВРЕМЕННОЙ ОБЯЗАТЕЛЬНОЙ ПРИНУДИТЕЛЬНОЙ НЕХИМИЧЕСКОЙ САНАЦИЕЙ НАЛИВАЕМОЙ ВОДЫ И ВСЕХ СИСТЕМ ВАННЫ.
<b>INTELLI-DRAIN</b>	ПОЛНОСТЬЮ АВТОМАТИЧЕСКАЯ ЭНЕРГОСБЕРЕГАЮЩАЯ ИНТЕЛЛЕКТУАЛЬНАЯ СИСТЕМА СЛИВА ВАННЫ С ОДНОВРЕМЕННОЙ ОБЯЗАТЕЛЬНОЙ ПРИНУДИТЕЛЬНОЙ ПРОМЫВКОЙ И НЕХИМИЧЕСКОЙ САНАЦИЕЙ ВСЕХ СИСТЕМ ВАННЫ.
<b>INTELLI-POWER FAILURE FILL, DRAIN PROTECTION SYSTEM</b>	INTELLI-POWER FAILURE FILL/DRAIN PROTECTION SYSTEM: УНИКАЛЬНАЯ ИНТЕЛЛЕКТУАЛЬНАЯ СИСТЕМА ЗАЩИТЫ, СЛИВА, И АВТОМАТИЧЕСКОЙ САНАЦИИ ВСЕХ СИСТЕМ ВАННЫ В СЛУЧАЕ НЕСАНКЦИОНИРОВАННОГО ОТКЛЮЧЕНИЯ ИЛИ ПРЕРЫВАНИЯ ПОДАЧИ ЭНЕРГОСНАБЖЕНИЯ В МОМЕНТ ПРОЦЕДУРЫ ИЛИ В ЛЮБОЕ ВРЕМЯ СУТОК.

**ДОПОЛНИТЕЛЬНАЯ КОМПЛЕКТАЦИЯ.****СМОТРИТЕ РАЗДЕЛ РАЗДЕЛ КАТАЛОГА № 3.****ДОПОЛНИТЕЛЬНАЯ КОМПЛЕКТАЦИЯ К ЭКСКЛЮЗИВНЫМ ЛИНИЯМ СПА ВЕЛНЕСС ВАНН:**

1. «ДЖАМБО ЛАЙН ЭКСТРА»
2. «ДЖАМБО ЛАЙН ПЛАТИНУМ»
3. «ДЖАМБО ЛАЙН»

## 1.2

**C-280T MA-08 "CRYSTAL COVE."****МНОГОФУНКЦИОНАЛЬНАЯ ГИДРОМАССАЖНАЯ ВАННА****ЛИНИЯ "JUMBO LINE." ЭКСКЛЮЗИВНАЯ ВАННА.****ПАКЕТ КОМПЛЕКТАЦИИ: 3ZLR.3/SAS****3-И ТЕРАПЕВТИЧЕСКИЕ ЗОНЫ.****ВАННЫ СВЕРХБОЛЬШОГО РАЗМЕРА "ДЖАМБО"****229СМ X 109СМ X 97СМ****ПОЗВОЛЯЮТ ЧУВСТВОВАТЬ СЕБЯ КОМФОРТНО ДАЖЕ ЛЮДЯМ ОЧЕНЬ****ВЫСОКОГО РОСТА И КРУПНОЙ КОМПЛЕКЦИИ.****ФОРМА КОРПУСА: ОКЕАНИЧЕСКАЯ ЯХТА****СТАНДАРТНАЯ КОМПЛЕКТАЦИЯ. СПЕЦИФИКАЦИИ, ФУНКЦИИ.**

#	ИНДЕКС	ОПИСАНИЕ	ПРИМ.
1	F/S/M	ВАННА ПРЕДНАЗНАЧЕНА ДЛЯ ИСПОЛЬЗОВАНИЯ С ПРЭСНОЙ ВОДОЙ, ТАЛАССОТЕРАПИИ, ГРЯЗЕЛЕЧЕНИЯ, ЭКСФОЛИАЦИЙ, ОБЕРТЫВАНИЙ И ПР.(С ИСПОЛЬЗОВАНИЕМ СИСТЕМЫ ХАЙДРОТОП; ДОП. КОМПЛЕК.).	
2	ACTS	ФАКТИЧЕСКИЕ РАЗМЕР ПРИБОРА В ПОДКЛЮЧЕННОМ ДЛЯ ЭКСПЛУАТАЦИИ ВИДЕ: 229СМ X 109СМ X 97СМ	
3	CRTS	РАЗМЕР ПРИБОРА В УПАКОВКЕ/ДЕРЕВЯННЫЙ КОРОБ: 244СМ. X 124СМ. X 113СМ.	
4	SSL-01L	100СМ. X 51СМ. X 25СМ. ДИЗАЙНЕРСКАЯ СТУПЕНЬ СО ВСТРОЕННОЙ СИСТЕМОЙ ПОДСВЕТКИ (11 МИНИ ЛАМП ПО 3 LED КАЖДАЯ, 33 LED ПОВЫШЕННОЙ ЯРКОСТИ) СИНХРОНИЗИРОВАННАЯ С СИСТЕМОЙ ХРОМОТЕРАПИИ ВАННЫ. СПЕЦИАЛЬНОЕ РЕЗИНОВОЕ МЯГКОЕ ПОКРЫТИЕ СТУПЕНЕЙ, СОЗДАЮЩЕЕ ПРИЯТНОЕ, КОМФОРТНОЕ ОЩУЩЕНИЕ ПРИ ПРИКОСНОВЕНИИ СТУПНИ.	
5	THZ3	3+1 ТЕРАПЕВТИЧЕСКИЕ ЗОНЫ	
6	THPR	4+1 ПРЕПРОГРАММИРОВАННЫХ ТЕРАПЕВТИЧЕСКИХ РЕЖИМА. НЕОГРАНИЧЕННЫЕ ВОЗМОЖНОСТИ СОЗДАНИЯ ИНДИВИДУАЛЬНЫХ ТЕРАПЕВТИЧЕСКИХ ПРОГРАММ.	
7	TOT	ВСЕ ВИДЫ ГИДРОМАССАЖА, В Т. Ч. ВИХРЕВОЙ МАССАЖ СТРУЯМИ ВОДЫ, ВИХРЕВОЙ МАССАЖ С РЕГУЛИРУЕМЫМ ДОБАВЛЕНИЕМ ВОЗДУХА, ВИХРЕВОЙ МАССАЖ С ДОБАВЛЕНИЕМ ОЗОНА И ДР. ВИДЫ И КОМБИНАЦИИ.	
8	ALF7	РЕГУЛИРУЕМЫЕ НОЖКИ СО СПЕЦИАЛЬНОЙ ВИБРОПОДАВЛЯЮЩЕЙ БАЗОЙ АНТИСКОЛЬЗЯЩЕЙ РЕЗИНОВОЙ БАЗОЙ-7ШТ.	
9	SDRW	БОКОВЫЕ ВОДОПАДЫ ДЛЯ МАССАЖА ГРУДИ И ЖИВОТА-2ШТ.	
10	R-AWTC	ЭКСКЛЮЗИВНАЯ ПРОФЕССИОНАЛЬНАЯ АВТОМАТИЧЕСКАЯ СИСТЕМА СМЕШИВАНИЯ И КОНТРОЛЯ ТЕМПЕРАТУРЫ ВОДЫ ПРИ НАПОЛНЕНИИ ВАННЫ В СООТВЕТСТВИИ С ЗАРАНЕЕ УСТАНОВЛЕННЫМИ ВЕЛИЧИНАМИ.	
11	HSPT	КОНТУРИРОВАННЫЙ СЪЕМНЫЙ ПОДГОЛОВНИК УСТАНОВЛЕН В УТОПЛЕННОЙ СПЕЦИАЛЬНО СФОРМОВАННОЙ НИШЕ, ОБРАЗУЯ ИДЕАЛЬНУЮ АНАТОМИЧЕСКУЮ ЛИНИЮ ТЕЛА В ПРОЦЕССЕ ПРОЦЕДУР.	
12	MGBCH	ПОРУЧНИ ВЫПОЛНЕНЫ ИЗ НЕРЖАВЕЮЩИХ МАТЕРИАЛОВ С ХРОМИРОВКОЙ ПОВЕРХНОСТИ.	
13	RHSH	УТОПЛЕННЫЙ РУЧНОЙ ДУШ С ЗАПОРНЫМ КРАНОМ/СМЕШАННАЯ ВОДА.	
15	P3HP220/50	ПОМПА/ВОДА: 3Л.С. 220В/50ГЦ., ИНТЕГРИРОВАННАЯ В ИНТЕЛЛЕКТУАЛЬНУЮ СИСТЕМУ ВАННЫ, СО МНОГИМИ СТЕПЕНЯМИ ЗАЩИТЫ ОТ ВКЛЮЧЕНИЯ «В СУХУЮ» И ПР.	
14	RBC-09R.1	СПЕЦИАЛЬНАЯ ЭКСКЛЮЗИВНАЯ ВЫСОКОТОЧНАЯ, ЛУЧШАЯ В МИРЕ СИСТЕМА КОНТРОЛЯ И УПРАВЛЕНИЯ ВОЗДУШНОЙ ПОМПОЙ/СИСТЕМОЙ ВОЗДУШНОГО МАССАЖА, ИНТЕГРИРОВАННАЯ В СИСТЕМУ ИНТЕЛЛЕКТУАЛЬНОГО КОНТРОЛЯ И УПРАВЛЕНИЯ ВАННЫ.	
16	BL-1.5/60/50	ВОЗДУШНАЯ ПОМПА: 1.5Л.С. 220В/50ГЦ. ЭЛЕКТРОННОЕ УПРАВЛЕНИЯ, БЕССТУПЕНЧАТАЯ РЕГУЛИРОВКА ИНТЕНСИВНОСТИ, ПОДОГРЕВ ВОЗДУХА, ПОСТУПАЮЩЕГО В ВОДУ.	
17	AIR48BR03	СИСТЕМА ПОДВОДНОГО"ЖЕМЧУЖНОГО"/ВОЗДУШНОГО МАССАЖА С ПРЕДВАРИТЕЛЬНЫМ ПОДОГРЕВОМ ВОЗДУХА; ЭЛЕКТРОННЫЙ ПУЛЬТ УПРАВЛЕНИЯ, 16 УРОВНЕЙ ИНТЕНСИВН. СИСТЕМА ПОДАЧИ ВОЗДУХА ВЫПОЛНЕНА ИЗ ЭКСКЛЮЗИВНЫХ ЛАТУННЫХ КОМПОНЕНТОВ С ХРОМИРОВАННЫМ ПОКРЫТИЕМ НАРУЖНЫХ ЭЛЕМЕНТОВ.	
18	AIR48/240	<b>ОБЩЕ КОЛИЧЕСТВО ЭКСКЛЮЗИВНЫХ ВОЗДУШНЫХ ДЖЕТОВ</b> ДЛЯ ПОДАЧИ ПРЕДВАРИТЕЛЬНО ПОДОГРЕТОГО ВОЗДУХА/ЖЕМЧУЖНЫЙ МАССАЖ-48ШТ./240ШТ.КАНАЛОВ. В ТОМ ЧИСЛЕ:	
19	WHLF	ПОЯСНИЦА, БЁДРА, НОГИ, СТУПНИ-29ШТ./145ШТ.ВОЗДУШНЫХ КАНАЛОВ;	
20	BC	СПИНА И ЦЕРВИКАЛЬНАЯ ОБЛАСТЬ-9ШТ./45ШТ.ВОЗДУШНЫХ КАНАЛОВ;	
21	AH	РУКИ И ЛАДОНИ-10ШТ./50ШТ.ВОЗДУШНЫХ КАНАЛОВ.	
22	AR	СИСТЕМА АРОМАТЕРАПИИ С ИСПОЛЬЗОВАНИЕМ СПЕЦИАЛЬНЫХ НЕ ЗАГРЯЗНЯЮЩИХ ВОДУ КАРТРИДЖЕЙ/В КОМПЛЕКТЕ.	
23	STR2SP	ВСТРОЕННАЯ СТЕРЕО СИСТЕМА ДЛЯ ВЛАЖНОЙ СРЕДЫ: CD-ПЛЕЕР, АМ/ФМ РАДИО, 2 ДИНАМИКА, ВСТРОЕННЫЙ ПУЛЬТ ДУ, ПОЗВОЛЯЮЩИЙ УПРАВЛЯТЬ СИСТЕМОЙ, ЛЕЖА В ВАННЕ.	
24	M15WFL	ГЛАВНЫЙ ВОДОПАД. ВЫПОЛНЕН ИЗ ЛАТУННО-БРОНЗОВЫХ СПЛАВОВ С ХРОМИРОВАННЫМ ПОКРЫТИЕМ (ШИРИНА 40 СМ) ДЛЯ НАПОЛНЕНИЯ И РЕЦИРКУЛЯЦИИ-1ШТ.	
25	SYLB4D	КОРПУС ВАННЫ "SUPER YACHT" ИЗГОТОВЛЕН ИЗ САМЫХ ВЫСОКОКАЧЕСТВЕННЫХ ЦЕЛЬНОПРЕССОВАННЫХ/ ФОРМОВАННЫХ КОМПЗИТНЫХ МАТЕРИАЛОВ И ТРЁХСЛОЙНОГО АКРИЛА СО СПЕЦИАЛЬНЫМИ САНИТАРНЫМИ И ПРОТИВОУДАРНЫМИ СВОЙСТВАМИ, УСИЛЕННЫМ КОМПЗИТНЫМИ И ДР. МАТЕРИАЛАМИ, МЕТАЛЛИЧЕСКОЙ РАМОЙ С ДОПОЛНИТЕЛЬНОЙ ИНСУЛЯЦИЕЙ И ПР.	



26	FOG4	СПЕЦИАЛЬНАЯ, СИСТЕМА СОЗДАНИЯ ВЫСОКОДИСПЕРСНОГО РАСПЫЛЕНИЯ ТУМАН: 220В/60/50ГЦ , ИНТЕГРИРОВАННАЯ В ИНТЕЛЛЕКТУАЛЬНУЮ СИСТЕМУ ВАННЫ. СПЕЦИАЛЬНАЯ КОСМЕТИЧЕСКАЯ СИСТЕМА «ТУМАН» «TROPICAL MIST» ДЛЯ СОЗДАНИЯ ЭФФЕКТА «ТУМАН» НАД ПОВЕРХНОСТЬЮ ВОДЫ-РОМАНТИЧЕСКАЯ РЕЛАКСАЦИЯ. СИСТЕМА ДЕЛАЕТ ГИДРОМАССАЖНЫЕ ПРОЦЕДУРЫ В ВАННЕ ВДВОЙНЕ ПРИЯТНЫМИ. ОБЛАКО ТЁПЛОГО ПАРА ОКУТЫВАЕТ ЛИЦО И РАСКРЫВАЕТ ПОРЫ ДЛЯ ПОДГОТОВКИ К КОСМЕТИЧЕСКИМ ПРОЦЕДУРАМ. ТЁПЛЫЙ ВОЗДУХ СТИМУЛИРУЕТ КРОВООБРАЩЕНИЕ КОЖИ ЛИЦА И КЛЕТОЧНЫЙ ОБМЕН ВЕЩЕСТВ, СПОСОБСТВУЯ ВЫВОДУ ТОКСИНОВ ИЗ КОЖИ, ЕЁ ОЧИЩЕНИЮ И БЫСТРОМУ УСВОЕНИЮ КРЕМОВ. РЕЖИМ ПРОХЛАДНОГО МОРСКОГО БРИЗА ИДЕАЛЕН ДЛЯ ТЕХ, КТО ЛЮБИТ СВЕЖЕСТЬ И ПРОХЛАДУ ДАЖЕ ВО ВРЕМЯ ПРИНЯТИЯ ТЕПЛОЙ ВАННЫ. СИСТЕМА РЕГУЛИРОВКИ ТЕМПЕРАТУРЫ ВЫСОКОДИСПЕРСНОГО РАСПЫЛЕНИЯ «ТУМАН» ПОЗВОЛЯЕТ ВЫБРАТЬ ОПТИМАЛЬНЫЙ РЕЖИМ В СООТВЕТСТВИИ С ИНДИВИДУАЛЬНЫМИ ТРЕБОВАНИЯМИ.
27	EC-3ZL-R.3MC	ЭКСКЛЮЗИВНЫЙ ИНТЕЛЛЕКТУАЛЬНЫЙ ГЛАВНЫЙ ПУЛЬТ УПРАВЛЕНИЯ ВАННЫ. СОЗДАН ЛУЧШИМИ ЭЛЕКТРОННЫМИ ДИЗАЙНЕРАМИ США ДЛЯ ПРЕВРАЩЕНИЯ СЛОЖНЫХ ИНТЕЛЛЕКТУАЛЬНЫХ ПРОЦЕССОВ УПРАВЛЕНИЯ ВАННОЙ В ПРОСТОЕ БЫСТРОЕ НАЖАТИЕ КНОПКИ ПОЛЬЗОВАТЕЛЕМ. ПОЛНОСТЬЮ АВТОМАТИЗИРОВАННЫЕ ФУНКЦИИ УПРАВЛЕНИЯ ВАННОЙ.
28	EC-3ZL-R.3TS	ПОЛНОСТЬЮ АВТОМАТИЗИРОВАННЫЕ ФУНКЦИИ УПРАВЛЕНИЯ ВАННЫ. ЭРГОНОМИЧНЫЙ, УДОБНЫЙ В ЭКСПЛУАТАЦИИ ЭКСКЛЮЗИВНЫЙ ИНТЕЛЛЕКТУАЛЬНЫЙ ЭЛЕКТРОННЫЙ ВЕРХНИЙ ПУЛЬТ УПРАВЛЕНИЯ ВАННОЙ. ОСНАЩЁН ДВУМЯ ДИСПЛЕЯМИ И ФУНКЦИОНАЛЬНЫМИ КНОПКАМИ. ОПЕРАТОР В ТЕЧЕНИЕ СЕКУНД ВЫБИРАЕТ И АКТИВИРУЕТ НУЖНЫЕ РЕЖИМЫ ТЕРАПИИ. КОРПУС ПУЛЬТА ИЗГОТОВЛЕН ИЗ ПОЛИРОВАННОГО АКРИЛА С ДИЗАЙНЕРСКИМИ ЭЛЕМЕНТАМИ, ЭКСКЛЮЗИВНОЙ КОНТУРНОЙ ПОДСВЕТКОЙ ПУЛЬТА ПО ПЕРИМЕТРУ С РЕГУЛИРОВКОЙ РЕЖИМОВ И ДР. ЭЛЕМЕНТАМИ, ОПТИМИЗИРУЮЩИМИ УДОБСТВО В ЭКСПЛУАТАЦИИ. ПУЛЬТ ТАКЖЕ ОСНАЩЁН ДАТЧИКАМИ КОНТРОЛЯ ТЕМПЕРАТУРЫ ВОДЫ ПО ШКАЛЕ ЦЕЛЬСИЙ/ФАРЕНГЕЙТ ПО ВЫБОРУ ПОЛЬЗОВАТЕЛЯ.
29	ATFL	ИНТЕЛЛЕКТУАЛЬНАЯ ПОЛНОСТЬЮ АВТОМАТИЧЕСКАЯ СИСТЕМА НАПОЛНЕНИЯ ВАННЫ С ОДНОВРЕМЕННЫМ ПОЛНЫМ САНИРОВАНИЕМ ВОДЫ И ВСЕХ СИСТЕМ.
30	ATDR	ИНТЕЛЛЕКТУАЛЬНАЯ ПОЛНОСТЬЮ АВТОМАТИЧЕСКАЯ СИСТЕМА СЛИВА ВАННЫ С ОДНОВРЕМЕННЫМ ПОЛНЫМ САНИРОВАНИЕМ ВОДЫ И ВСЕХ СИСТЕМ. .
31	OZ-SAN	ВЫСОКОЭФФЕКТИВНАЯ ИНТЕЛЛЕКТУАЛЬНАЯ СИСТЕМА САНИРОВАНИЯ ВОДЫ И ВСЕХ ВНУТРЕННИХ КОММУНИКАЦИЙ ВАННЫ. ОЗОНОГЕНЕРАТОР.
32	UWCHRT6/9	СИСТЕМА ПОДВОДНОЙ ХРОМОТЕРАПИИ С РАЗЛИЧНЫМИ РЕЖИМАМИ РАБОТЫ И ПОЛНОЙ СИНХРОНИЗАЦИЕЙ; 6 ПОДВОДНЫХ ЛАМП ПО 9LED КАЖДАЯ;
33	MINILT16/3	КОНТУРНАЯ СИСТЕМА ХРОМОТЕРАПИИ С МИНИ ЛАМПАМИ ПОВЫШЕННОЙ ЯРКОСТИ (16ШТ.ПО 3 LED КАЖДАЯ).
34	TS-LED	ЭКСКЛЮЗИВНАЯ ПОДСВЕТКА ПО ПЕРИМЕТРУ ВЕРХНЕГО ЭЛЕКТРОННОГО ПУЛЬТА УПРАВЛЕНИЯ ВАННЫ 28ШТ. (3ШТ. СВЕТОДИОДОВ КАЖДАЯ) ВСЕГО 84ШТ. СВЕТОДИОДОВ.
35	TS-BT LED	СВЕТОДИОДЫ ПОДСВЕТКИ КНОПОК ВЕРХНЕГО ЭЛЕКТРОННОГО ПУЛЬТА УПРАВЛЕНИЯ ВАННЫ 52ШТ.
36	SSL-01L	(11 МИНИ ЛАМП ПО 3 LED КАЖДАЯ, 33 LED ПОВЫШЕННОЙ ЯРКОСТИ) СИНХРОНИЗАЦИЯ С СИСТЕМОЙ ХРОМОТЕРАПИИ ВАННЫ.
37	TTL-LED	ОБЩЕЕ КОЛИЧЕСТВО СВЕТОДИОДОВ, УСТАНОВЛЕННЫХ В ВАННЕ 214ШТ.
38		<b>ОБЩЕЕ КОЛИЧЕСТВО ПОЛНОРАЗМЕРНЫХ ДЖЕТОВ:</b> ВОДА/ВЕНТУРИ С РЕГУЛИРУЕМЫМ ДОБАВЛЕНИЕМ ВОЗДУХА-18ШТ. В ТОМ ЧИСЛЕ:
39	LJCH	<b>ОСОБО МОЩНЫЕ ДЖЕТЫ</b> РАЗМЕРА ЭКСТРА-8ШТ;
40	MJCH	<b>ДЖЕТЫ СРЕДНЕГО РАЗМЕРА И МОЩНОСТИ</b> -6ШТ;
41	SJCH	<b>ДЖЕТЫ МАЛОГО РАЗМЕРА</b> С ЛОКАЛЬНЫМ ИНТЕНСИВНЫМ ВОЗДЕЙСТВИЕМ-4ШТ;
42	OZJ	<b>ДЖЕТ ДЛЯ ПОДАЧИ ОЗОНА</b> И МОЩНОГО НАПРАВЛЕННОГО ПОТОКА ВОДЫ-1ШТ;
43	VS-03	<b>СИСТЕМА ВЕНТУРИ.</b> НЕЗАВИСИМАЯ СИСТЕМА ПОЛИНЕЙНОЙ ПОДАЧИ ВОЗДУХА В РАЗЛИЧНЫЕ ГРУППЫ ДЖЕТОВ ДЛЯ СОЗДАНИЯ ЭФФЕКТА ВЕНТУРИ МАССАЖ/МАССАЖ СТРУЯМИ ВОДЫ С КОНТРОЛИРУЕМЫМ, РЕГУЛИРУЕМЫМ НАСЫЩЕНИЕМ ВОДЫ ВОЗДУХОМ. СОЗДАЁТ РАЗЛИЧНЫЕ ТЕРАПЕВТИЧЕСКИЕ ЭФФЕКТЫ, ЗНАЧИТЕЛЬНО РАСШИРЯЯ ВОЗМОЖНОСТИ ГИДРОТЕРАПИИ.

**СТАНДАРТНЫЙ ПАКЕТ ИНТЕЛЛЕКТУАЛЬНЫХ ФУНКЦИЙ.**

**УРОВЕНЬ 1/ LEVEL 1. RMS® INTELLI-PACK.**

**ЭТО СТАНДАРТНЫЙ ПАКЕТ, КОТОРЫЙ АВТОМАТИЧЕСКИ УСТАНОВЛИВАЕТСЯ НА ВСЕХ ВАННАХ RMS® С ЗАРЕГИСТРИРОВАННОЙ ТОРГОВОЙ МАРКОЙ INTELLI-TUB®, ОСНАЩЁННЫХ 6-Ю ИЛИ 3-МЯ ТЕРАПЕВТИЧЕСКИМИ ЗОНАМИ. ВКЛЮЧАЕТ В СЕБЯ ЭКСКЛЮЗИВНЫЕ ИНТЕЛЛЕКТУАЛЬНЫЕ ФУНКЦИОНАЛЬНЫЕ СИСТЕМЫ.**

<b>INTELLI-FILL</b>	ПОЛНОСТЬЮ АВТОМАТИЧЕСКАЯ ЭНЕРГОСБЕРЕГАЮЩАЯ ИНТЕЛЛЕКТУАЛЬНАЯ СИСТЕМА НАПОЛНЕНИЯ ВАННЫ С ОДНОВРЕМЕННОЙ ОБЯЗАТЕЛЬНОЙ ПРИНУДИТЕЛЬНОЙ НЕХИМИЧЕСКОЙ САНАЦИЕЙ НАЛИВАЕМОЙ ВОДЫ И ВСЕХ СИСТЕМ ВАННЫ.
<b>INTELLI-DRAIN</b>	ПОЛНОСТЬЮ АВТОМАТИЧЕСКАЯ ЭНЕРГОСБЕРЕГАЮЩАЯ ИНТЕЛЛЕКТУАЛЬНАЯ СИСТЕМА СЛИВА ВАННЫ С ОДНОВРЕМЕННОЙ ОБЯЗАТЕЛЬНОЙ ПРИНУДИТЕЛЬНОЙ ПРОМЫВКОЙ И НЕХИМИЧЕСКОЙ САНАЦИЕЙ ВСЕХ СИСТЕМ ВАННЫ.
<b>INTELLI-POWER FAILURE PROTECTION SYSTEM</b>	INTELLI-POWER FAILURE FILL/DRAIN PROTECTION SYSTEM: УНИКАЛЬНАЯ ИНТЕЛЛЕКТУАЛЬНАЯ СИСТЕМА ЗАЩИТЫ, СЛИВА, И АВТОМАТИЧЕСКОЙ САНАЦИИ ВСЕХ СИСТЕМ ВАННЫ В СЛУЧАЕ НЕСАНКЦИОНИРОВАННОГО ОТКЛЮЧЕНИЯ ИЛИ ПРЕРЫВАНИЯ ПОДАЧИ ЭНЕРГОСНАБЖЕНИЯ В МОМЕНТ ПРОЦЕДУРЫ ИЛИ В ЛЮБОЕ ВРЕМЯ СУТОК.

**ДОПОЛНИТЕЛЬНАЯ КОМПЛЕКТАЦИЯ.**

**СМОТРИТЕ РАЗДЕЛ РАЗДЕЛ КАТАЛОГА № 3.**

**ДОПОЛНИТЕЛЬНАЯ КОМПЛЕКТАЦИЯ К ЭКСКЛЮЗИВНЫМ ЛИНИЯМ СПА ВЕЛНЕСС ВАНН:**

1. «ДЖАМБО ЛАЙН ЭКСТРА»
2. «ДЖАМБО ЛАЙН ПЛАТИНУМ»
3. «ДЖАМБО ЛАЙН»

1.3

**C-280T MA-08 "SEA BREEZE."****МНОГОФУНКЦИОНАЛЬНАЯ ГИДРОМАССАЖНАЯ ВАННА  
ЛИНИЯ "JUMBO LINE". СУПЕР ПРЕМИАЛЬНАЯ ВАННА.****ПАКЕТ КОМПЛЕКТАЦИИ: 3ZLR.3/SAS****3-И ТЕРАПЕВТИЧЕСКИЕ ЗОНЫ.****ВАННЫ СВЕРХБОЛЬШОГО РАЗМЕРА "ДЖАМБО"****229CM X 109CM X 97CM****ПОЗВОЛЯЮТ ЧУВСТВОВАТЬ СЕБЯ КОМФОРТНО ДАЖЕ ЛЮДЯМ  
ОЧЕНЬ ВЫСОКОГО РОСТА И КРУПНОЙ КОМПЛЕКЦИИ.****ФОРМА КОРПУСА: ОКЕАНИЧЕСКАЯ ЯХТА****INTELLI-TUB®****СТАНДАРТНАЯ КОМПЛЕКТАЦИЯ. СПЕЦИФИКАЦИИ, ФУНКЦИИ.**

#	ИНДЕКС	ОПИСАНИЕ	ПРИМ.
1	F/S/M	ВАННА ПРЕДНАЗНАЧЕНА ДЛЯ ИСПОЛЬЗОВАНИЯ С ПРЕСНОЙ ВОДОЙ, ТАЛАССОТЕРАПИИ, ГРЯЗЕЛЕЧЕНИЯ, ЭКСФОЛИАЦИЙ, ОБЕРТЫВАНИЙ И ПР.(С ИСПОЛЬЗОВАНИЕМ СИСТЕМЫ ХАЙДРОТОП; ДОП. КОМПЛЕК.).	
2	ACTS	ФАКТИЧЕСКИЕ РАЗМЕР ПРИБОРА В ПОДКЛЮЧЕННОМ ДЛЯ ЭКСПЛУАТАЦИИ ВИДЕ: 229CM X 109CM X 97CM	
3	CRTS	РАЗМЕР ПРИБОРА В УПАКОВКЕ/ДЕРЕВЯННЫЙ КОРОБ: 244CM.X 124CM. X 113CM.	
4	SSL-01L	100CM. X 51CM. X 25CM. ДИЗАЙНЕРСКАЯ СТУПЕНЬ СО ВСТРОЕННОЙ СИСТЕМОЙ ПОДСВЕТКИ (11 МИНИ ЛАМП ПО 3 LED КАЖДАЯ, 33 LED ПОВЫШЕННОЙ ЯРКОСТИ) СИНХРОНИЗИРОВАННАЯ С СИСТЕМОЙ ХРОМОТЕРАПИИ ВАННЫ. СПЕЦИАЛЬНОЕ РЕЗИНОВОЕ МЯГКОЕ ПОКРЫТИЕ СТУПЕНЕЙ, СОЗДАЮЩЕЕ ПРИЯТНОЕ, КОМФОРТНОЕ ОЩУЩЕНИЕ ПРИ ПРИКОСНОВЕНИИ СТУПНИ.	
5	THZ3	3+1 ТЕРАПЕВТИЧЕСКИЕ ЗОНЫ	
6	THPR	4+1 ПРЕПРОГРАММИРОВАННЫХ ТЕРАПЕВТИЧЕСКИХ РЕЖИМА. НЕОГРАНИЧЕННЫЕ ВОЗМОЖНОСТИ СОЗДАНИЯ ИНДИВИДУАЛЬНЫХ ТЕРАПЕВТИЧЕСКИХ ПРОГРАММ.	
7	TOT	ВСЕ ВИДЫ ГИДРОМАССАЖА, В Т. Ч. ВИХРЕВОЙ МАССАЖ СТРУЯМИ ВОДЫ, ВИХРЕВОЙ МАССАЖ С РЕГУЛИРУЕМЫМ ДОБАВЛЕНИЕМ ВОЗДУХА, ВИХРЕВОЙ МАССАЖ С ДОБАВЛЕНИЕМ ОЗОНА И ДР. ВИДЫ И КОМБИНАЦИИ.	
8	ALF7	РЕГУЛИРУЕМЫЕ НОЖКИ СО СПЕЦИАЛЬНОЙ ВИБРОПОДАВЛЯЮЩЕЙ БАЗОЙ АНТИСКОЛЬЗЯЩЕЙ РЕЗИНОВОЙ БАЗОЙ-7ШТ.	
9	SDRW	БОКОВЫЕ ВОДОПАДЫ ДЛЯ МАССАЖА ГРУДИ И ЖИВОТА-2ШТ.	
10	R-AWTC	ЭКСКЛЮЗИВНАЯ ПРОФЕССИОНАЛЬНАЯ АВТОМАТИЧЕСКАЯ СИСТЕМА СМЕШИВАНИЯ И КОНТРОЛЯ ТЕМПЕРАТУРЫ ВОДЫ ПРИ НАПОЛНЕНИИ ВАННЫ В СООТВЕТСТВИИ С ЗАРАНЕЕ УСТАНОВЛЕННЫМИ ВЕЛИЧИНАМИ.	
11	HSPT	КОНТУРИРОВАННЫЙ СЪЕМНЫЙ ПОДГОЛОВНИК УСТАНОВЛЕН В УТОПЛЕННОЙ СПЕЦИАЛЬНО СФОРМОВАННОЙ НИШЕ, ОБРАЗУЯ ИДЕАЛЬНУЮ АНАТОМИЧЕСКУЮ ЛИНИЮ ТЕЛА В ПРОЦЕССЕ ПРОЦЕДУР.	
12	MGBCH	ПОРУЧНИ ВЫПОЛНЕНЫ ИЗ НЕРЖАВЕЮЩИХ МАТЕРИАЛОВ С ХРОМИРОВКОЙ ПОВЕРХНОСТИ.	
13	RHSH	УТОПЛЕННЫЙ РУЧНОЙ ДУШ С ЗАПОРНЫМ КРАНОМ/СМЕШАННАЯ ВОДА.	
14	P3HP220/50	<b>ПОМПА/ВОДА:</b> 3Л.С. 220В/50ГЦ., ИНТЕГРИРОВАННАЯ В ИНТЕЛЛЕКТУАЛЬНУЮ СИСТЕМУ ВАННЫ, СО МНОГИМИ СТЕПЕНЯМИ ЗАЩИТЫ ОТ ВКЛЮЧЕНИЯ «В СУХУЮ» И ПР.	
15	RBC-09R.1	СПЕЦИАЛЬНАЯ ЭКСКЛЮЗИВНАЯ ВЫСОКОТОЧНАЯ, ЛУЧШАЯ В МИРЕ СИСТЕМА КОНТРОЛЯ И УПРАВЛЕНИЯ ВОЗДУШНОЙ ПОМПОЙ/СИСТЕМОЙ ВОЗДУШНОГО МАССАЖА, ИНТЕГРИРОВАННАЯ В СИСТЕМУ ИНТЕЛЛЕКТУАЛЬНОГО КОНТРОЛЯ И УПРАВЛЕНИЯ ВАННЫ.	
16	BL-1.5/60/50	<b>ВОЗДУШНАЯ ПОМПА:</b> 1.5Л.С. 220В/50ГЦ. ЭЛЕКТРОННОЕ УПРАВЛЕНИЯ, БЕССТУПЕНЧАТАЯ РЕГУЛИРОВКА ИНТЕНСИВНОСТИ, ПОДОГРЕВ ВОЗДУХА, ПОСТУПАЮЩЕГО В ВОДУ.	
17	AIR48BR02	СИСТЕМА ПОДВОДНОГО"ЖЕМЧУЖНОГО"/ВОЗДУШНОГО МАССАЖА С ПРЕДВАРИТЕЛЬНЫМ ПОДОГРЕВОМ ВОЗДУХА; ЭЛЕКТРОННЫЙ ПУЛЬТ УПРАВЛЕНИЯ, 16 УРОВНЕЙ ИНТЕНСИВН. СИСТЕМА ПОДАЧИ ВОЗДУХА ВЫПОЛНЕНА ИЗ ЭКСКЛЮЗИВНЫХ ЛАТУННЫХ КОМПОНЕНТОВ.	
18	AIR48/240	<b>ОБЩЕЕ КОЛИЧЕСТВО ЭКСКЛЮЗИВНЫХ ВОЗДУШНЫХ ДЖЕТОВ</b> для подачи предварительно подогретого воздуха/жемчужный массаж-48шт./240шт.каналов. в том числе:	
19	WHLF	ПОЯСНИЦА, БЕДРА, НОГИ, СТУПНИ-29ШТ./145ШТ. ВОЗДУШНЫХ КАНАЛОВ;	
20	BC	СПИНА И ЦЕРВИКАЛЬНАЯ ОБЛАСТЬ-9ШТ./45ШТ. ВОЗДУШНЫХ КАНАЛОВ;	
21	AN	РУКИ И ЛАДОНИ-10ШТ./50ШТ. ВОЗДУШНЫХ КАНАЛОВ.	
22	AR	СИСТЕМА АРОМАТЕРАПИИ С ИСПОЛЬЗОВАНИЕМ СПЕЦИАЛЬНЫХ НЕ ЗАГРЯЗНЯЮЩИХ ВОДУ КАРТРИДЖЕЙ/В КОМПЛЕКТЕ.	
23	STR2SP	ВСТРОЕННАЯ СТЕРЕО СИСТЕМА ДЛЯ ВЛАЖНОЙ СРЕДЫ: CD-ПЛЕЕР, АМ/ФМ РАДИО, 2 ДИНАМИКА.	
24	M15WFL	ГЛАВНЫЙ ВОДОПАД, ВЫПОЛНЕН ИЗ ЛАТУННО-БРОНЗОВЫХ СПЛАВОВ С ХРОМИРОВАННЫМ ПОКРЫТИЕМ (ШИРИНА 40 CM) ДЛЯ НАПОЛНЕНИЯ И РЕЦИРКУЛЯЦИИ-1ШТ.	
25	SYLB4D	КОРПУС ВАННЫ "SUPER YACHT" ИЗГОТОВЛЕН ИЗ САМЫХ ВЫСОКОКАЧЕСТВЕННЫХ ЦЕЛЬНОПРЕССОВАННЫХ/ ФОРМОВАННЫХ КОМПОЗИТНЫХ МАТЕРИАЛОВ И ТРЁХСЛОЙНОГО АКРИЛА СО СПЕЦИАЛЬНЫМИ САНИТАРНЫМИ И ПРОТИВОУДАРНЫМИ СВОЙСТВАМИ, УСИЛЕННЫМ КОМПОЗИТНЫМИ И ДР. МАТЕРИАЛАМИ, МЕТАЛЛИЧЕСКОЙ РАМОЙ С ДОПОЛНИТЕЛЬНОЙ ИНСУЛЯЦИЕЙ И ПР.	
26	EC-3ZL-R.3MC	ЭКСКЛЮЗИВНЫЙ ИНТЕЛЛЕКТУАЛЬНЫЙ ГЛАВНЫЙ ПУЛЬТ УПРАВЛЕНИЯ ВАННЫ. СОЗДАН ЛУЧШИМИ ЭЛЕКТРОННЫМИ ДИЗАЙНЕРАМИ США ДЛЯ ПРЕВРАЩЕНИЯ СЛОЖНЫХ ИНТЕЛЛЕКТУАЛЬНЫХ ПРОЦЕССОВ	



		УПРАВЛЕНИЯ ВАННОЙ В ПРОСТОЕ БЫСТРОЕ НАЖАТИЕ КНОПКИ ПОЛЬЗОВАТЕЛЕМ. ПОЛНОСТЬЮ АВТОМАТИЗИРОВАННЫЕ ФУНКЦИИ УПРАВЛЕНИЯ ВАННОЙ.	
27	EC-3ZL-R.3TS	ПОЛНОСТЬЮ АВТОМАТИЗИРОВАННЫЕ ФУНКЦИИ УПРАВЛЕНИЯ ВАННЫ. ЭРГОНОМИЧНЫЙ, УДОБНЫЙ В ЭКСПЛУАТАЦИИ ЭКСКЛЮЗИВНЫЙ ИНТЕЛЛЕКТУАЛЬНЫЙ ЭЛЕКТРОННЫЙ ВЕРХНИЙ ПУЛЬТ УПРАВЛЕНИЯ ВАННОЙ. ОСНАЩЁН ДВУМЯ ДИСПЛЕЯМИ И ФУНКЦИОНАЛЬНЫМИ КНОПКАМИ. ОПЕРАТОР В ТЕЧЕНИЕ СЕКУНД ВЫБИРАЕТ И АКТИВИРУЕТ НУЖНЫЕ РЕЖИМЫ ТЕРАПИИ. КОРПУС ПУЛЬТА ИЗГОТОВЛЕН ИЗ ПОЛИРОВАННОГО АКРИЛА С ДИЗАЙНЕРСКИМИ ЭЛЕМЕНТАМИ, ЭКСКЛЮЗИВНОЙ КОНТУРНОЙ ПОДСВЕТКОЙ ПУЛЬТА ПО ПЕРИМЕТРУ С РЕГУЛИРОВКОЙ РЕЖИМОВ И ДР. ЭЛЕМЕНТАМИ, ОПТИМИЗИРУЮЩИМИ УДОБСТВО В ЭКСПЛУАТАЦИИ. ПУЛЬТ ТАКЖЕ ОСНАЩЁН ДАТЧИКАМИ КОНТРОЛЯ ТЕМПЕРАТУРЫ ВОДЫ ПО ШКАЛЕ ЦЕЛЬСИЙ/ФАРЕНГЕЙТ ПО ВЫБОРУ ПОЛЬЗОВАТЕЛЯ.	
28	ATFL	ИНТЕЛЛЕКТУАЛЬНАЯ ПОЛНОСТЬЮ АВТОМАТИЧЕСКАЯ СИСТЕМА НАПОЛНЕНИЯ ВАННЫ С ОДНОВРЕМЕННЫМ ПОЛНЫМ САНИРОВАНИЕМ ВОДЫ И ВСЕХ СИСТЕМ.	
29	SATDR	ИНТЕЛЛЕКТУАЛЬНАЯ АВТОМАТИЧЕСКАЯ СИСТЕМА СЛИВА ВАННЫ С ОДНОВРЕМЕННЫМ ПОЛНЫМ САНИРОВАНИЕМ ВОДЫ И ВСЕХ СИСТЕМ. .	
30	OZ-SAN	ВЫСОКОЭФФЕКТИВНАЯ ИНТЕЛЛЕКТУАЛЬНАЯ СИСТЕМА САНИРОВАНИЯ ВОДЫ И ВСЕХ ВНУТРЕННИХ КОММУНИКАЦИЙ ВАННЫ. ОЗОНОГЕНЕРАТОР.	
31	UWCHR6/9	СИСТЕМА ПОДВОДНОЙ ХРОМОТЕРАПИИ С РАЗЛИЧНЫМИ РЕЖИМАМИ РАБОТЫ И ПОЛНОЙ СИНХРОНИЗАЦИЕЙ; 6 ПОДВОДНЫХ ЛАМП ПО 9LED КАЖДАЯ;	
32	TS-LED	ЭКСКЛЮЗИВНАЯ ПОДСВЕТКА ПО ПЕРИМЕТРУ ВЕРХНЕГО ЭЛЕКТРОННОГО ПУЛЬТА УПРАВЛЕНИЯ ВАННЫ 28ШТ. (3ШТ. СВЕТОДИОДОВ КАЖДАЯ) ВСЕГО 84ШТ. СВЕТОДИОДОВ.	
33	TS-BT LED	СВЕТОДИОДЫ ПОДСВЕТКИ КНОПОК ВЕРХНЕГО ЭЛЕКТРОННОГО ПУЛЬТА УПРАВЛЕНИЯ ВАННЫ 52ШТ.	
34	TTL-LED	ОБЩЕЕ КОЛИЧЕСТВО СВЕТОДИОДОВ, УСТАНОВЛЕННЫХ В ВАННЕ <b>187ШТ.</b>	
35		<b>ОБЩЕЕ КОЛИЧЕСТВО ПОЛНОРАЗМЕРНЫХ ДЖЕТОВ:</b> ВОДА/ВЕНТУРИ С РЕГУЛИРУЕМЫМ ДОБАВЛЕНИЕМ ВОЗДУХА-18ШТ. В ТОМ ЧИСЛЕ:	
36	LJCH	<i>ОСОБО МОЩНЫЕ ДЖЕТЫ РАЗМЕРА ЭКСТРА-8ШТ;</i>	
37	MJCH	<i>ДЖЕТЫ СРЕДНЕГО РАЗМЕРА И МОЩНОСТИ-6ШТ;</i>	
38	SJCH	<i>ДЖЕТЫ МАЛОГО РАЗМЕРА С ЛОКАЛЬНЫМ ИНТЕНСИВНЫМ ВОЗДЕЙСТВИЕМ-4ШТ;</i>	
39	OZJ	<i>ДЖЕТ ДЛЯ ПОДАЧИ ОЗОНА И МОЩНОГО НАПРАВЛЕННОГО ПОТОКА ВОДЫ-1ШТ;</i>	
40	VS-03	<i>СИСТЕМА ВЕНТУРИ. НЕЗАВИСИМАЯ СИСТЕМА ПОЛИНЕЙНОЙ ПОДАЧИ ВОЗДУХА В РАЗЛИЧНЫЕ ГРУППЫ ДЖЕТОВ ДЛЯ СОЗДАНИЯ ЭФФЕКТА ВЕНТУРИ МАССАЖ/МАССАЖ СТРУЯМИ ВОДЫ С КОНТРОЛИРУЕМЫМ, РЕГУЛИРУЕМЫМ НАСЫЩЕНИЕМ ВОДЫ ВОЗДУХОМ. СОЗДАЁТ РАЗЛИЧНЫЕ ТЕРАПЕВТИЧЕСКИЕ ЭФФЕКТЫ, ЗНАЧИТЕЛЬНО РАСШИРЯЯ ВОЗМОЖНОСТИ ГИДРОТЕРАПИИ.</i>	
<b>СТАНДАРТНЫЙ ПАКЕТ ИНТЕЛЛЕКТУАЛЬНЫХ ФУНКЦИЙ. УРОВЕНЬ 1/ LEVEL 1. RMS® INTELLI-PACK.</b>			
<b>ЭТО СТАНДАРТНЫЙ ПАКЕТ, КОТОРЫЙ АВТОМАТИЧЕСКИ УСТАНОВЛИВАЕТСЯ НА ВСЕХ ВАННАХ RMS® С ЗАРЕГИСТРИРОВАННОЙ ТОРГОВОЙ МАРКОЙ INTELLI-TUB®, ОСНАЩЁННЫХ 6-Ю ИЛИ 3-МЯ ТЕРАПЕВТИЧЕСКИМИ ЗОНАМИ. ВКЛЮЧАЕТ В СЕБЯ ЭКСКЛЮЗИВНЫЕ ИНТЕЛЛЕКТУАЛЬНЫЕ ФУНКЦИОНАЛЬНЫЕ СИСТЕМЫ.</b>			
<b>INTELLI-FILL</b>		ПОЛНОСТЬЮ АВТОМАТИЧЕСКАЯ ЭНЕРГОСБЕРЕГАЮЩАЯ ИНТЕЛЛЕКТУАЛЬНАЯ СИСТЕМА НАПОЛНЕНИЯ ВАННЫ С ОДНОВРЕМЕННОЙ ОБЯЗАТЕЛЬНОЙ ПРИНУДИТЕЛЬНОЙ НЕХИМИЧЕСКОЙ САНАЦИЕЙ НАЛИВАЕМОЙ ВОДЫ И ВСЕХ СИСТЕМ ВАННЫ.	
<b>INTELLI-DRAIN</b>		ПОЛНОСТЬЮ АВТОМАТИЧЕСКАЯ ЭНЕРГОСБЕРЕГАЮЩАЯ ИНТЕЛЛЕКТУАЛЬНАЯ СИСТЕМА СЛИВА ВАННЫ С ОДНОВРЕМЕННОЙ ОБЯЗАТЕЛЬНОЙ ПРИНУДИТЕЛЬНОЙ ПРОМЫВКОЙ И НЕХИМИЧЕСКОЙ САНАЦИЕЙ ВСЕХ СИСТЕМ ВАННЫ.	
<b>INTELLI-POWER FAILURE PROTECTION SYSTEM</b>		INTELLI-POWER FAILURE FILL/ DRAIN PROTECTION SYSTEM: УНИКАЛЬНАЯ ИНТЕЛЛЕКТУАЛЬНАЯ СИСТЕМА ЗАЩИТЫ, СЛИВА, И АВТОМАТИЧЕСКОЙ САНАЦИИ ВСЕХ СИСТЕМ ВАННЫ В СЛУЧАЕ НЕСАНКЦИОНИРОВАННОГО ОТКЛЮЧЕНИЯ ИЛИ ПРЕРЫВАНИЯ ПОДАЧИ ЭНЕРГОСНАБЖЕНИЯ В МОМЕНТ ПРОЦЕДУРЫ ИЛИ В ЛЮБОЕ ВРЕМЯ СУТОК.	
<b>ДОПОЛНИТЕЛЬНАЯ КОМПЛЕКТАЦИЯ. СМОТРИТЕ РАЗДЕЛ РАЗДЕЛ КАТАЛОГА № 3. ДОПОЛНИТЕЛЬНАЯ КОМПЛЕКТАЦИЯ К ЭКСКЛЮЗИВНЫМ ЛИНИЯМ СПА ВЕЛНЕСС ВАНН:</b>			
1. «ДЖАМБО ЛАЙН ЭКСТРА»			
2. «ДЖАМБО ЛАЙН ПЛАТИНУМ»			
3. «ДЖАМБО ЛАЙН»			

## 1.4

**C-280T MA-08 "SEA CORAL."**

**МНОГОФУНКЦИОНАЛЬНАЯ ГИДРОМАССАЖНАЯ ВАННА  
ЛИНИЯ "JUMBO LINE" СУПЕР ПРЕМИАЛЬНАЯ ВАННА.**

**ПАКЕТ КОМПЛЕКТАЦИИ: 3ZLR.3/SAS**

**3-И ТЕРАПЕВТИЧЕСКИЕ ЗОНЫ.**

**ВАННЫ СВЕРХБОЛЬШОГО РАЗМЕРА "ДЖАМБО"**

**229CM X 109CM X 97CM**

**ПОЗВОЛЯЮТ ЧУВСТВОВАТЬ СЕБЯ КОМФОРТНО ДАЖЕ ЛЮДЯМ  
ОЧЕНЬ ВЫСОКОГО РОСТА И КРУПНОЙ КОМПЛЕКЦИИ.**

**ФОРМА КОРПУСА: ОКЕАНИЧЕСКАЯ ЯХТА**



**INTELLI-TUB®**

**СТАНДАРТНАЯ КОМПЛЕКТАЦИЯ. СПЕЦИФИКАЦИИ, ФУНКЦИИ.**

#	ИНДЕКС	ОПИСАНИЕ	ПРИМ.
1	F/S/M	ВАННА ПРЕДНАЗНАЧЕНА ДЛЯ ИСПОЛЬЗОВАНИЯ С ПРЭСНОЙ ВОДОЙ, ТАЛАССОТЕРАПИИ, ГРЯЗЕЛЕЧЕНИЯ, ЭКСФОЛИАЦИЙ, ОБЕРТЫВАНИЙ И ПР.(С ИСПОЛЬЗОВАНИЕМ СИСТЕМЫ ХАЙДРОТОП; ДОП. КОМПЛЕК.).	
2	ACTS	ФАКТИЧЕСКИЕ РАЗМЕР ПРИБОРА В ПОДКЛЮЧЕННОМ ДЛЯ ЭКСПЛУАТАЦИИ ВИДЕ: 229CM X 109CM X 97CM	
3	CRTS	РАЗМЕР ПРИБОРА В УПАКОВКЕ/ДЕРЕВЯННЫЙ КОРОБ: 244CM.X 124CM. X 113CM.	
4	SSL-01S	100CM. X 51CM. X 25CM. ДИЗАЙНЕРСКАЯ СТУПЕНЬ. СПЕЦИАЛЬНОЕ РЕЗИНОВОЕ МЯГКОЕ ПОКРЫТИЕ СТУПЕНЕЙ, СОЗДАЮЩЕЕ ПРИЯТНОЕ, КОМФОРТНОЕ ОЩУЩЕНИЕ ПРИ ПРИКОСНОВЕНИИ СТУПНИ.	
5	THZ3	3+1 ТЕРАПЕВТИЧЕСКИЕ ЗОНЫ	
6	THPR	4+1 ПРЕПРОГРАММИРОВАННЫХ ТЕРАПЕВТИЧЕСКИХ РЕЖИМА. НЕОГРАНИЧЕННЫЕ ВОЗМОЖНОСТИ СОЗДАНИЯ ИНДИВИДУАЛЬНЫХ ТЕРАПЕВТИЧЕСКИХ ПРОГРАММ.	
7	TOT	ВСЕ ВИДЫ ГИДРОМАССАЖА, В Т. Ч. ВИХРЕВОЙ МАССАЖ СТРУЯМИ ВОДЫ, ВИХРЕВОЙ МАССАЖ С РЕГУЛИРУЕМЫМ ДОБАВЛЕНИЕМ ВОЗДУХА, ВИХРЕВОЙ МАССАЖ С ДОБАВЛЕНИЕМ ОЗОНА И ДР. ВИДЫ И КОМБИНАЦИИ.	
8	ALF7	РЕГУЛИРУЕМЫЕ НОЖКИ СО СПЕЦИАЛЬНОЙ ВИБРОПОДАВЛЯЮЩЕЙ БАЗОЙ АНТИСКОЛЬЗЯЩЕЙ РЕЗИНОВОЙ БАЗОЙ-7ШТ.	
9	SDRW	БОКОВЫЕ ВОДОПАДЫ ДЛЯ МАССАЖА ГРУДИ И ЖИВОТА-2ШТ.	
10	R-AWTC	ЭКСКЛЮЗИВНАЯ ПРОФЕССИОНАЛЬНАЯ АВТОМАТИЧЕСКАЯ СИСТЕМА СМЕШИВАНИЯ И КОНТРОЛЯ ТЕМПЕРАТУРЫ ВОДЫ ПРИ НАПОЛНЕНИИ ВАННЫ В СООТВЕТСТВИИ С ЗАРАНЕЕ УСТАНОВЛЕННЫМИ ВЕЛИЧИНАМИ.	
11	HSPT	КОНТУРИРОВАННЫЙ СЪЕМНЫЙ ПОДГОЛОВНИК УСТАНОВЛЕН В УТОПЛЕННОЙ СПЕЦИАЛЬНО СФОРМОВАННОЙ НИШЕ, ОБРАЗУЯ ИДЕАЛЬНУЮ АНАТОМИЧЕСКУЮ ЛИНИЮ ТЕЛА В ПРОЦЕССЕ ПРОЦЕДУР.	
12	MGBCH	ПОРУЧНИ ВЫПОЛНЕННЫ ИЗ НЕРЖАВЕЮЩИХ МАТЕРИАЛОВ С ХРОМИРОВКОЙ ПОВЕРХНОСТИ.	
13	HSH	РУЧНОЙ ДУШ С ЗАПОРНЫМ КРАНОМ/СМЕШАННАЯ ВОДА. ВЕРХНЯЯ УСТАНОВКА.	
14	P3HP220/50	<i>ПОМПА/ВОДА</i> : 3Л.С. 220В/50ГЦ., ИНТЕГРИРОВАННАЯ В ИНТЕЛЛЕКТУАЛЬНУЮ СИСТЕМУ ВАННЫ, СО МНОГИМИ СТЕПЕНЯМИ ЗАЩИТЫ ОТ ВКЛЮЧЕНИЯ «В СУХУЮ» И ПР.	
15	RBC-09R.1	СПЕЦИАЛЬНАЯ ЭКСКЛЮЗИВНАЯ ВЫСОКОТОЧНАЯ, ЛУЧШАЯ В МИРЕ СИСТЕМА КОНТРОЛЯ И УПРАВЛЕНИЯ ВОЗДУШНОЙ ПОМПОЙ/СИСТЕМОЙ ВОЗДУШНОГО МАССАЖА, ИНТЕГРИРОВАННАЯ В СИСТЕМУ ИНТЕЛЛЕКТУАЛЬНОГО КОНТРОЛЯ И УПРАВЛЕНИЯ ВАННЫ.	
16	BL-1.5/60/50	<i>ВОЗДУШНАЯ ПОМПА</i> : 1.5Л.С. 220В/50ГЦ. ЭЛЕКТРОННОЕ УПРАВЛЕНИЯ, БЕССТУПЕНЧАТАЯ РЕГУЛИРОВКА ИНТЕНСИВНОСТИ, ПОДОГРЕВ ВОЗДУХА, ПОСТУПАЮЩЕГО В ВОДУ.	
17	AIR26BR01	СИСТЕМА ПОДВОДНОГО"ЖЕМЧУЖНОГО"/ВОЗДУШНОГО МАССАЖА С ПРЕДВАРИТЕЛЬНЫМ ПОДОГРЕВОМ ВОЗДУХА; ЭЛЕКТРОННЫЙ ПУЛЬТ УПРАВЛЕНИЯ, 16 УРОВНЕЙ ИНТЕНСИВН. СИСТЕМА ПОДАЧИ ВОЗДУХА ВЫПОЛНЕНА ИЗ ЭКСКЛЮЗИВНЫХ ЛАТУННЫХ КОМПОНЕНТОВ.	
18	AIR26/130	<b>ОБЩЕЕ КОЛИЧЕСТВО ЭКСКЛЮЗИВНЫХ ВОЗДУШНЫХ ДЖЕТОВ</b> ДЛЯ ПОДАЧИ ПРЕДВАРИТЕЛЬНО ПОДОГРЕТОГО ВОЗДУХА/ЖЕМЧУЖНЫЙ МАССАЖ-26ШТ./130ШТ.КАНАЛОВ. В ТОМ ЧИСЛЕ:	
19	WHLF	ПОЯСНИЦА, БЁДРА, НОГИ, СТУПНИ-16ШТ./80ШТ. ВОЗДУШНЫХ КАНАЛОВ;	
20	BC	СПИНА И ЦЕРВИКАЛЬНАЯ ОБЛАСТЬ-4ШТ./20ШТ. ВОЗДУШНЫХ КАНАЛОВ;	
21	AH	РУКИ И ЛАДОНИ-6ШТ./30ШТ. ВОЗДУШНЫХ КАНАЛОВ.	
22	AR	СИСТЕМА АРОМАТЕРАПИИ С ИСПОЛЬЗОВАНИЕМ СПЕЦИАЛЬНЫХ НЕ ЗАГРЯЗНЯЮЩИХ ВОДУ КАРТРИДЖЕЙ/В КОМПЛЕКТЕ.	
24	M8WFL	ГЛАВНЫЙ ВОДОПАД. ВЫПОЛНЕН ИЗ ЛАТУННО-БРОНЗОВЫХ СПЛАВОВ С ХРОМИРОВАННЫМ ПОКРЫТИЕМ (ШИРИНА 20 CM) ДЛЯ НАПОЛНЕНИЯ И РЕЦИРКУЛЯЦИИ-1ШТ.	
25	SYLB4D	КОРПУС ВАННЫ "SUPER YACHT" ИЗГОТОВЛЕН ИЗ САМЫХ ВЫСОКОКАЧЕСТВЕННЫХ ЦЕЛЬНОПРЕССОВАННЫХ/ФОРМОВАННЫХ КОМПОЗИТНЫХ МАТЕРИАЛОВ И ТРЁХСЛОЙНОГО АКРИЛА СО СПЕЦИАЛЬНЫМИ САНИТАРНЫМИ И ПРОТИВОУДАРННЫМИ СВОЙСТВАМИ, УСИЛЕННЫМ КОМПОЗИТНЫМИ И ДР. МАТЕРИАЛАМИ, МЕТАЛЛИЧЕСКОЙ РАМОЙ С ДОПОЛНИТЕЛЬНОЙ ИНСУЛЯЦИЕЙ И ПР.	
26	EC-3ZL-R.3MC	ЭКСКЛЮЗИВНЫЙ ИНТЕЛЛЕКТУАЛЬНЫЙ ГЛАВНЫЙ ПУЛЬТ УПРАВЛЕНИЯ ВАННЫ. СОЗДАН ЛУЧШИМИ ЭЛЕКТРОННЫМИ ДИЗАЙНЕРАМИ США ДЛЯ ПРЕВРАЩЕНИЯ СЛОЖНЫХ ИНТЕЛЛЕКТУАЛЬНЫХ ПРОЦЕССОВ УПРАВЛЕНИЯ ВАННОЙ В ПРОСТОЕ БЫСТРОЕ НАЖАТИЕ КНОПКИ ПОЛЬЗОВАТЕЛЕМ. ПОЛНОСТЬЮ АВТОМАТИЗИРОВАННЫЕ ФУНКЦИИ УПРАВЛЕНИЯ ВАННОЙ.	
27	EC-3ZL-R.3TS	ПОЛНОСТЬЮ АВТОМАТИЗИРОВАННЫЕ ФУНКЦИИ УПРАВЛЕНИЯ ВАННЫ. ЭРГОНОМИЧНЫЙ, УДОБНЫЙ В ЭКСПЛУАТАЦИИ ЭКСКЛЮЗИВНЫЙ ИНТЕЛЛЕКТУАЛЬНЫЙ ЭЛЕКТРОННЫЙ ВЕРХНИЙ ПУЛЬТ УПРАВЛЕНИЯ	



		ВАННОЙ. ОСНАЩЁН ДВУМЯ ДИСПЛЕЯМИ И ФУНКЦИОНАЛЬНЫМИ КНОПКАМИ. ОПЕРАТОР В ТЕЧЕНИЕ СЕКУНД ВЫБИРАЕТ И АКТИВИРУЕТ НУЖНЫЕ РЕЖИМЫ ТЕРАПИИ. КОРПУС ПУЛЬТА ИЗГОТОВЛЕН ИЗ ПОЛИРОВАННОГО АКРИЛА С ДИЗАЙНЕРСКИМИ ЭЛЕМЕНТАМИ, ЭКСКЛЮЗИВНОЙ КОНТУРНОЙ ПОДСВЕТКОЙ ПУЛЬТА ПО ПЕРИМЕТРУ С РЕГУЛИРОВКОЙ РЕЖИМОВ И ДР. ЭЛЕМЕНТАМИ, ОПТИМИЗИРУЮЩИМИ УДОБСТВО В ЭКСПЛУАТАЦИИ. ПУЛЬТ ТАКЖЕ ОСНАЩЁН ДАТЧИКАМИ КОНТРОЛЯ ТЕМПЕРАТУРЫ ВОДЫ ПО ШКАЛЕ ЦЕЛЬСИЙ/ФАРЕНГЕЙТ ПО ВЫБОРУ ПОЛЬЗОВАТЕЛЯ.	
28	ATFL	ИНТЕЛЛЕКТУАЛЬНАЯ ПОЛНОСТЬЮ АВТОМАТИЧЕСКАЯ СИСТЕМА НАПОЛНЕНИЯ ВАННЫ С ОДНОВРЕМЕННЫМ ПОЛНЫМ САНИРОВАНИЕМ ВОДЫ И ВСЕХ СИСТЕМ.	
29	SATDR	ИНТЕЛЛЕКТУАЛЬНАЯ АВТОМАТИЧЕСКАЯ СИСТЕМА СЛИВА ВАННЫ С ОДНОВРЕМЕННЫМ ПОЛНЫМ САНИРОВАНИЕМ ВОДЫ И ВСЕХ СИСТЕМ. .	
30	OZ-SAN	ВЫСОКОЭФФЕКТИВНАЯ ИНТЕЛЛЕКТУАЛЬНАЯ СИСТЕМА САНИРОВАНИЯ ВОДЫ И ВСЕХ ВНУТРЕННИХ КОММУНИКАЦИЙ ВАННЫ. ОЗОНОГЕНЕРАТОР.	
31	UWCHRT4/9	СИСТЕМА ПОДВОДНОЙ ХРОМОТЕРАПИИ С РАЗЛИЧНЫМИ РЕЖИМАМИ РАБОТЫ И ПОЛНОЙ СИНХРОНИЗАЦИЕЙ; 4 ПОДВОДНЫХ ЛАМПЫ ПО 9LED КАЖДАЯ;	
32	TS-LED	ЭКСКЛЮЗИВНАЯ ПОДСВЕТКА ПО ПЕРИМЕТРУ ВЕРХНЕГО ЭЛЕКТРОННОГО ПУЛЬТА УПРАВЛЕНИЯ ВАННЫ 28ШТ. (3ШТ. СВЕТОДИОДОВ КАЖДАЯ) ВСЕГО 84ШТ. СВЕТОДИОДОВ.	
33	TS-BT LED	СВЕТОДИОДЫ ПОДСВЕТКИ КНОПОК ВЕРХНЕГО ЭЛЕКТРОННОГО ПУЛЬТА УПРАВЛЕНИЯ ВАННЫ 52ШТ.	
34	TTL-LED	ОБЩЕЕ КОЛИЧЕСТВО СВЕТОДИОДОВ, УСТАНОВЛЕННЫХ В ВАННЕ <b>54ШТ.</b>	
35		<b>ОБЩЕЕ КОЛИЧЕСТВО ПОЛНОРАЗМЕРНЫХ ДЖЕТОВ:</b> ВОДА/ВЕНТУРИ С РЕГУЛИРУЕМЫМ ДОБАВЛЕНИЕМ ВОЗДУХА-15ШТ. В ТОМ ЧИСЛЕ:	
36	LJCH	<i>ОСОБО МОЦНЫЕ ДЖЕТЫ</i> РАЗМЕРА <i>ЭКСТРА</i> -8ШТ;	
37	MJCH	<i>ДЖЕТЫ СРЕДНЕГО РАЗМЕРА И МОЩНОСТИ</i> -2ШТ;	
38	SJCH	<i>ДЖЕТЫ МАЛОГО РАЗМЕРА</i> С ЛОКАЛЬНЫМ ИНТЕНСИВНЫМ ВОЗДЕЙСТВИЕМ-4ШТ;	
39	OZI	<i>ДЖЕТ ДЛЯ ПОДАЧИ ОЗОНА</i> И МОЩНОГО НАПРАВЛЕННОГО ПОТОКА ВОДЫ-1ШТ;	
40	VS-03	<i>СИСТЕМА ВЕНТУРИ.</i> НЕЗАВИСИМАЯ СИСТЕМА ПОЛИНЕЙНОЙ ПОДАЧИ ВОЗДУХА В РАЗЛИЧНЫЕ ГРУППЫ ДЖЕТОВ ДЛЯ СОЗДАНИЯ ЭФФЕКТА ВЕНТУРИ МАССАЖ/МАССАЖ СТРУЯМИ ВОДЫ С КОНТРОЛИРУЕМЫМ, РЕГУЛИРУЕМЫМ НАСЫЩЕНИЕМ ВОДЫ ВОЗДУХОМ. СОЗДАЁТ РАЗЛИЧНЫЕ ТЕРАПЕВТИЧЕСКИЕ ЭФФЕКТЫ, ЗНАЧИТЕЛЬНО РАСШИРЯЯ ВОЗМОЖНОСТИ ГИДРОТЕРАПИИ.	
<b>СТАНДАРТНЫЙ ПАКЕТ ИНТЕЛЛЕКТУАЛЬНЫХ ФУНКЦИЙ.</b> <b>УРОВЕНЬ 1/ LEVEL 1. RMS® INTELLI-PACK.</b> <b>ЭТО СТАНДАРТНЫЙ ПАКЕТ, КОТОРЫЙ АВТОМАТИЧЕСКИ УСТАНОВЛИВАЕТСЯ НА ВСЕХ ВАННАХ RMS® С ЗАРЕГИСТРИРОВАННОЙ ТОРГОВОЙ МАРКОЙ INTELLI-TUB®, ОСНАЩЁННЫХ 6-Ю ИЛИ 3-МЯ ТЕРАПЕВТИЧЕСКИМИ ЗОНАМИ. ВКЛЮЧАЕТ В СЕБЯ ЭКСКЛЮЗИВНЫЕ ИНТЕЛЛЕКТУАЛЬНЫЕ ФУНКЦИОНАЛЬНЫЕ СИСТЕМЫ.</b>			
<b>INTELLI-FILL</b>		ПОЛНОСТЬЮ АВТОМАТИЧЕСКАЯ ЭНЕРГОСБЕРЕГАЮЩАЯ ИНТЕЛЛЕКТУАЛЬНАЯ СИСТЕМА НАПОЛНЕНИЯ ВАННЫ С ОДНОВРЕМЕННОЙ ОБЯЗАТЕЛЬНОЙ ПРИНУДИТЕЛЬНОЙ НЕХИМИЧЕСКОЙ САНАЦИЕЙ НАЛИВАЕМОЙ ВОДЫ И ВСЕХ СИСТЕМ ВАННЫ.	
<b>INTELLI-DRAIN</b>		ПОЛНОСТЬЮ АВТОМАТИЧЕСКАЯ ЭНЕРГОСБЕРЕГАЮЩАЯ ИНТЕЛЛЕКТУАЛЬНАЯ СИСТЕМА СЛИВА ВАННЫ С ОДНОВРЕМЕННОЙ ОБЯЗАТЕЛЬНОЙ ПРИНУДИТЕЛЬНОЙ ПРОМЫВКОЙ И НЕХИМИЧЕСКОЙ САНАЦИЕЙ ВСЕХ СИСТЕМ ВАННЫ.	
<b>INTELLI-POWER FAILURE PROTECTION SYSTEM</b>		INTELLI-POWER FAILURE FILL/DRAIN PROTECTION SYSTEM: УНИКАЛЬНАЯ ИНТЕЛЛЕКТУАЛЬНАЯ СИСТЕМА ЗАЩИТЫ, СЛИВА, И АВТОМАТИЧЕСКОЙ САНАЦИИ ВСЕХ СИСТЕМ ВАННЫ В СЛУЧАЕ НЕСАНКЦИОНИРОВАННОГО ОТКЛЮЧЕНИЯ ИЛИ ПРЕРЫВАНИЯ ПОДАЧИ ЭНЕРГОСНАБЖЕНИЯ В МОМЕНТ ПРОЦЕДУРЫ ИЛИ В ЛЮБОЕ ВРЕМЯ СУТОК.	
<b>ДОПОЛНИТЕЛЬНАЯ КОМПЛЕКТАЦИЯ.</b> <b>СМОТРИТЕ РАЗДЕЛ РАЗДЕЛ КАТАЛОГА № 3.</b> <b>ДОПОЛНИТЕЛЬНАЯ КОМПЛЕКТАЦИЯ К ЭКСКЛЮЗИВНЫМ ЛИНИЯМ СПА ВЕЛНЕСС ВАНН:</b> 1. «ДЖАМБО ЛАЙН ЭКСТРА» 2. «ДЖАМБО ЛАЙН ПЛАТИНУМ» 3. «ДЖАМБО ЛАЙН»			

## 1.5

**C-280T MA-08 "SEABAY SPA."**

**МНОГОФУНКЦИОНАЛЬНАЯ ГИДРОМАССАЖНАЯ ВАННА  
ЛИНИЯ "JUMBO LINE" ПРЕМИАЛЬНАЯ ВАННА.**

**ПАКЕТ КОМПЛЕКТАЦИИ: EC-0ZS R.3**

**ВАННЫ СВЕРХБОЛЬШОГО РАЗМЕРА "ДЖАМБО"**

**229CM X 109CM X 97CM**

**ПОЗВОЛЯЮТ ЧУВСТВОВАТЬ СЕБЯ КОМФОРТНО ДАЖЕ ЛЮДЯМ  
ОЧЕНЬ ВЫСОКОГО РОСТА И КРУПНОЙ КОМПЛЕКЦИИ.**

**ФОРМА КОРПУСА: ОКЕАНИЧЕСКАЯ ЯХТА**



**СТАНДАРТНАЯ КОМПЛЕКТАЦИЯ. СПЕЦИФИКАЦИИ, ФУНКЦИИ.**

#	ИНДЕКС	ОПИСАНИЕ	ПРИМ.
1	F/S/M	ВАННА ПРЕДНАЗНАЧЕНА ДЛЯ ИСПОЛЬЗОВАНИЯ С ПРЭСНОЙ ВОДОЙ, ТАЛАССОТЕРАПИИ, ГРЯЗЕЛЕЧЕНИЯ, ЭКСФОЛИАЦИЙ, ОБЕРТЫВАНИЙ И ПР. (С ИСПОЛЬЗОВАНИЕМ СИСТЕМЫ ХАЙДРОТОП; ДОП. КОМПЛЕК.).	
2	ACTS	ФАКТИЧЕСКИЕ РАЗМЕР ПРИБОРА В ПОДКЛЮЧЕННОМ ДЛЯ ЭКСПЛУАТАЦИИ ВИДЕ: 229CM X 109CM X 97CM	
3	CRTS	РАЗМЕР ПРИБОРА В УПАКОВКЕ/ДЕРЕВЯННЫЙ КОРОБ: 244CM.X 124CM. X 113CM.	
4	TOT	ВСЕ ВИДЫ ГИДРОМАССАЖА, В Т. Ч. ВИХРЕВОЙ МАССАЖ СТРУЯМИ ВОДЫ, ВИХРЕВОЙ МАССАЖ С РЕГУЛИРУЕМЫМ ДОБАВЛЕНИЕМ ВОЗДУХА, ВИХРЕВОЙ МАССАЖ С ДОБАВЛЕНИЕМ ОЗОНА И ДР. ВИДЫ И КОМБИНАЦИИ.	
5	ALF7	РЕГУЛИРУЕМЫЕ НОЖКИ СО СПЕЦИАЛЬНОЙ ВИБРОПОДАВЛЯЮЩЕЙ БАЗОЙ АНТИСКОЛЬЗЯЩЕЙ РЕЗИНОВОЙ БАЗОЙ-7ШТ.	
6	SDRW-M	БОКОВЫЕ ВОДОПАДЫ ДЛЯ МАССАЖА ГРУДИ И ЖИВОТА С ДВУМЯ КРАНАМИ УПРАВЛЕНИЯ-2ШТ.	
7	R-AWTC	ЭКСКЛЮЗИВНАЯ ПРОФЕССИОНАЛЬНАЯ АВТОМАТИЧЕСКАЯ СИСТЕМА СМЕШИВАНИЯ И КОНТРОЛЯ ТЕМПЕРАТУРЫ ВОДЫ ПРИ НАПОЛНЕНИИ ВАННЫ В СООТВЕТСТВИИ С ЗАРАНЕЕ УСТАНОВЛЕННЫМИ ВЕЛИЧИНАМИ.	
8	HSPT	КОНТУРИРОВАННЫЙ СЪЕМНЫЙ ПОДГОЛОВНИК УСТАНОВЛЕН В УТОПЛЕННОЙ СПЕЦИАЛЬНО СФОРМОВАННОЙ НИШЕ, ОБРАЗУЯ ИДЕАЛЬНУЮ АНАТОМИЧЕСКУЮ ЛИНИЮ ТЕЛА В ПРОЦЕССЕ ПРОЦЕДУР.	
9	MGBCH	ПОРУЧНИ ВЫПОЛНЕНЫ ИЗ НЕРЖАВЕЮЩИХ МАТЕРИАЛОВ С ХРОМИРОВКОЙ ПОВЕРХНОСТИ.	
10	HSH	РУЧНОЙ ДУШ С ЗАПОРНЫМ КРАНОМ/СМЕШАННАЯ ВОДА. ВЕРХНЯЯ УСТАНОВКА.	
11	P3HP220/50	ПОМПА/ВОДА: 3Л.С. 220В/50ГЦ., ИНТЕГРИРОВАННАЯ В ИНТЕЛЛЕКТУАЛЬНУЮ СИСТЕМУ ВАННЫ, СО МНОГИМИ СТЕПЕНЯМИ ЗАЩИТЫ ОТ ВКЛЮЧЕНИЯ «В СУХУЮ» И ПР.	
12	RBC-09R.1	СПЕЦИАЛЬНАЯ ВЫСОКОТОЧНАЯ СИСТЕМА КОНТРОЛЯ И УПРАВЛЕНИЯ ВОЗДУШНОЙ ПОМПОЙ/СИСТЕМОЙ ВОЗДУШНОГО МАССАЖА.	
13	BL-1.5/60/50	ВОЗДУШНАЯ ПОМПА: 1.5Л.С. 220В/50ГЦ. ЭЛЕКТРОННОЕ УПРАВЛЕНИЯ, БЕССТУПЕНЧАТАЯ РЕГУЛИРОВКА ИНТЕНСИВНОСТИ, ПОДОГРЕВ ВОЗДУХА, ПОСТУПАЮЩЕГО В ВОДУ.	
14	AIR16BR01	СИСТЕМА ПОДВОДНОГО "ЖЕМЧУЖНОГО"/ВОЗДУШНОГО МАССАЖА С ПРЕДВАРИТЕЛЬНЫМ ПОДОГРЕВОМ ВОЗДУХА; ЭЛЕКТРОННЫЙ ПУЛЬТ УПРАВЛЕНИЯ, 16 УРОВНЕЙ ИНТЕНСИВН. СИСТЕМА ПОДАЧИ ВОЗДУХА ВЫПОЛНЕНА ИЗ ЭКСКЛЮЗИВНЫХ ЛАТУННЫХ КОМПОНЕНТОВ.	
15	AIR16/80	<b>ОБЩЕЕ КОЛИЧЕСТВО ЭКСКЛЮЗИВНЫХ ВОЗДУШНЫХ ДЖЕТОВ</b> для подачи предварительно подогретого воздуха/ЖЕМЧУЖНЫЙ МАССАЖ-16ШТ./80ШТ.КАНАЛОВ. В ТОМ ЧИСЛЕ:	
16	AR	СИСТЕМА АРОМАТЕРАПИИ С ИСПОЛЬЗОВАНИЕМ СПЕЦИАЛЬНЫХ НЕ ЗАГРЯЗНЯЮЩИХ ВОДУ КАРТРИДЖЕЙ/В КОМПЛЕКТЕ.	
17	M8WFL	ГЛАВНЫЙ ВОДОПАД, ABS С ХРОМИРОВАННЫМ ПОКРЫТИЕМ (ШИРИНА 20 CM) ДЛЯ НАПОЛНЕНИЯ -1ШТ.	
18	SYLB4D	КОРПУС ВАННЫ "SUPER YACHT" ИЗГОТОВЛЕН ИЗ САМЫХ ВЫСОКОКАЧЕСТВЕННЫХ ЦЕЛЬНОПРЕССОВАННЫХ/ ФОРМОВАННЫХ КОМПОЗИТНЫХ МАТЕРИАЛОВ И ТРЕХСЛОЙНОГО АКРИЛА СО СПЕЦИАЛЬНЫМИ САНИТАРНЫМИ И ПРОТИВОУДАРНЫМИ СВОЙСТВАМИ, УСИЛЕННЫМ КОМПОЗИТНЫМИ И ДР. МАТЕРИАЛАМИ, МЕТАЛЛИЧЕСКОЙ РАМОЙ С ДОПОЛНИТЕЛЬНОЙ ИНСУЛЯЦИЕЙ И ПР.	
19	EC-0ZSR.3MC	ЭКСКЛЮЗИВНЫЙ ИНТЕЛЛЕКТУАЛЬНЫЙ ГЛАВНЫЙ ПУЛЬТ УПРАВЛЕНИЯ ВАННЫ. СОЗДАН ЛУЧШИМИ ЭЛЕКТРОННЫМИ ДИЗАЙНЕРАМИ США ДЛЯ ПРЕВРАЩЕНИЯ СЛОЖНЫХ ИНТЕЛЛЕКТУАЛЬНЫХ ПРОЦЕССОВ УПРАВЛЕНИЯ ВАННОЙ В ПРОСТОЕ БЫСТРОЕ НАЖАТИЕ КНОПКИ ПОЛЬЗОВАТЕЛЕМ. ПОЛНОСТЬЮ АВТОМАТИЗИРОВАННЫЕ ФУНКЦИИ УПРАВЛЕНИЯ ВАННОЙ.	
20	EC-0ZSR.3TS	ЭЛЕКТРОННЫЙ ВЕРХНИЙ ПУЛЬТ УПРАВЛЕНИЯ ВАННЫ С УДОБНОЙ СИСТЕМОЙ АВТОМАТИЗАЦИИ ПРОЦЕССОВ УПРАВЛЕНИЯ.	
21	MFL	НЕАВТОМАТИЧЕСКАЯ СИСТЕМА НАПОЛНЕНИЯ ВАННЫ.	
22	MDR	НЕАВТОМАТИЧЕСКАЯ СИСТЕМА СЛИВА ВАННЫ.	
23	OZ-SAN	ВЫСОКОЭФФЕКТИВНАЯ СИСТЕМА САНИРОВАНИЯ ВОДЫ И ВСЕХ ВНУТРЕННИХ КОММУНИКАЦИЙ ВАННЫ. ОЗОНОГЕНЕРАТОР.	
24	UWCHRT2/9	СИСТЕМА ПОДВОДНОЙ ХРОМОТЕРАПИИ С РАЗЛИЧНЫМИ РЕЖИМАМИ РАБОТЫ И ПОЛНОЙ СИНХРОНИЗАЦИЕЙ; 2 ПОДВОДНЫХ ЛАМПЫ ПО 9LED КАЖДАЯ;	
25	TS-BT LED	СВЕТОДИОДЫ ПОДСВЕТКИ КНОПОК ВЕРХНЕГО ЭЛЕКТРОННОГО ПУЛЬТА УПРАВЛЕНИЯ ВАННЫ.	
26	TTL-LED	ОБЩЕЕ КОЛИЧЕСТВО СВЕТОДИОДОВ, УСТАНОВЛЕННЫХ В ВАННЕ <b>18ШТ.</b>	



27		<b>ОБЩЕЕ КОЛИЧЕСТВО ПОЛНОРАЗМЕРНЫХ ДЖЕТОВ:</b> ВОДА/ВЕНТУРИ С РЕГУЛИРУЕМЫМ ДОБАВЛЕНИЕМ ВОЗДУХА-1 ШТ. В ТОМ ЧИСЛЕ:	
28	LJCH	<i>ОСОБО МОЩНЫЕ ДЖЕТЫ РАЗМЕРА ЭКСТРА-6ШТ;</i>	
29	MJCH	<i>ДЖЕТЫ СРЕДНЕГО РАЗМЕРА И МОЩНОСТИ-2ШТ;</i>	
30	SJCH	<i>ДЖЕТЫ МАЛОГО РАЗМЕРА С ЛОКАЛЬНЫМ ИНТЕНСИВНЫМ ВОЗДЕЙСТВИЕМ-2ШТ;</i>	
31	OZJ	<i>ДЖЕТ ДЛЯ ПОДАЧИ ОЗОНА И МОЩНОГО НАПРАВЛЕННОГО ПОТОКА ВОДЫ-1ШТ;</i>	
32	VS-03	<i>СИСТЕМА ВЕНТУРИ. НЕЗАВИСИМАЯ СИСТЕМА ПОЛИНЕЙНОЙ ПОДАЧИ ВОЗДУХА В РАЗЛИЧНЫЕ ГРУППЫ ДЖЕТОВ ДЛЯ СОЗДАНИЯ ЭФФЕКТА ВЕНТУРИ МАССАЖ/МАССАЖ СТРУЯМИ ВОДЫ С КОНТРОЛИРУЕМЫМ, РЕГУЛИРУЕМЫМ НАСЫЩЕНИЕМ ВОДЫ ВОЗДУХОМ. СОЗДАЁТ РАЗЛИЧНЫЕ ТЕРАПЕВТИЧЕСКИЕ ЭФФЕКТЫ, ЗНАЧИТЕЛЬНО РАСШИРЯЯ ВОЗМОЖНОСТИ ГИДРОТЕРАПИИ.</i>	


**ДОПОЛНИТЕЛЬНАЯ КОМПЛЕКТАЦИЯ.**

СМОТРИТЕ РАЗДЕЛ РАЗДЕЛ КАТАЛОГА № 3.

**ДОПОЛНИТЕЛЬНАЯ КОМПЛЕКТАЦИЯ К ЭКСКЛЮЗИВНЫМ ЛИНИЯМ СПА ВЕЛНЕСС ВАНН:**

1. «ДЖАМБО ЛАЙН ЭКСТРА»
2. «ДЖАМБО ЛАЙН ПЛАТИНУМ»
3. «ДЖАМБО ЛАЙН»

## 1.6

**C-280T MA-08 "OCEAN FLOWER."****МНОГОФУНКЦИОНАЛЬНАЯ ГИДРОМАССАЖНАЯ ВАННА****ЛИНИЯ "JUMBO LINE"****ПРЕМИАЛЬНАЯ ВАННА.****ПАКЕТ КОМПЛЕКТАЦИИ: PUC-NZ R.0****ВАННЫ СВЕРХБОЛЬШОГО РАЗМЕРА "ДЖАМБО".****229CM X 109CM X 93CM****ПОЗВОЛЯЮТ ЧУВСТВОВАТЬ СЕБЯ КОМФОРТНО ДАЖЕ ЛЮДЯМ ОЧЕНЬ ВЫСОКОГО РОСТА И КРУПНОЙ КОМПЛЕКЦИИ.****ФОРМА КОРПУСА: ОКЕАНИЧЕСКАЯ ЯХТА****СТАНДАРТНАЯ КОМПЛЕКТАЦИЯ. СПЕЦИФИКАЦИИ, ФУНКЦИИ.**

#	ИНДЕКС	ОПИСАНИЕ	ПРИМ.
1	F/S/M	ВАННА ПРЕДНАЗНАЧЕНА ДЛЯ ИСПОЛЬЗОВАНИЯ С ПРЕСНОЙ ВОДОЙ, ТАЛАССОТЕРАПИИ, ГРЯЗЕЛЕЧЕНИЯ, ЭКСФОЛИАЦИЙ, ОБЕРТЫВАНИЙ И ПР. (С ИСПОЛЬЗОВАНИЕМ СИСТЕМЫ ХАЙДРОТОП; ДОП. КОМПЛЕК.).	
2	ACTS	ФАКТИЧЕСКИЕ РАЗМЕР ПРИБОРА В ПОДКЛЮЧЕННОМ ДЛЯ ЭКСПЛУАТАЦИИ ВИДЕ: 229CM X 109CM X 93CM	
3	CRTS	РАЗМЕР ПРИБОРА В УПАКОВКЕ/ДЕРЕВЯННЫЙ КОРОБ: 244CM.X 124CM. X 113CM.	
4	TOT	ВСЕ ВИДЫ ГИДРОМАССАЖА, В Т. Ч. ВИХРЕВОЙ МАССАЖ СТРУЯМИ ВОДЫ, ВИХРЕВОЙ МАССАЖ С РЕГУЛИРУЕМЫМ ДОБАВЛЕНИЕМ ВОЗДУХА, ВИХРЕВОЙ МАССАЖ С ДОБАВЛЕНИЕМ ОЗОНА И ДР. ВИДЫ И КОМБИНАЦИИ.	
5	ALF7	РЕГУЛИРУЕМЫЕ НОЖКИ СО СПЕЦИАЛЬНОЙ ВИБРОПОДАВЛЯЮЩЕЙ АНТИСКОЛЬЗЯЩЕЙ РЕЗИНОВОЙ БАЗОЙ-7ШТ.	
6	SDRW-M	БОКОВЫЕ ВОДОПАДЫ ДЛЯ МАССАЖА ГРУДИ И ЖИВОТА С ДВУМЯ КРАНАМИ УПРАВЛЕНИЯ-2ШТ.	
7	MWTC	НЕАВТОМАТИЧЕСКАЯ СИСТЕМА СМЕШИВАНИЯ И КОНТРОЛЯ ТЕМПЕРАТУРЫ ВОДЫ ПРИ НАПОЛНЕНИИ ВАННЫ.	
8	HSPT	КОНТУРИРОВАННЫЙ СЪЕМНЫЙ ПОДГОЛОВНИК УСТАНОВЛЕН В УТОПЛЕННОЙ СПЕЦИАЛЬНО СФОРМОВАННОЙ НИШЕ, ОБРАЗУЯ ИДЕАЛЬНУЮ АНАТОМИЧЕСКУЮ ЛИНИЮ ТЕЛА В ПРОЦЕССЕ ПРОЦЕДУР.	
9	MGBCH	ПОРУЧНИ ВЫПОЛНЕННЫ ИЗ НЕРЖАВЕЮЩИХ МАТЕРИАЛОВ С ХРОМИРОВКОЙ ПОВЕРХНОСТИ.	
10	HSN	РУЧНОЙ ДУШ С ЗАПОРНЫМ КРАНОМ/СМЕШАННАЯ ВОДА. ВЕРХНЯЯ УСТАНОВКА.	
11	P3HP220/50	ПОМПА/ВОДА: 3Л.С. 220В/50ГЦ., ИНТЕГРИРОВАННАЯ В ИНТЕЛЛЕКТУАЛЬНУЮ СИСТЕМУ ВАННЫ, СО МНОГИМИ СТЕПЕНЯМИ ЗАЩИТЫ ОТ ВКЛЮЧЕНИЯ «В СУХУЮ» И ПР.	
12	M4WFL	ГЛАВНЫЙ ВОДОПАД. ЛАТУНЬ, БРОНЗА С ХРОМИРОВАННЫМ ПОКРЫТИЕМ (ШИРИНА 10 CM) ДЛЯ НАПОЛНЕНИЯ -1ШТ.	
13	SYLB4D	КОРПУС ВАННЫ "SUPER YACHT" ИЗГОТОВЛЕН ИЗ САМЫХ ВЫСОКОКАЧЕСТВЕННЫХ ЦЕЛЬНОПРЕССОВАННЫХ/ ФОРМОВАННЫХ КОМПОЗИТНЫХ МАТЕРИАЛОВ И ТРЁХСЛОЙНОГО АКРИЛА СО СПЕЦИАЛЬНЫМИ САНИТАРНЫМИ И ПРОТИВОУДАРНЫМИ СВОЙСТВАМИ, УСИЛЕННЫМ КОМПОЗИТНЫМИ И ДР. МАТЕРИАЛАМИ, МЕТАЛЛИЧЕСКОЙ РАМОЙ С ДОПОЛНИТЕЛЬНОЙ ИНСУЛЯЦИЕЙ И ПР.	
14	PUC-NZ R.0MC	ГЛАВНЫЙ ПУЛЬТ УПРАВЛЕНИЯ ВАННЫ.	
15	PUC-NZ R.0TS	ВЕРХНИЙ ПУЛЬТ УПРАВЛЕНИЯ ВАННЫ.	
16	MFL	НЕАВТОМАТИЧЕСКАЯ СИСТЕМА НАПОЛНЕНИЯ ВАННЫ.	
17	MDR	НЕАВТОМАТИЧЕСКАЯ СИСТЕМА СЛИВА ВАННЫ.	
18	OZ-SAN	СИСТЕМА САНИРОВАНИЯ ВОДЫ И ВСЕХ ВНУТРЕННИХ КОММУНИКАЦИЙ ВАННЫ. ОЗОНОГЕНЕРАТОР.	
19	UWCHRT2/9	СИСТЕМА ПОДВОДНОЙ ХРОМОТЕРАПИИ С РАЗЛИЧНЫМИ РЕЖИМАМИ РАБОТЫ И ПОЛНОЙ СИНХРОНИЗАЦИЕЙ; 2 ПОДВОДНЫХ ЛАМПЫ ПО 9LED КАЖДАЯ;	
20	TTL-LED	ОБЩЕЕ КОЛИЧЕСТВО СВЕТОДИОДОВ, УСТАНОВЛЕННЫХ В ВАННЕ <b>18ШТ.</b>	
21		<b>ОБЩЕЕ КОЛИЧЕСТВО ПОЛНОРАЗМЕРНЫХ ДЖЕТОВ:</b> ВОДА/ВЕНТУРИ С РЕГУЛИРУЕМЫМ ДОБАВЛЕНИЕМ ВОЗДУХА-11ШТ. В ТОМ ЧИСЛЕ:	
22	LJCH	<i>ОСОБО МОШНЫЕ ДЖЕТЫ</i> РАЗМЕРА <i>ЭКСТРА</i> -6ШТ;	
23	MJCH	<i>ДЖЕТЫ СРЕДНЕГО РАЗМЕРА И МОЩНОСТИ</i> -2ШТ;	
24	SJCH	<i>ДЖЕТЫ МАЛОГО РАЗМЕРА</i> С ЛОКАЛЬНЫМ ИНТЕНСИВНЫМ ВОЗДЕЙСТВИЕМ-2ШТ;	
25	OZJ	<i>ДЖЕТ ДЛЯ ПОДАЧИ ОЗОНА</i> И МОЩНОГО НАПРАВЛЕННОГО ПОТОКА ВОДЫ-1ШТ;	
26	VS-03	<i>СИСТЕМА ВЕНТУРИ.</i> НЕЗАВИСИМАЯ СИСТЕМА ПОЛИНЕЙНОЙ ПОДАЧИ ВОЗДУХА В РАЗЛИЧНЫЕ ГРУППЫ ДЖЕТОВ ДЛЯ СОЗДАНИЯ ЭФФЕКТА ВЕНТУРИ МАССАЖ/МАССАЖ СТРУЯМИ ВОДЫ С КОНТРОЛИРУЕМЫМ, РЕГУЛИРУЕМЫМ НАСЫЩЕНИЕМ ВОДЫ ВОЗДУХОМ. СОЗДАЁТ РАЗЛИЧНЫЕ ТЕРАПЕВТИЧЕСКИЕ ЭФФЕКТЫ, ЗНАЧИТЕЛЬНО РАСШИРЯЯ ВОЗМОЖНОСТИ ГИДРОТЕРАПИИ.	


**ДОПОЛНИТЕЛЬНАЯ КОМПЛЕКТАЦИЯ.****СМОТРИТЕ РАЗДЕЛ РАЗДЕЛ КАТАЛОГА № 3.****ДОПОЛНИТЕЛЬНАЯ КОМПЛЕКТАЦИЯ К ЭКСКЛЮЗИВНЫМ ЛИНИЯМ СПА ВЕЛНЕСС ВАНН:**

1. «ДЖАМБО ЛАЙН ЭКСТРА»
2. «ДЖАМБО ЛАЙН ПЛАТИНУМ»
3. «ДЖАМБО ЛАЙН»



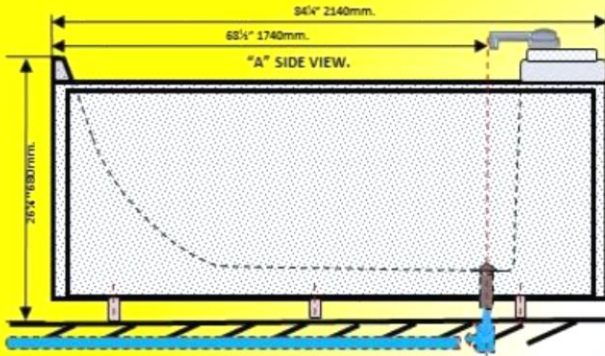
**РАЗДЕЛ 5. ЧАСТЬ 1.  
ЛИНИЯ ГИДРОМАССАЖНЫХ ВАНН  
«БЕЛЬ МОНШОР ДЕ-ЛАКС»  
ЭКСКЛЮЗИВНЫЕ ВАННЫ ДЛЯ ПРОФЕССИОНАЛЬНЫХ И ДОМАШНИХ СПА ЦЕНТРОВ.**

**1. ФОТО, ЧЕРТЕЖИ, ОБЩАЯ ИНФОРМАЦИЯ.**





**GENERAL INSTALLATION GUIDELINES FOR "BELMONT SHORE DE-LUXE" SERIES.**



**GENERAL PLUMBING AND ELECTRICAL REQUIREMENTS**

**1-1. WATER SUPPLY PIPES.**  
 1-1. 3/4" X CLOSE MPT (ABOVE FINISHED FLOOR) COLD/HOT WATER SUPPLY PIPES. THE SUPPLY PIPES MUST BE PROTECTED BY BACK-FLOW PREVENTORS (PROVIDED WITH THE TUB) AS REQUIRED BY LOCAL CODES. SHUT OFF VALVES ON BOTH HOT AND COLD WATER LINES ARE RECOMMENDED AND SHOULD BE LOCATED DIRECTLY UNDER THE TUB OR WITHIN THE TUB ROOM.  
 DEDICATED COLD WATER: 3/4" MPT X CLOSE" (ABOVE THE FINISHED FLOOR). DEDICATED HOT WATER: 3/4" MPT X CLOSE" (ABOVE THE FINISHED FLOOR).

**FLOOR DRAIN REQUIREMENTS.**

FLOOR DRAIN FIXTURE REQUIREMENTS: 1" (50MM).  
 FLOOR DRAIN FLOW PER MINUTE REQUIREMENTS: APP. 6GPM/25L/MIN.  
 TUB'S DRAIN CONNECTION IS BY MEANS OF THE 1 1/2" RIGID PLASTIC PVC PIPE.  
 NOTE: ON-SITE DRAIN AIR GAP CONNECTION TYPE RECOMMENDED.  
 TUBS COME WITH 1 1/2" DRAIN. A FLOOR DRAIN OR SUMP PUMP MUST BE PROVIDED BY OWNER. SEE THE DRAWINGS OF RECOMMENDED DRAIN TYPES IN THE INSTRUCTION MANUAL.  
 CENTER THE TUB OVER THE FLOOR DRAIN. MAIN DRAIN WITH ODOR TRAP @ 70(100) 3/4" AND ADDITIONAL SIDE INLET @ 50MM USED AS AN AUXILIARY ROOM DRAIN SIMULTANEOUSLY WITH MAIN DRAIN RECOMMENDED.

**SPECIAL NOTE:** IF ANY TYPE OF THICK WALLED PLASTIC PIPES IS USED, SIZE IT UP TO AVOID SIGNIFICANT PIPE ID REDUCTION, WHICH WOULD NOT PROVIDE ENOUGH WATER FLOW FOR THE SYSTEM. DO NOT USE ANY TYPE OF SPIGOT TYPE FITTINGS, WHICH ARE INSTALLED INSIDE THE PIPE PORT. IT WILL REDUCE THE INTERNAL PIPE DIAMETER AND WATER FLOW CORRESPONDINGLY.

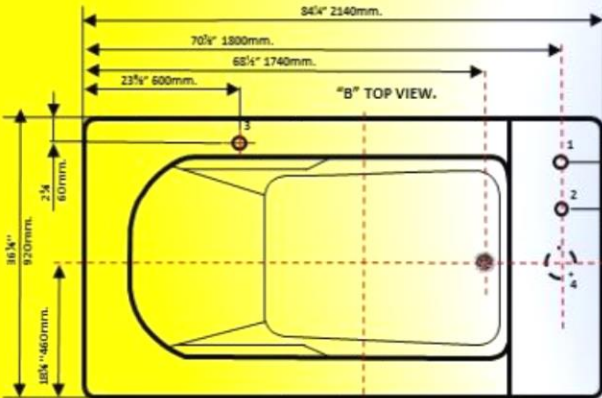
**NORTH AMERICA, TWO PHASE MODELS ONLY FOR USE WITH: U.S. 240V, 60HZ. SUPPLY - TWO PHASES EACH OF 120V TO GROUND).**  
 NORTH AMERICA, TWO PHASE  
 TERMINAL MARKED "L1" = LIVE 1  
 TERMINAL MARKED "L2" = LIVE 2  
 GROUND BUSSBAR/LUG MARKED "GROUND/SL" = GROUND  
 VOLTAGE 240 V, CURRENT 15A L1/L2/SL, FREQUENCY 60HZ, PHASES 2

SUPPLY ONE PHASE: 110V/60HZ, CURRENT 15A.

CABLE #10AWG (5.3MM<sup>2</sup>) 3-WIRE DRY AND WATER RESISTANT CABLE COPPER STRANDED WIRES, 700MMAL

**INTERNATIONAL, SINGLE PHASE**  
 TERMINAL MARKED "L1" = LIVE (PHASE)  
 TERMINAL MARKED "N" = NEUTRAL  
 GROUND BUSSBAR/LUG MARKED "GROUND/SL" = EARTH (GROUND)  
 VOLTAGE 240 V, CURRENT 15A L1/N/SL, FREQUENCY 50HZ, PHASES: 1  
 CABLE #10AWG (5.3MM<sup>2</sup>) 3-WIRE DRY AND WATER RESISTANT CABLE COPPER STRANDED WIRES, 700MMAL


THE BRANCH CIRCUIT SUPPLYING THIS SYSTEM MUST BE PROVIDED WITH A MAINS DISCONNECT ALL POLE AND PROTECTED BY A "CLASS A" DEDICATED GROUND FAULT CIRCUIT INTERRUPTER(GFCI) ALL POLE, INSTALLED, LOCATED AND MOUNTED IN ACCORDANCE WITH LOCAL AND NATIONAL ELECTRICAL CODES.  
 NOMINAL FAULT CURRENT MAX. 30MA.  
 OUTSIDE OF NORTH AMERICA, A GFCI MAY BE REFERRED TO AS AN EARTH LEAKAGE CIRCUIT BREAKER. THE ELCB SHOULD HAVE A MAXIMUM OPERATING TRIP CURRENT OF 30 MILLIAMPS.



**BELMONT SHORE DE-LUXE "BLUE WAVE ECONOMY".**









RMS® BELMONT SHORE DE-LUXE "A-170 MA -05"





“BELMONT SHORE DE-LUXE” SERIES.

RMS®





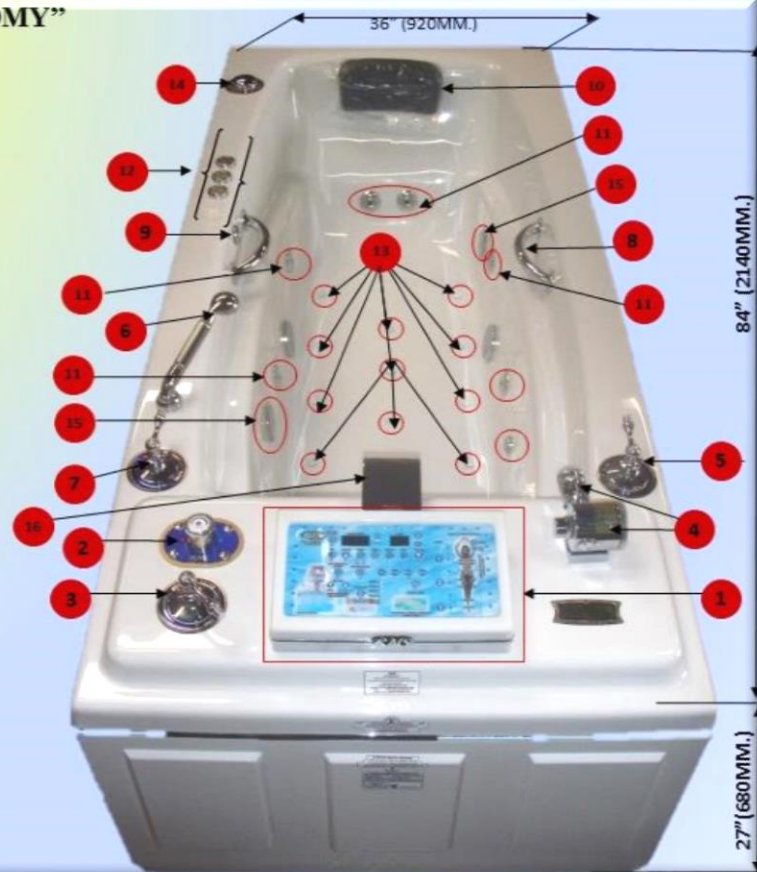
## 1.1

## A-170 MA 08 "BLUE WAVE ECONOMY." (BWE).

МОДЕЛЬ «БЛЮ ВЭЙВ ЭКОНОМИ».

ИНТЕЛЛЕКТУАЛЬНАЯ ВАННА ДЛЯ ВСЕХ ВИДОВ ГИДРОТЕРАПИИ. АВТОМАТИЧЕСКИЕ ФУНКЦИИ КОНТРОЛЯ ПРЕПРОГРАММИРОВАННЫЕ РЕЖИМЫ, АВТОНАПОЛНЕНИЕ, АВТОСЛИВ, АВТОДЕЗИНФЕКЦИЯ.

## BELMONT SHORE DE-LUXE "BLUE WAVE ECONOMY"



1. EC-3ZL R.3 SAS TS ВЕРХНИЙ ИНТЕЛЛЕКТУАЛЬНЫЙ ПУЛЬТ УПРАВЛЕНИЯ ВАННОЙ. ПОЛНОСТЬЮ АВТОМАТИЧЕСКИЕ ФУНКЦИИ С ИНТЕГРИРОВАННОЙ ИНТЕЛЛЕКТУАЛЬНОЙ ПРИНУДИТЕЛЬНОЙ СИСТЕМОЙ САНАЦИИ ВОДЫ И ВСЕХ СИСТЕМ ПРИБОРА ВО ВРЕМЯ НАПОЛНЕНИЯ И СЛИВА.
2. АВТОМАТИЧЕСКАЯ СИСТЕМА СМЕШИВАНИЯ И КОНТРОЛЯ ТЕМПЕРАТУРЫ ВОДЫ ПРИ НАПОЛНЕНИИ ВАННЫ.
3. ДУБИРУЮЩИЙ ЭЛЕКТРОННУЮ СИСТЕМУ, КРАН УПРАВЛЕНИЯ ВОДОПАДОМ НАПОЛНЕНИЯ ВАННЫ И РЕЦИРКУЛЯЦИИ.
4. СИСТЕМА УПРАВЛЕНИЯ И «МГНОВЕННОГО» ПОДКЛЮЧЕНИЯ/ОТКЛЮЧЕНИЯ ШЛАНГА ДЛЯ ПОДВОДНОГО РУЧНОГО ДУШ-МАССАЖА (ДОП. КОМПЛ.).
5. ИНДИВИДУАЛЬНЫЙ КРАН УПРАВЛЕНИЯ ИНТЕНСИВНОСТЬЮ ПОДВОДНОГО РУЧНОГО МАССАЖА.
6. УТОПЛЕННЫЙ В ТЕЛО ВАННЫ РУЧНОЙ ДУШ С ГИБКИМ ШЛАНГОМ 1500ММ.
7. ИНДИВИДУАЛЬНЫЙ КРАН УПРАВЛЕНИЯ РУЧНЫМ ДУШЕМ.
8. ХРОМИРОВАННЫЕ РУЧКИ БЕЗОПАСНОСТИ.
9. КНОПКА ЭКСТРЕННОЙ ОСТАНОВКИ ВАННЫ С «ЗАМОРОЗКОЙ» ПРОГРАММЫ ДО МОМЕНТА АКТИВАЦИИ.
10. АНАТОМИЧНЫЙ ПОДГОЛОВНИК.
11. ПОЛНОРАЗМЕРНЫЕ МАССАЖНЫЕ ДЖЕТЫ С ФУНКЦИЕЙ ВЕНТУРИ (КОНТРОЛИРУЕМОЕ ОБОГАЩЕНИЕ ВОДЫ ВОЗДУХОМ.)
12. СИСТЕМА УПРАВЛЕНИЯ ВЕНТУРИ ДЛЯ РЕГУЛИРОВКИ ИНТЕНСИВНОСТИ НАСЫЩЕНИЯ ВОДЫ ВОЗДУХОМ.
13. СИСТЕМА ПОДВОДНОГО ВОЗДУШНОГО/ЖЕМЧУЖНОГО/ПУЗЫРЬКОВОГО МАССАЖА С ПРЕДВАРИТЕЛЬНЫМ ПОДОГРЕВОМ ВОЗДУХА.
14. ИНТЕГРИРОВАННАЯ СИСТЕМА АРОМАТЕРАПИИ.
15. ПОДВОДНАЯ СИСТЕМА ХРОМАТЕРАПИИ (ПОДСВЕТКИ ВОДЫ). РАЗЛИЧНЫЕ РЕЖИМЫ ВОЗДЕЙСТВИЯ.
16. ГЛАВНЫЙ КРАН/ВОДОПАД НАПОЛНЕНИЯ И РЕЦИРКУЛЯЦИИ.

**1.1 ПРОДОЛЖЕНИЕ**

**A-170 MA-08 "BLUE WAVE ECONOMY." (BWE).  
МНОГОФУНКЦИОНАЛЬНАЯ ГИДРОМАССАЖНАЯ ВАННА,  
МИН. ОБЪЁМ 236Л.**

**ЛИНИЯ "BELMONT SHORE DE-LUXE".**

**ПАКЕТ КОМПЛЕКТАЦИИ: 3ZLR.3/SAS**

**3-И ТЕРАПЕВТИЧЕСКИЕ ЗОНЫ.**

**ЭКСКЛЮЗИВНЫЕ ФУНКЦИИ.**

**РАЗМЕР «ЭКСТРА»**

**214CM X 92CM X 68CM**

**ЭКСКЛЮЗИВ, КОМФОРТ, ДОСТУПНОСТЬ.**


**INTELLI-TUB®**
**СТАНДАРТНАЯ КОМПЛЕКТАЦИЯ. СПЕЦИФИКАЦИИ, ФУНКЦИИ.**

#	ИНДЕКС	ОПИСАНИЕ	ПРИМ.
1	F/S/M	ВАННА ПРЕДНАЗНАЧЕНА ДЛЯ ИСПОЛЬЗОВАНИЯ С ПРЕСНОЙ ВОДОЙ, ТАЛАССОТЕРАПИИ.	
2	ACTS	ФАКТИЧЕСКИЕ РАЗМЕР ПРИБОРА В ПОДКЛЮЧЕННОМ ДЛЯ ЭКСПЛУАТАЦИИ ВИДЕ: 214CM X 92CM X 68CM	
3	CRTS	РАЗМЕР ПРИБОРА В УПАКОВКЕ/ДЕРЕВЯННЫЙ КОРОБ: 216CM. X 104CM. X 94CM.	
4	THZ3	3+1 ТЕРАПЕВТИЧЕСКИЕ ЗОНЫ	
5	THPR	4+1 ПРЕПРОГРАММИРОВАННЫХ ТЕРАПЕВТИЧЕСКИХ РЕЖИМА. НЕОГРАНИЧЕННЫЕ ВОЗМОЖНОСТИ СОЗДАНИЯ ИНДИВИДУАЛЬНЫХ ТЕРАПЕВТИЧЕСКИХ ПРОГРАММ.	
6	TOT	ВСЕ ВИДЫ ГИДРОМАССАЖА, В Т. Ч. ВИХРЕВОЙ МАССАЖ СТРУЯМИ ВОДЫ, ВИХРЕВОЙ МАССАЖ С РЕГУЛИРУЕМЫМ ДОБАВЛЕНИЕМ ВОЗДУХА, ВИХРЕВОЙ МАССАЖ С ДОБАВЛЕНИЕМ ОЗОНА И ДР. ВИДЫ И КОМБИНАЦИИ.	
7	ALF6	РЕГУЛИРУЕМЫЕ НОЖКИ СО СПЕЦИАЛЬНОЙ ВИБРОПОДАВЛЯЮЩЕЙ БАЗОЙ АНТИСКОЛЬЗЯЩЕЙ РЕЗИНОВОЙ БАЗОЙ-6ШТ.	
8	SDRW	БОКОВЫЕ ВОДОПАДЫ ДЛЯ МАССАЖА ГРУДИ И ЖИВОТА-2ШТ.	
9	R-AWTC	ЭКСКЛЮЗИВНАЯ ПРОФЕССИОНАЛЬНАЯ АВТОМАТИЧЕСКАЯ СИСТЕМА СМЕШИВАНИЯ И КОНТРОЛЯ ТЕМПЕРАТУРЫ ВОДЫ ПРИ НАПОЛНЕНИИ ВАННЫ В СООТВЕТСТВИИ С ЗАРАНЕЕ УСТАНОВЛЕННЫМИ ВЕЛИЧИНАМИ.	
10	HSPT	КОНТУРИРОВАННЫЙ СЪЕМНЫЙ ПОДГОЛОВНИК.	
11	MGBCH	ПОРУЧНИ ВЫПОЛНЕНЫ ИЗ НЕРЖАВЕЮЩИХ МАТЕРИАЛОВ С ХРОМИРОВКОЙ ПОВЕРХНОСТИ.	
12	RHSH	УТОПЛЕННЫЙ РУЧНОЙ ДУШ С ЗАПОРНЫМ КРАНОМ/СМЕШАННАЯ ВОДА.	
13	P1.5HP220/50	ПОМПА/ВОДА: 1.5Л.С. 220В/50ГЦ., ИНТЕГРИРОВАННАЯ В ИНТЕЛЛЕКТУАЛЬНУЮ СИСТЕМУ ВАННЫ, СО МНОГИМИ СТЕПЕНЯМИ ЗАЩИТЫ ОТ ВКЛЮЧЕНИЯ «В СУХУЮ» И ПР.	
14	RBC-09R.1	СПЕЦИАЛЬНАЯ ЭКСКЛЮЗИВНАЯ ВЫСОКОТОЧНАЯ, ЛУЧШАЯ В МИРЕ СИСТЕМА КОНТРОЛЯ И УПРАВЛЕНИЯ ВОЗДУШНОЙ ПОМПОЙ/СИСТЕМОЙ ВОЗДУШНОГО МАССАЖА, ИНТЕГРИРОВАННАЯ В СИСТЕМУ ИНТЕЛЛЕКТУАЛЬНОГО КОНТРОЛЯ И УПРАВЛЕНИЯ ВАННЫ.	
15	BL-1.5/60/50	ВОЗДУШНАЯ ПОМПА: 1.5Л.С. 220В/50ГЦ. ЭЛЕКТРОННОЕ УПРАВЛЕНИЯ, БЕССТУПЕНЧАТАЯ РЕГУЛИРОВКА ИНТЕНСИВНОСТИ, ПОДОГРЕВ ВОЗДУХА, ПОСТУПАЮЩЕГО В ВОДУ.	
16	AIR15BR01	СИСТЕМА ПОДВОДНОГО"ЖЕМЧУЖНОГО"/ВОЗДУШНОГО МАССАЖА С ПРЕДВАРИТЕЛЬНЫМ ПОДОГРЕВОМ ВОЗДУХА; ЭЛЕКТРОННЫЙ ПУЛЬТ УПРАВЛЕНИЯ, 16 УРОВНЕЙ ИНТЕНСИВН. СИСТЕМА ПОДАЧИ ВОЗДУХА ВЫПОЛНЕНА ИЗ ЭКСКЛЮЗИВНЫХ ЛАТУННЫХ КОМПОНЕНТОВ.	
17	AIR15/75	<b>ОБЩЕЕ КОЛИЧЕСТВО ЭКСКЛЮЗИВНЫХ ВОЗДУШНЫХ ДЖЕТОВ</b> для подачи предварительно подогретого воздуха/жемчужный массаж-15шт./75шт.КАНАЛОВ. В ТОМ ЧИСЛЕ:	
18	WHLF	СПИНА, ПОЯСНИЦА, БЕДРА, НОГИ, СТУПНИ-15ШТ./75ШТ. ВОЗДУШНЫХ КАНАЛОВ;	
19	AR	СИСТЕМА АРОМАТЕРАПИИ С ИСПОЛЬЗОВАНИЕМ СПЕЦИАЛЬНЫХ НЕ ЗАГРЯЗНЯЮЩИХ ВОДУ КАРТРИДЖЕЙ/В КОМПЛЕКТЕ.	
20	M8WFL	ГЛАВНЫЙ ВОДОПАД. ВЫПОЛНЕН ИЗ ЛАТУННО-БРОНЗОВЫХ СПЛАВОВ С ХРОМИРОВАННЫМ ПОКРЫТИЕМ (ШИРИНА 20 CM) ДЛЯ НАПОЛНЕНИЯ И РЕЦИРКУЛЯЦИИ-1ШТ.	
21	EC-3ZL-R.3MC	ЭКСКЛЮЗИВНЫЙ ИНТЕЛЛЕКТУАЛЬНЫЙ ГЛАВНЫЙ ПУЛЬТ УПРАВЛЕНИЯ ВАННЫ. СОЗДАН ЛУЧШИМИ ЭЛЕКТРОННЫМИ ДИЗАЙНЕРАМИ США ДЛЯ ПРЕВРАЩЕНИЯ СЛОЖНЫХ ИНТЕЛЛЕКТУАЛЬНЫХ ПРОЦЕССОВ УПРАВЛЕНИЯ ВАННОЙ В ПРОСТОЕ БЫСТРОЕ НАЖАТИЕ КНОПКИ ПОЛЬЗОВАТЕЛЕМ. ПОЛНОСТЬЮ АВТОМАТИЗИРОВАННЫЕ ФУНКЦИИ УПРАВЛЕНИЯ ВАННОЙ.	
22	EC-3ZL-R.3TS	ПОЛНОСТЬЮ АВТОМАТИЗИРОВАННЫЕ ФУНКЦИИ УПРАВЛЕНИЯ ВАННЫ. ЭРГОНОМИЧНЫЙ, УДОБНЫЙ В ЭКСПЛУАТАЦИИ ЭКСКЛЮЗИВНЫЙ ИНТЕЛЛЕКТУАЛЬНЫЙ ЭЛЕКТРОННЫЙ ВЕРХНИЙ ПУЛЬТ УПРАВЛЕНИЯ ВАННОЙ. ОСНАЩЕН ДВУМЯ ДИСПЛЕЯМИ И ФУНКЦИОНАЛЬНЫМИ КНОПКАМИ. ОПЕРАТОР В ТЕЧЕНИЕ СЕКУНД ВЫБИРАЕТ И АКТИВИРУЕТ НУЖНЫЕ РЕЖИМЫ ТЕРАПИИ. КОРПУС ПУЛЬТА ИЗГОТОВЛЕН ИЗ ПОЛИРОВАННОГО АКРИЛА С ДИЗАЙНЕРСКИМИ ЭЛЕМЕНТАМИ, ЭКСКЛЮЗИВНОЙ КОНТУРНОЙ ПОДСВЕТКОЙ ПУЛЬТА ПО ПЕРИМЕТРУ С РЕГУЛИРОВКОЙ РЕЖИМОВ И ДР. ЭЛЕМЕНТАМИ, ОПТИМИЗИРУЮЩИМИ УДОБСТВО В ЭКСПЛУАТАЦИИ. ПУЛЬТ ТАКЖЕ ОСНАЩЕН ДАТЧИКАМИ КОНТРОЛЯ ТЕМПЕРАТУРЫ ВОДЫ ПО ШКАЛЕ ЦЕЛЬСИЙ/ФАРЕНГЕЙТ ПО ВЫБОРУ ПОЛЬЗОВАТЕЛЯ.	
23	ATFL	ИНТЕЛЛЕКТУАЛЬНАЯ ПОЛНОСТЬЮ АВТОМАТИЧЕСКАЯ СИСТЕМА НАПОЛНЕНИЯ ВАННЫ С ОДНОВРЕМЕННЫМ ПОЛНЫМ САНИРОВАНИЕМ ВОДЫ И ВСЕХ СИСТЕМ.	
24	SATDR	ИНТЕЛЛЕКТУАЛЬНАЯ АВТОМАТИЧЕСКАЯ СИСТЕМА СЛИВА ВАННЫ С ОДНОВРЕМЕННЫМ ПОЛНЫМ САНИРОВАНИЕМ ВОДЫ И ВСЕХ СИСТЕМ. .	



25	OZ-SAN	ВЫСОКОЭФФЕКТИВНАЯ ИНТЕЛЛЕКТУАЛЬНАЯ СИСТЕМА САНИРОВАНИЯ ВОДЫ И ВСЕХ ВНУТРЕННИХ КОММУНИКАЦИЙ ВАННЫ. ОЗОНОГЕНЕРАТОР.
26	UWCHRT4/9	СИСТЕМА ПОДВОДНОЙ ХРОМОТЕРАПИИ С РАЗЛИЧНЫМИ РЕЖИМАМИ РАБОТЫ И ПОЛНОЙ СИНХРОНИЗАЦИЕЙ; 4 ПОДВОДНЫЕ ЛАМПЫ ПО 9LED КАЖДАЯ;
27	TS-LED	ЭКСКЛЮЗИВНАЯ ПОДСВЕТКА ПО ПЕРИМЕТРУ ВЕРХНЕГО ЭЛЕКТРОННОГО ПУЛЬТА УПРАВЛЕНИЯ ВАННЫ 28ШТ. (3ШТ. СВЕТОДИОДОВ КАЖДАЯ) ВСЕГО 84ШТ. СВЕТОДИОДОВ.
28	TS-BT LED	СВЕТОДИОДЫ ПОДСВЕТКИ КНОПОК ВЕРХНЕГО ЭЛЕКТРОННОГО ПУЛЬТА УПРАВЛЕНИЯ ВАННЫ 52ШТ.
29	TTL-LED	ОБЩЕЕ КОЛИЧЕСТВО СВЕТОДИОДОВ, УСТАНОВЛЕННЫХ В ВАННЕ <b>169ШТ.</b>
35		<b>ОБЩЕЕ КОЛИЧЕСТВО ПОЛНОРАЗМЕРНЫХ ДЖЕТОВ:</b> ВОДА/ВЕНТУРИ С РЕГУЛИРУЕМЫМ ДОБАВЛЕНИЕМ ВОЗДУХА-11ШТ. В ТОМ ЧИСЛЕ:
37	MJCH	<i>ДЖЕТЫ СРЕДНЕГО РАЗМЕРА И МОЩНОСТИ</i> -10ШТ;
30	OZI	<i>ДЖЕТ ДЛЯ ПОДАЧИ ОЗОНА</i> И МОЩНОГО НАПРАВЛЕННОГО ПОТОКА ВОДЫ-1ШТ;
31	VS-03	<i>СИСТЕМА ВЕНТУРИ.</i> НЕЗАВИСИМАЯ СИСТЕМА ПОЛИНЕЙНОЙ ПОДАЧИ ВОЗДУХА В РАЗЛИЧНЫЕ ГРУППЫ ДЖЕТОВ ДЛЯ СОЗДАНИЯ ЭФФЕКТА ВЕНТУРИ МАССАЖ/МАССАЖ СТРУЯМИ ВОДЫ С КОНТРОЛИРУЕМЫМ, РЕГУЛИРУЕМЫМ НАСЫЩЕНИЕМ ВОДЫ ВОЗДУХОМ. СОЗДАЁТ РАЗЛИЧНЫЕ ТЕРАПЕВТИЧЕСКИЕ ЭФФЕКТЫ, ЗНАЧИТЕЛЬНО РАСШИРЯЯ ВОЗМОЖНОСТИ ГИДРОТЕРАПИИ.
<b>СТАНДАРТНЫЙ ПАКЕТ ИНТЕЛЛЕКТУАЛЬНЫХ ФУНКЦИЙ.</b> <b>УРОВЕНЬ 1/ LEVEL 1. RMS® INTELLI-PACK.</b> <b>ЭТО СТАНДАРТНЫЙ ПАКЕТ, КОТОРЫЙ АВТОМАТИЧЕСКИ УСТАНОВЛИВАЕТСЯ НА ВСЕХ ВАННАХ RMS® С ЗАРЕГИСТРИРОВАННОЙ ТОРГОВОЙ МАРКОЙ INTELLI-TUB®, ОСНАЩЁННЫХ 6-Ю ИЛИ 3-МЯ ТЕРАПЕВТИЧЕСКИМИ ЗОНАМИ. ВКЛЮЧАЕТ В СЕБЯ ЭКСКЛЮЗИВНЫЕ ИНТЕЛЛЕКТУАЛЬНЫЕ ФУНКЦИОНАЛЬНЫЕ СИСТЕМЫ.</b>		
<b>INTELLI-FILL</b>		ПОЛНОСТЬЮ АВТОМАТИЧЕСКАЯ ЭНЕРГОСБЕРЕГАЮЩАЯ ИНТЕЛЛЕКТУАЛЬНАЯ СИСТЕМА НАПОЛНЕНИЯ ВАННЫ С ОДНОВРЕМЕННОЙ ОБЯЗАТЕЛЬНОЙ ПРИНУДИТЕЛЬНОЙ НЕХИМИЧЕСКОЙ САНАЦИЕЙ НАЛИВАЕМОЙ ВОДЫ И ВСЕХ СИСТЕМ ВАННЫ.
<b>INTELLI-DRAIN</b>		ПОЛНОСТЬЮ АВТОМАТИЧЕСКАЯ ЭНЕРГОСБЕРЕГАЮЩАЯ ИНТЕЛЛЕКТУАЛЬНАЯ СИСТЕМА СЛИВА ВАННЫ С ОДНОВРЕМЕННОЙ ОБЯЗАТЕЛЬНОЙ ПРИНУДИТЕЛЬНОЙ ПРОМЫВКОЙ И НЕХИМИЧЕСКОЙ САНАЦИЕЙ ВСЕХ СИСТЕМ ВАННЫ.
<b>INTELLI-POWER FAILURE PROTECTION SYSTEM</b>		INTELLI-POWER FAILURE FILL/DRAIN PROTECTION SYSTEM: УНИКАЛЬНАЯ ИНТЕЛЛЕКТУАЛЬНАЯ СИСТЕМА ЗАЩИТЫ, СЛИВА, И АВТОМАТИЧЕСКОЙ САНАЦИИ ВСЕХ СИСТЕМ ВАННЫ В СЛУЧАЕ НЕСАНКЦИОНИРОВАННОГО ОТКЛЮЧЕНИЯ ИЛИ ПРЕРЫВАНИЯ ПОДАЧИ ЭНЕРГОСНАБЖЕНИЯ В МОМЕНТ ПРОЦЕДУРЫ ИЛИ В ЛЮБОЕ ВРЕМЯ СУТОК.

## 1.2

**A-170 MA-05.**

**МНОГОФУНКЦИОНАЛЬНАЯ  
ГИДРОМАССАЖНАЯ ВАННА, МИН. ОБЪЁМ 236Л.  
ЛИНИЯ "BELMONT SHORE DE-LUXE".**

**ПАКЕТ КОМПЛЕКТАЦИИ: EC-3ZSR.3**

**3-И ТЕРАПЕВТИЧЕСКИЕ ЗОНЫ.**

**ЭКСКЛЮЗИВНЫЕ ФУНКЦИИ.**

**РАЗМЕР «ЭКСТРА» 214СМ X 92СМ X 68СМ**

**ЭКСКЛЮЗИВ, КОМФОРТ, ДОСТУПНОСТЬ.**


**СТАНДАРТНАЯ КОМПЛЕКТАЦИЯ. СПЕЦИФИКАЦИИ, ФУНКЦИИ.**

#	ИНДЕКС	ОПИСАНИЕ	ПРИМ.
1	F/S/M	ВАННА ПРЕДНАЗНАЧЕНА ДЛЯ ИСПОЛЬЗОВАНИЯ С ПРЕСНОЙ ВОДОЙ, ТАЛАССОТЕРАПИИ.	
2	ACTS	ФАКТИЧЕСКИЕ РАЗМЕР ПРИБОРА В ПОДКЛЮЧЕННОМ ДЛЯ ЭКСПЛУАТАЦИИ ВИДЕ: 214СМ X 92СМ X 68СМ	
3	CRTS	РАЗМЕР ПРИБОРА В УПАКОВКЕ/ДЕРЕВЯННЫЙ КОРОБ: 216СМ. X 104СМ. X 94СМ.	
4	THZ3	3+1 ТЕРАПЕВТИЧЕСКИЕ ЗОНЫ	
5	TOT	ВСЕ ВИДЫ ГИДРОМАССАЖА, В Т. Ч. ВИХРЕВОЙ МАССАЖ СТРУЯМИ ВОДЫ, ВИХРЕВОЙ МАССАЖ С РЕГУЛИРУЕМЫМ ДОБАВЛЕНИЕМ ВОЗДУХА, ВИХРЕВОЙ МАССАЖ С ДОБАВЛЕНИЕМ ОЗОНА И ДР. ВИДЫ И КОМБИНАЦИИ.	
6	ALF6	РЕГУЛИРУЕМЫЕ НОЖКИ СО СПЕЦИАЛЬНОЙ ВИБРОПОДАВЛЯЮЩЕЙ АНТИСКОЛЬЗЯЩЕЙ РЕЗИНОВОЙ БАЗОЙ-6ШТ.	
7	R-AWTC	ЭКСКЛЮЗИВНАЯ ПРОФЕССИОНАЛЬНАЯ АВТОМАТИЧЕСКАЯ СИСТЕМА СМЕШИВАНИЯ И КОНТРОЛЯ ТЕМПЕРАТУРЫ ВОДЫ ПРИ НАПОЛНЕНИИ ВАННЫ.	
8	HSPT	КОНТУРИРОВАННЫЙ СЪЕМНЫЙ ПОДГОЛОВНИК.	
9	MGBCH	ПОРУЧНИ ВЫПОЛНЕНЫ ИЗ НЕРЖАВЕЮЩИХ МАТЕРИАЛОВ С ХРОМИРОВКОЙ ПОВЕРХНОСТИ.	
10	RHSH	УТОПЛЕННЫЙ РУЧНОЙ ДУШ С ЗАПОРНЫМ КРАНОМ/СМЕШАННАЯ ВОДА.	
11	P1.5HP220/50	<i>ПОМПА/ВОДА</i> : 1.5Л.С. 220В/50ГЦ., ИНТЕГРИРОВАННАЯ В СИСТЕМУ УПРАВЛЕНИЯ ВАННЫ, СО СТЕПЕНЯМИ ЗАЩИТЫ ОТ ВКЛЮЧЕНИЯ «В СУХУЮ» И ПР.	
12	RVC-09R.1	СПЕЦИАЛЬНАЯ ЭКСКЛЮЗИВНАЯ ВЫСОКОТОЧНАЯ СИСТЕМА КОНТРОЛЯ И УПРАВЛЕНИЯ ВОЗДУШНОЙ ПОМПОЙ/СИСТЕМОЙ ВОЗДУШНОГО МАССАЖА.	
13	BL-1.5/60/50	<i>ВОЗДУШНАЯ ПОМПА</i> : 1.5Л.С. 220В/50ГЦ. ЭЛЕКТРОННОЕ УПРАВЛЕНИЯ, БЕССТУПЕНЧАТАЯ РЕГУЛИРОВКА ИНТЕНСИВНОСТИ, ПОДОГРЕВ ВОЗДУХА, ПОСТУПАЮЩЕГО В ВОДУ.	
14	AIR15BR01	СИСТЕМА ПОДВОДНОГО "ЖЕМЧУЖНОГО" ВОЗДУШНОГО МАССАЖА С ПРЕДВАРИТЕЛЬНЫМ ПОДОГРЕВОМ ВОЗДУХА; ЭЛЕКТРОННЫЙ ПУЛЬТ УПРАВЛЕНИЯ, 16 УРОВНЕЙ ИНТЕНСИВН. СИСТЕМА ПОДАЧИ ВОЗДУХА ВЫПОЛНЕНА ИЗ ЭКСКЛЮЗИВНЫХ ЛАТУННЫХ КОМПОНЕНТОВ.	
15	AIR15/75	<b>ОБЩЕЕ КОЛИЧЕСТВО ЭКСКЛЮЗИВНЫХ ВОЗДУШНЫХ ДЖЕТОВ</b> ДЛЯ ПОДАЧИ ПРЕДВАРИТЕЛЬНО ПОДОГРЕТОГО ВОЗДУХА/ЖЕМЧУЖНЫЙ МАССАЖ-15ШТ./75ШТ.КАНАЛОВ. В ТОМ ЧИСЛЕ:	
16	WHLF	СПИНА, ПОЯСНИЦА, БЁДРА, НОГИ, СТУПНИ-15ШТ./75ШТ. ВОЗДУШНЫХ КАНАЛОВ;	
17	AR	СИСТЕМА АРОМАТЕРАПИИ С ИСПОЛЬЗОВАНИЕМ СПЕЦИАЛЬНЫХ НЕ ЗАГРЯЗНЯЮЩИХ ВОДУ КАРТРИДЖЕЙ.	
18	M8WFL	ГЛАВНЫЙ ВОДОПАД. ВЫПОЛНЕН ИЗ ЛАТУННО-БРОНЗОВЫХ СПЛАВОВ С ХРОМИРОВАННЫМ ПОКРЫТИЕМ (ШИРИНА 20 СМ) ДЛЯ НАПОЛНЕНИЯ И РЕЦИРКУЛЯЦИИ-1ШТ.	
19	EC-3ZS-R.3MC	ГЛАВНЫЙ ПУЛЬТ УПРАВЛЕНИЯ ВАННЫ. УПРАВЛЕНИЯ ВАННОЙ ОСУЩЕСТВЛЯЕТСЯ ПРОСТЫМ БЫСТРЫМ НАЖАТИЕМ КНОПОК. АВТОМАТИЗИРОВАННЫЕ ФУНКЦИИ УПРАВЛЕНИЯ ВАННОЙ.	
20	EC-3ZS-R.3TS	ВЕРХНИЙ ПУЛЬТ УПРАВЛЕНИЯ ВАННЫ С АВТОМАТИЗИРОВАННЫМИ ФУНКЦИЯМИ УПРАВЛЕНИЯ ВАННОЙ. КОРПУС ПУЛЬТА ИЗГОТОВЛЕН ИЗ ПОЛИРОВАННОГО АКРИЛА.	
21	MFL	НЕАВТОМАТИЧЕСКАЯ СИСТЕМА НАПОЛНЕНИЯ ВАННЫ.	
22	MDR	НЕАВТОМАТИЧЕСКАЯ СИСТЕМА СЛИВА ВАННЫ.	
23	OZ-SAN	ВЫСОКОЭФФЕКТИВНАЯ СИСТЕМА САНИРОВАНИЯ ВОДЫ И ВСЕХ ВНУТРЕННИХ КОММУНИКАЦИЙ ВАННЫ. ОЗОНОГЕНЕРАТОР.	
24	UWCHRT2/9	СИСТЕМА ПОДВОДНОЙ ХРОМОТЕРАПИИ С РАЗЛИЧНЫМИ РЕЖИМАМИ РАБОТЫ И ПОЛНОЙ СИНХРОНИЗАЦИЕЙ; 2 ПОДВОДНЫЕ ЛАМПЫ ПО 9LED КАЖДАЯ;	
25	TS-BT LED	СВЕТОДИОДЫ ПОДСВЕТКИ КНОПОК ВЕРХНЕГО ЭЛЕКТРОННОГО ПУЛЬТА УПРАВЛЕНИЯ ВАННЫ.	
26	TTL-LED	ОБЩЕЕ КОЛИЧЕСТВО СВЕТОДИОДОВ, УСТАНОВЛЕННЫХ В ВАННЕ <b>25ШТ.</b>	
27		<b>ОБЩЕЕ КОЛИЧЕСТВО ПОЛНОРАЗМЕРНЫХ ДЖЕТОВ</b> : ВОДА/ВЕНТУРИ С РЕГУЛИРУЕМЫМ ДОБАВЛЕНИЕМ ВОЗДУХА-11ШТ. В ТОМ ЧИСЛЕ:	
28	MJCH	<i>ДЖЕТЫ СРЕДНЕГО РАЗМЕРА И МОЩНОСТИ</i> -10ШТ;	
29	OZJ	<i>ДЖЕТ ДЛЯ ПОДАЧИ ОЗОНА</i> И МОЩНОГО НАПРАВЛЕННОГО ПОТОКА ВОДЫ-1ШТ;	
30	VS-03	<i>СИСТЕМА ВЕНТУРИ</i> . НЕЗАВИСИМАЯ СИСТЕМА ПОЛИНЕЙНОЙ ПОДАЧИ ВОЗДУХА В РАЗЛИЧНЫЕ ГРУППЫ ДЖЕТОВ ДЛЯ СОЗДАНИЯ ЭФФЕКТА ВЕНТУРИ МАССАЖ/МАССАЖ СТРУЯМИ ВОДЫ С КОНТРОЛИРУЕМЫМ, РЕГУЛИРУЕМЫМ НАСЫЩЕНИЕМ ВОДЫ ВОЗДУХОМ. СОЗДАЁТ РАЗЛИЧНЫЕ ТЕРАПЕВТИЧЕСКИЕ ЭФФЕКТЫ, ЗНАЧИТЕЛЬНО РАСШИРЯЯ ВОЗМОЖНОСТИ ГИДРОТЕРАПИИ.	



## 1.3

## A-170 MB-05

МНОГОФУНКЦИОНАЛЬНАЯ ГИДРОМАССАЖНАЯ ВАННА  
ЛИНИЯ "BELMONT SHORE DE-LUXE."

ПАКЕТ КОМПЛЕКТАЦИИ: PUC-NZ-R.0

МИН. ОБЪЁМ 236Л.

РАЗМЕР «ЭКСТРА»

214СМ X 92СМ X 68СМ

ЭКСКЛЮЗИВ, КОМФОРТ, ДОСТУПНОСТЬ.



## КОМПЛЕКТАЦИЯ. СПЕЦИФИКАЦИИ, ФУНКЦИИ.

#	ИНДЕКС	ОПИСАНИЕ	ПРИМ.
1	F/S/M	ВАННА ПРЕДНАЗНАЧЕНА ДЛЯ ИСПОЛЬЗОВАНИЯ С ПРЕСНОЙ ВОДОЙ, ТАЛАССОТЕРАПИИ.	
2	ACTS	ФАКТИЧЕСКИЕ РАЗМЕР ПРИБОРА В ПОДКЛЮЧЕННОМ ДЛЯ ЭКСПЛУАТАЦИИ ВИДЕ: 214СМ X 92СМ X 68СМ	
3	CRTS	РАЗМЕР ПРИБОРА В УПАКОВКЕ/ДЕРЕВЯННЫЙ КОРОБ: 216СМ. X 104СМ. X 94СМ.	
4	TOT	ВСЕ ВИДЫ ГИДРОМАССАЖА, В Т. Ч. ВИХРЕВОЙ МАССАЖ СТРУЯМИ ВОДЫ, ВИХРЕВОЙ МАССАЖ РЕГУЛИР. ДОБАВЛЕНИЕМ ВОЗДУХА, ВИХРЕВОЙ МАССАЖ С ДОБАВЛЕНИЕМ ОЗОНА И ДР. ВИДЫ И КОМБИНАЦИИ.	
5	ALF6	РЕГУЛИР. НОЖКИ СО СПЕЦИАЛЬНОЙ ВИБРОПОДАВЛЯЮЩЕЙ АНТИСКОЛЬЗЯЩЕЙ РЕЗИНОВОЙ БАЗОЙ-6ШТ.	
6	WTC	НЕАВТОМАТИЧЕСКАЯ СИСТЕМА СМЕШИВАНИЯ И КОНТРОЛЯ ТЕМПЕР. ВОДЫ ПРИ НАПОЛНЕНИИ ВАННЫ.	
7	HSPT	КОНТУРИРОВАННЫЙ СЪЕМНЫЙ ПОДГОЛОВНИК.	
8	MGBCH	ПОРУЧНИ ВЫПОЛНЕННЫ ИЗ НЕРЖАВЕЮЩИХ МАТЕРИАЛОВ С ХРОМИРОВКОЙ ПОВЕРХНОСТИ.	
9	NSH	РУЧНОЙ ДУШ С ЗАПОРНЫМ КРАНОМ/СМЕШАННАЯ ВОДА.	
10	P1.5HP220/50	ПОМПА/ВОДА: 1.5Л.С. 220В/50ГЦ., ИНТЕГРИРОВАННАЯ В ИНТЕЛЛЕКТУАЛЬНУЮ СИСТЕМУ ВАННЫ, СО МНОГИМИ СТЕПЕНЯМИ ЗАЩИТЫ ОТ ВКЛЮЧЕНИЯ «В СУХУЮ» И ПР.	
11	RVC-09R.1	СПЕЦИАЛЬНАЯ ЭКСКЛЮЗИВНАЯ ВЫСОКОТОЧНАЯ СИСТЕМА КОНТРОЛЯ И УПРАВЛЕНИЯ ВОЗДУШНОЙ ПОМПОЙ/СИСТЕМОЙ ВОЗДУШНОГО МАССАЖА.	
12	BL-1.5/60/50	ВОЗДУШНАЯ ПОМПА: 1.5Л.С. 220В/50ГЦ. ЭЛЕКТРОННОЕ УПРАВЛЕНИЯ, БЕССТУПЕНЧАТАЯ РЕГУЛИРОВКА ИНТЕНСИВНОСТИ, ПОДОГРЕВ ВОЗДУХА, ПОСТУПАЮЩЕГО В ВОДУ.	
13	AIR15BR01	СИСТЕМА ПОДВОДНОГО "ЖЕМЧУЖНОГО"/ВОЗДУШНОГО МАССАЖА С ПРЕДВАРИТЕЛЬНЫМ ПОДОГРЕВОМ ВОЗДУХА; ЭЛЕКТРОННЫЙ ПУЛЬТ УПРАВЛЕНИЯ, 16 УРОВНЕЙ ИНТЕНСИВН. СИСТЕМА ПОДАЧИ ВОЗДУХА ВЫПОЛНЕНА ИЗ ЭКСКЛЮЗИВНЫХ ЛАТУННЫХ КОМПОНЕНТОВ.	
14	AIR15/75	<b>ОБЩЕЕ КОЛИЧЕСТВО ЭКСКЛЮЗИВНЫХ ВОЗДУШНЫХ ДЖЕТОВ</b> для подачи предварительно подогретого воздуха/жемчужный массаж-15шт./75шт.КАНАЛОВ. В ТОМ ЧИСЛЕ:	
15	WHLF	СПИНА, ПОЯСНИЦА, БЕДРА, НОГИ, СТУПНИ-15ШТ./75ШТ. ВОЗДУШНЫХ КАНАЛОВ;	
16	AR	СИСТЕМА АРОМАТЕРАПИИ С ИСПОЛЬЗОВАНИЕМ СПЕЦИАЛЬНЫХ НЕ ЗАГРЯЗНЯЮЩИХ ВОДУ КАРТРИДЖЕЙ/В КОМПЛЕКТЕ.	
17	M4CP	ГЛАВНЫЙ ВОДОПАД.МЕДЬ, ЛАТУНЬ, ХРОМ. (ШИРИНА 10 СМ) ДЛЯ НАПОЛНЕНИЯ ВАННЫ-1ШТ.	
18	PUC-NZR.0MC	ГЛАВНЫЙ ПУЛЬТ УПРАВЛЕНИЯ ВАННЫ. АВТОМАТИЗИРОВАННЫЕ ФУНКЦИИ УПРАВЛЕНИЯ ВАННОЙ.	
19	PUC-NZR.0TS	ВЕРХНИЙ ПУЛЬТ УПРАВЛЕНИЯ ВАННЫ/ АВТОМАТИЗИРОВАННЫЕ ФУНКЦИИ УПРАВЛЕНИЯ ВАННОЙ.	
20	FL	НЕАВТОМАТИЧЕСКАЯ СИСТЕМА НАПОЛНЕНИЯ ВАННЫ.	
21	DR	НЕАВТОМАТИЧЕСКАЯ СИСТЕМА СЛИВА ВАННЫ.	
22		<b>ОБЩЕЕ КОЛИЧЕСТВО ПОЛНОРАЗМЕРНЫХ ДЖЕТОВ:</b> ВОДА/ВЕНТУРИ С РЕГУЛИРУЕМЫМ ДОБАВЛЕНИЕМ ВОЗДУХА-1 ШТ. В ТОМ ЧИСЛЕ:	
23	MJCH	ДЖЕТЫ СРЕДНЕГО РАЗМЕРА И МОЩНОСТИ-10ШТ.;	
24	OZJ	ДЖЕТ ДЛЯ ПОДАЧИ ОЗОНА И МОЩНОГО НАПРАВЛЕННОГО ПОТОКА ВОДЫ-1ШТ.;	
25	VS-03	СИСТЕМА ВЕНТУРИ. НЕЗАВИСИМАЯ СИСТЕМА ПОЛИНЕЙНОЙ ПОДАЧИ ВОЗДУХА В РАЗЛИЧНЫЕ ГРУППЫ ДЖЕТОВ ДЛЯ СОЗДАНИЯ ЭФФЕКТА ВЕНТУРИ МАССАЖ/МАССАЖ СТРУЯМИ ВОДЫ С КОНТРОЛИРУЕМЫМ, РЕГУЛИРУЕМЫМ НАСЫЩЕНИЕМ ВОДЫ ВОЗДУХОМ. СОЗДАЕТ РАЗЛИЧНЫЕ ТЕРАПЕВТИЧЕСКИЕ ЭФФЕКТЫ, ЗНАЧИТЕЛЬНО РАСШИРЯЯ ВОЗМОЖНОСТИ ГИДРОТЕРАПИИ.	

## ДОПОЛНИТЕЛЬНАЯ КОМПЛЕКТАЦИЯ.

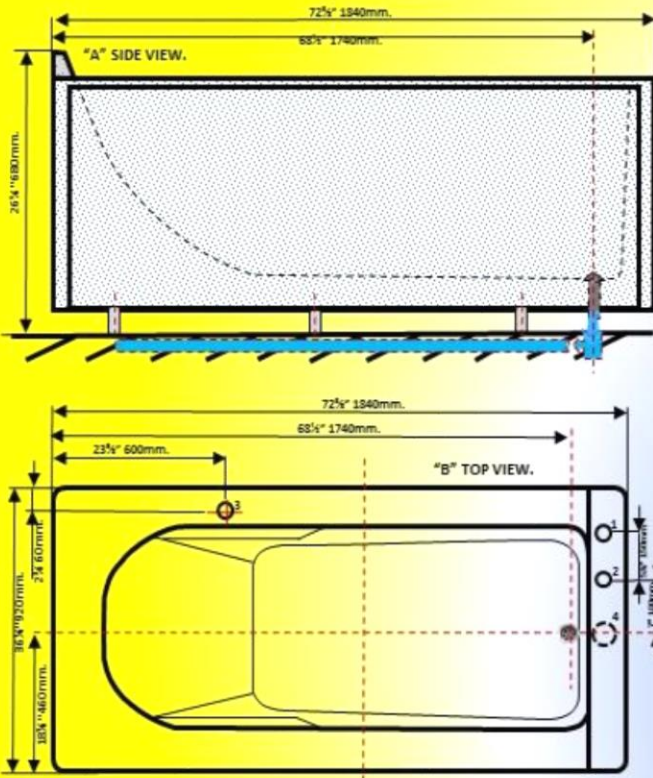
1	R-AWTC	R-120 ЭКСКЛЮЗИВНАЯ ПРОФЕССИОНАЛЬНАЯ АВТОМАТИЧЕСКАЯ СИСТЕМА СМЕШИВАНИЯ И КОНТРОЛЯ ТЕМПЕРАТУРЫ ВОДЫ ПРИ НАПОЛНЕНИИ ВАННЫ В СООТВЕТСТВИИ С ЗАРАНЕЕ УСТАНОВЛЕННЫМИ ВЕЛИЧИ-НАМИ.	637.00
2	OZ-SAN	ДЛЯ МОДЕЛЕЙ МВ/МС: ОЗОНОГЕНЕРАТОР, ИНТЕГРИРОВАННЫЙ В СИСТЕМУ САНИРОВАНИЯ ВАННЫ. СИСТЕМА ОЗОНОТЕРАПИИ И САНИРОВАНИЯ ВОДЫ И ВСЕХ СИСТЕМ ВАННЫ.	969.00
3	ВЫБОР КОМПЛЕКТОВ В РАЗДЕЛЕ	КОМПЛЕКТ ОБОРУДОВАНИЯ ДЛЯ ПРОВЕДЕНИЯ ПОДВОДНОГО РУЧНОГО МАССАЖА ПО ТОЧКАМ С ИСПОЛЬЗОВАНИЕМ ГИБКОГО ШЛАНГА И СПЕЦИАЛЬНОЙ НАСАДКИ.	
4	RNSH	УТОПЛЕННЫЙ РУЧНОЙ ДУШ С ЗАПОРНЫМ КРАНОМ/СМЕШАННАЯ ВОДА.	

## РАЗДЕЛ 5. ЧАСТЬ 2. ЛИНИЯ ГИДРОМАССАЖНЫХ ВАНН «ЭКОНОМИ ДЕ-ЛАКС»

**ЭКСКЛЮЗИВНЫЕ ВАННЫ ДЛЯ ПРОФЕССИОНАЛЬНЫХ И ДОМАШНИХ СПА ЦЕНТРОВ.**

### 1. ФОТО, ЧЕРТЕЖИ, ОБЩАЯ ИНФОРМАЦИЯ.

#### GENERAL INSTALLATION GUIDELINES FOR "ECONOMY DE-LUXE" SERIES.



#### GENERAL PLUMBING AND ELECTRICAL REQUIREMENTS.

**1-1. WATER SUPPLY PIPES.**  
 1-2. 3/4" X CLOSE MPT (ABOVE FINISHED FLOOR) COLD/HOT WATER SUPPLY PIPES.  
 THE SUPPLY PIPES MUST BE PROTECTED BY BACK-FLOW PREVENTORS (PROVIDED WITH THE TUB) AS REQUIRED BY LOCAL CODES. SHUT OFF VALVES ON BOTH HOT AND COLD WATER LINES ARE RECOMMENDED AND SHOULD BE LOCATED DIRECTLY UNDER THE TUB OR WITHIN THE TUB ROOM.  
 DEDICATED COLD WATER: 3/4" MPT X CLOSE" (ABOVE THE FINISHED FLOOR).  
 DEDICATED HOT WATER: 3/4" MPT X CLOSE" (ABOVE THE FINISHED FLOOR).

**FLOOR DRAIN REQUIREMENTS.**  
 FLOOR DRAIN FIXTURE REQUIREMENTS: 2" (50MM).  
 FLOOR DRAIN FLOW PER MINUTE REQUIREMENTS: APP. 6GPM/25L/MIN.  
 TUB'S DRAIN CONNECTION IS BY MEANS OF THE 1 1/2" RIGID PLASTIC PVC HPE.  
 NOTE: ON-SITE DRAIN AIR GAP CONNECTION TYPE RECOMMENDED.  
 TUBS COME WITH 1 1/2" DRAIN. A FLOOR DRAIN OR SUMP PUMP MUST BE PROVIDED BY OWNER. SEE THE DRAWINGS OF RECOMMENDED DRAIN TYPES IN THE INSTRUCTION MANUAL.  
 CENTER THE TUB OVER THE FLOOR DRAIN. MAIN DRAIN WITH ODOR TRAP @ 70(80) MM AND ADDITIONAL SIDE INLET @ 50MM.  
 USED AS AN AUXILIARY ROOM DRAIN SIMULTANEOUSLY WITH MAIN DRAIN RECOMMENDED.

**SPECIAL NOTE:** IF ANY TYPE OF THICK WALLED PLASTIC PIPES IS USED, SIZE IT UP TO AVOID SIGNIFICANT PIPE ID REDUCTION, WHICH WOULD NOT PROVIDE ENOUGH WATER FLOW FOR THE SYSTEM. DO NOT USE ANY TYPE OF SPIGOT TYPE FITTINGS, WHICH ARE INSTALLED INSIDE THE PIPE PORT. IT WILL REDUCE THE INTERNAL PIPE DIAMETER AND WATER FLOW CORRESPONDINGLY.

**NORTH AMERICA, TWO PHASE MODELS ONLY FOR USE WITH: U.S. 240V, 60HZ. SUPPLY - TWO PHASES EACH OF 120V TO GROUND).**  
 NORTH AMERICA, TWO PHASE.  
 TERMINAL MARKED "L1" = LIVE 1  
 TERMINAL MARKED "L2" = LIVE 2  
 GROUND BUSSBAR/LUG MARKED "GROUND/SL" = GROUND  
 VOLTAGE 240 V, CURRENT 15A L1/L2/SL, FREQUENCY 60Hz, PHASES 2  
 SUPPLY ONE PHASE: 110V/60HZ, CURRENT 15A.

CABLE #10AWG (5.3MM) 3-WIRE DRY AND WATER RESISTANT CABLE  
 COPPER STRANDED WIRES, 700MM

**INTERNATIONAL, SINGLE PHASE.**  
 TERMINAL MARKED "L1" = LIVE (PHASE)  
 TERMINAL MARKED "N" = NEUTRAL  
 GROUND BUSSBAR/LUG MARKED "GROUND/SL" = EARTH/GROUND  
 VOLTAGE: 240 V, CURRENT 15A L1/N/SL, FREQUENCY 50Hz, PHASES: 1  
 CABLE: #10AWG (5.3MM) 3-WIRE DRY AND WATER RESISTANT CABLE  
 COPPER STRANDED WIRES, 700MM

THE BRANCH CIRCUIT SUPPLYING THIS SYSTEM MUST BE PROVIDED WITH A MAINS DISCONNECT ALL POLE AND PROTECTED BY A "CLASS A" DEDICATED GROUND FAULT CIRCUIT INTERRUPTER (GFCI) ALL POLE, INSTALLED, LOCATED AND MOUNTED IN ACCORDANCE WITH LOCAL AND NATIONAL ELECTRICAL CODES.  
 NOMINAL FAULT CURRENT MAX. 30MA.  
 OUTSIDE OF NORTH AMERICA, A GFCI MAY BE REFERRED TO AS AN EARTH LEAKAGE CIRCUIT BREAKER. THE ELCB SHOULD HAVE A MAXIMUM OPERATING TRIP CURRENT OF 30 MILLIAMPS.






RMS® ECONOMY DE-LUXE "TR-190MA -05"







**1.1**
**TR-190 MA-05**
**МНОГОФУНКЦИОНАЛЬНАЯ ГИДРОМАССАЖНАЯ ВАННА  
ЛИНИЯ "ECONOMY DE-LUXE."**
**МИН. ОБЪЁМ 236Л.**
**ПАКЕТ КОМПЛЕКТАЦИИ: EC-3ZS.R.2**
**ЭКСКЛЮЗИВНЫЕ ФУНКЦИИ.**
**РАЗМЕР 184СМ. X 92СМ. X 68СМ.**
**ЭКСКЛЮЗИВ, КОМФОРТ, ДОСТУПНОСТЬ.**

**СТАНДАРТНАЯ КОМПЛЕКТАЦИЯ. СПЕЦИФИКАЦИИ, ФУНКЦИИ.**

#	ИНДЕКС	ОПИСАНИЕ	ПРИМ.
1	F/S/M	ВАННА ПРЕДНАЗНАЧЕНА ДЛЯ ИСПОЛЬЗОВАНИЯ С ПРЕСНОЙ ВОДОЙ, ТАЛАССОТЕРАПИИ.	
2	ACTS	ФАКТИЧЕСКИЕ РАЗМЕР ПРИБОРА В ПОДКЛЮЧЕННОМ ДЛЯ ЭКСПЛУАТАЦИИ ВИДЕ: 184СМ X 92СМ X 68СМ	
3	CRTS	РАЗМЕР ПРИБОРА В УПАКОВКЕ/ДЕРЕВЯННЫЙ КОРОБ: 191СМ. X 104СМ. X 94СМ.	
4	THZ3	3+1 ТЕРАПЕВТИЧЕСКИЕ ЗОНЫ	
5	TOT	ВСЕ ВИДЫ ГИДРОМАССАЖА, В Т. Ч. ВИХРЕВОЙ МАССАЖ СТРУЯМИ ВОДЫ, ВИХРЕВОЙ МАССАЖ С РЕГУЛИРУЕМЫМ ДОБАВЛЕНИЕМ ВОЗДУХА, ВИХРЕВОЙ МАССАЖ С ДОБАВЛЕНИЕМ ОЗОНА И ДР. ВИДЫ И КОМБИНАЦИИ.	
6	ALF6	РЕГУЛИРУЕМЫЕ НОЖКИ СО СПЕЦИАЛЬНОЙ ВИБРОПОДАВЛЯЮЩЕЙ АНТИСКОЛЬЗЯЩЕЙ РЕЗИНОВОЙ БАЗОЙ-6ШТ.	
7	R-AWTC	ЭКСКЛЮЗИВНАЯ ПРОФЕССИОНАЛЬНАЯ АВТОМАТИЧЕСКАЯ СИСТЕМА СМЕШИВАНИЯ И КОНТРОЛЯ ТЕМПЕРАТУРЫ ВОДЫ ПРИ НАПОЛНЕНИИ ВАННЫ.	
8	HSPT	КОНТУРИРОВАННЫЙ СЪЕМНЫЙ ПОДГОЛОВНИК.	
9	MGBCH	ПОРУЧНИ ВЫПОЛНЕНЫ ИЗ НЕРЖАВЕЮЩИХ МАТЕРИАЛОВ С ХРОМИРОВКОЙ ПОВЕРХНОСТИ.	
10	RHSH	УТОПЛЕННЫЙ РУЧНОЙ ДУШ С ЗАПОРНЫМ КРАНОМ/СМЕШАННАЯ ВОДА.	
11	P1.5HP220/50	ПОМПА/ВОДА: 1.5Л.С. 220В/50ГЦ., ИНТЕГРИРОВАННАЯ В ИНТЕЛЛЕКТУАЛЬНУЮ СИСТЕМУ ВАННЫ, СО МНОГИМИ СТЕПЕНЯМИ ЗАЩИТЫ ОТ ВКЛЮЧЕНИЯ «В СУХУЮ» И ПР.	
12	RBC-09R.1	СПЕЦИАЛЬНАЯ ЭКСКЛЮЗИВНАЯ ВЫСОКОТОЧНАЯ, ЛУЧШАЯ В МИРЕ СИСТЕМА КОНТРОЛЯ И УПРАВЛЕНИЯ ВОЗДУШНОЙ ПОМПОЙ/СИСТЕМОЙ ВОЗДУШНОГО МАССАЖА.	
13	BL-1/60/50	ВОЗДУШНАЯ ПОМПА: 1Л.С. 220В/50ГЦ. ЭЛЕКТРОННОЕ УПРАВЛЕНИЯ, БЕССТУПЕНЧАТАЯ РЕГУЛИРОВКА ИНТЕНСИВНОСТИ, ПОДОГРЕВ ВОЗДУХА, ПОСТУПАЮЩЕГО В ВОДУ.	
14	AIR15BR01	СИСТЕМА ПОДВОДНОГО "ЖЕМЧУЖНОГО"/ВОЗДУШНОГО МАССАЖА С ПРЕДВАРИТЕЛЬНЫМ ПОДОГРЕВОМ ВОЗДУХА; ЭЛЕКТРОННЫЙ ПУЛЬТ УПРАВЛЕНИЯ, 16 УРОВНЕЙ ИНТЕНСИВН. СИСТЕМА ПОДАЧИ ВОЗДУХА ВЫПОЛНЕНА ИЗ ЛАТУННЫХ И ПЛАСТИКОВЫХ КОМПОНЕНТОВ.	
15	AIR15/75	<b>ОБЩЕЕ КОЛИЧЕСТВО ЭКСКЛЮЗИВНЫХ ВОЗДУШНЫХ ДЖЕТОВ</b> ДЛЯ ПОДАЧИ ПРЕДВАРИТЕЛЬНО ПОДОГРЕТОГО ВОЗДУХА/ЖЕМЧУЖНЫЙ МАССАЖ-15ШТ./75ШТ.КАНАЛОВ. В ТОМ ЧИСЛЕ:	
16	WHLF	СПИНА, ПОЯСНИЦА, БЕДРА, НОГИ, СТУПНИ-15ШТ./75ШТ. ВОЗДУШНЫХ КАНАЛОВ;	
17	AR	СИСТЕМА АРОМАТЕРАПИИ С ИСПОЛЬЗОВАНИЕМ СПЕЦИАЛЬНЫХ НЕ ЗАГРЯЗНЯЮЩИХ ВОДУ КАРТРИДЖЕЙ. .	
18	M4D	КРАН НАПОЛНЕНИЯ СПЕЦ. КРУГЛЫЙ ДИЗАЙН. ВЫПОЛНЕН ИЗ ЛАТУННО-БРОНЗОВЫХ СПЛАВОВ С ХРОМИРОВАННЫМ ПОКРЫТИЕМ (ДИАМ. 9 СМ) -1ШТ.	
19	EC-3ZS-R.3MC	ГЛАВНЫЙ ПУЛЬТ УПРАВЛЕНИЯ ВАННЫ. УПРАВЛЕНИЯ ВАННОЙ ОСУЩЕСТВЛЯЕТСЯ ПРОСТЫМ БЫСТРЫМ НАЖАТИЕМ КНОПОК. АВТОМАТИЗИРОВАННЫЕ ФУНКЦИИ УПРАВЛЕНИЯ ВАННОЙ.	
20	EC-3ZS-R.3TS	ВЕРХНИЙ ПУЛЬТ УПРАВЛЕНИЯ ВАННЫ С АВТОМАТИЗИРОВАННЫМИ ФУНКЦИЯМИ. КОРПУС ПУЛЬТА ИЗГОТОВЛЕН ИЗ ПОЛИРОВАННОГО АКРИЛА.	
21	MFL	НЕАВТОМАТИЧЕСКАЯ СИСТЕМА НАПОЛНЕНИЯ ВАННЫ.	
22	MDR	НЕАВТОМАТИЧЕСКАЯ СИСТЕМА СЛИВА ВАННЫ.	
23	OZ-SAN	СИСТЕМА САНИРОВАНИЯ ВОДЫ И ВСЕХ ВНУТРЕННИХ КОММУНИКАЦИЙ ВАННЫ. ОЗОНОГЕНЕРАТОР.	
24	UWCHRT2/9	СИСТЕМА ПОДВОДНОЙ ХРОМОТЕРАПИИ С РАЗЛИЧНЫМИ РЕЖИМАМИ РАБОТЫ И ПОЛНОЙ СИНХРОНИЗАЦИЕЙ; 2 ПОДВОДНЫЕ ЛАМПЫ ПО 9LED КАЖДАЯ;	
25	TS-BT LED	СВЕТОДИОДЫ ПОДСВЕТКИ КНОПОК ВЕРХНЕГО ЭЛЕКТРОННОГО ПУЛЬТА УПРАВЛЕНИЯ ВАННЫ.	
26	TTL-LED	ОБЩЕЕ КОЛИЧЕСТВО СВЕТОДИОДОВ, УСТАНОВЛЕННЫХ В ВАННЕ <b>25ШТ.</b>	
27		<b>ОБЩЕЕ КОЛИЧЕСТВО ПОЛНОРАЗМЕРНЫХ ДЖЕТОВ:</b> ВОДА/ВЕНТУРИ С РЕГУЛИРУЕМЫМ ДОБАВЛЕНИЕМ ВОЗДУХА-11ШТ. В ТОМ ЧИСЛЕ:	
28	MJCH	<b>ДЖЕТЫ СРЕДНЕГО РАЗМЕРА И МОЩНОСТИ-10ШТ;</b>	
29	OZJ	<b>ДЖЕТ ДЛЯ ПОДАЧИ ОЗОНА</b> И МОЩНОГО НАПРАВЛЕННОГО ПОТОКА ВОДЫ-1ШТ;	
30	VS-03	<b>СИСТЕМА ВЕНТУРИ.</b> НЕЗАВИСИМАЯ СИСТЕМА ПОЛИНЕЙНОЙ ПОДАЧИ ВОЗДУХА В РАЗЛИЧНЫЕ ГРУППЫ ДЖЕТОВ ДЛЯ СОЗДАНИЯ ЭФФЕКТА ВЕНТУРИ МАССАЖ/МАССАЖ СТРУЯМИ ВОДЫ С КОНТРОЛИРУЕМЫМ, РЕГУЛИРУЕМЫМ НАСЫЩЕНИЕМ ВОДЫ ВОЗДУХОМ. СОЗДАЁТ РАЗЛИЧНЫЕ ТЕРАПЕВТИЧЕСКИЕ ЭФФЕКТЫ, ЗНАЧИТЕЛЬНО РАСШИРЯЯ ВОЗМОЖНОСТИ ГИДРОТЕРАПИИ.	



## 1.2

**TR-190 MB-05****МНОГОФУНКЦИОНАЛЬНАЯ ГИДРОМАССАЖНАЯ  
ВАННА****ЛИНИЯ "ECONOMY DE-LUXE."****МИН. ОБЪЁМ 236Л.****ПАКЕТ КОМПЛЕКТАЦИИ: EC-0ZS.R.2****ЭКСКЛЮЗИВНЫЕ ФУНКЦИИ.****РАЗМЕР 184СМ. X 92СМ. X 68СМ.****ЭКСКЛЮЗИВ, КОМФОРТ, ДОСТУПНОСТЬ.****СТАНДАРТНАЯ КОМПЛЕКТАЦИЯ. СПЕЦИФИКАЦИИ, ФУНКЦИИ.**

#	ИНДЕКС	ОПИСАНИЕ	ПРИМ.
1	F/S/M	ВАННА ПРЕДНАЗНАЧЕНА ДЛЯ ИСПОЛЬЗОВАНИЯ С ПРЕСНОЙ ВОДОЙ, ТАЛАССОТЕРАПИИ.	
2	ACTS	ФАКТИЧЕСКИЕ РАЗМЕР ПРИБОРА В ПОДКЛЮЧЕННОМ ДЛЯ ЭКСПЛУАТАЦИИ ВИДЕ: 184СМ X 92СМ X 68СМ	
3	CRTS	РАЗМЕР ПРИБОРА В УПАКОВКЕ/ДЕРЕВЯННЫЙ КОРОБ: 191СМ. X 104СМ. X 94СМ.	
4	TOT	ВСЕ ВИДЫ ГИДРОМАССАЖА, В Т. Ч. ВИХРЕВОЙ МАССАЖ СТРУЯМИ ВОДЫ, ВИХРЕВОЙ МАССАЖ С РЕГУЛИРУЕМЫМ ДОБАВЛЕНИЕМ ВОЗДУХА, ВИХРЕВОЙ МАССАЖ С ДОБАВЛЕНИЕМ ОЗОНА И ДР. ВИДЫ И КОМБИНАЦИИ.	
5	ALF6	РЕГУЛИРУЕМЫЕ НОЖКИ СО СПЕЦИАЛЬНОЙ ВИБРОПОДАВЛЯЮЩЕЙ АНТИСКОЛЬЗЯЩЕЙ РЕЗИНОВОЙ БАЗОЙ-6ШТ.	
6	R-AWTC	ЭКСКЛЮЗИВНАЯ ПРОФЕССИОНАЛЬНАЯ АВТОМАТИЧЕСКАЯ СИСТЕМА СМЕШИВАНИЯ И КОНТРОЛЯ ТЕМПЕРАТУРЫ ВОДЫ ПРИ НАПОЛНЕНИИ ВАННЫ.	
7	HSPT	КОНТУРИРОВАННЫЙ СЪЕМНЫЙ ПОДГОЛОВНИК.	
8	MGBCH	ПОРУЧНИ ВЫПОЛНЕНЫ ИЗ НЕРЖАВЕЮЩИХ МАТЕРИАЛОВ С ХРОМИРОВКОЙ ПОВЕРХНОСТИ.	
9	RHSH	УТОПЛЕННЫЙ РУЧНОЙ ДУШ С ЗАПОРНЫМ КРАНОМ/СМЕШАННАЯ ВОДА.	
10	P1.5HP220/50	<i>ПОМПА/ВОДА</i> : 1.5Л.С. 220В/50ГЦ., ИНТЕГРИРОВАННАЯ В ИНТЕЛЛЕКТУАЛЬНУЮ СИСТЕМУ ВАННЫ, СО МНОГИМИ СТЕПЕНЯМИ ЗАЩИТЫ ОТ ВКЛЮЧЕНИЯ «В СУХУЮ» И ПР.	
11	RBC-09R.1	СПЕЦИАЛЬНАЯ ЭКСКЛЮЗИВНАЯ ВЫСОКОТОЧНАЯ, ЛУЧШАЯ В МИРЕ СИСТЕМА КОНТРОЛЯ И УПРАВЛЕНИЯ ВОЗДУШНОЙ ПОМПОЙ/СИСТЕМОЙ ВОЗДУШНОГО МАССАЖА.	
12	BL-1/60/50	<i>ВОЗДУШНАЯ ПОМПА</i> : 1Л.С. 220В/50ГЦ. ЭЛЕКТРОННОЕ УПРАВЛЕНИЯ, БЕССТУПЕНЧАТАЯ РЕГУЛИРОВКА ИНТЕНСИВНОСТИ, ПОДОГРЕВ ВОЗДУХА, ПОСТУПАЮЩЕГО В ВОДУ.	
13	AIR15BR01	СИСТЕМА ПОДВОДНОГО "ЖЕМЧУЖНОГО"/ВОЗДУШНОГО МАССАЖА С ПРЕДВАРИТЕЛЬНЫМ ПОДОГРЕВОМ ВОЗДУХА; ЭЛЕКТРОННЫЙ ПУЛЬТ УПРАВЛЕНИЯ, 16 УРОВНЕЙ ИНТЕНСИВН. СИСТЕМА ПОДАЧИ ВОЗДУХА ВЫПОЛНЕНА ИЗ ЛАТУННЫХ И ПЛАСТИКОВЫХ КОМПОНЕНТОВ.	
14	AIR15/75	<b>ОБЩЕЕ КОЛИЧЕСТВО ЭКСКЛЮЗИВНЫХ ВОЗДУШНЫХ ДЖЕТОВ</b> для подачи предварительно подогретого воздуха/жемчужный массаж-15ШТ./75ШТ.КАНАЛОВ. В ТОМ ЧИСЛЕ:	
15	WHLF	СПИНА, ПОЯСНИЦА, БЁДРА, НОГИ, СТУПНИ-15ШТ./75ШТ. ВОЗДУШНЫХ КАНАЛОВ;	
16	AR	СИСТЕМА АРОМАТЕРАПИИ С ИСПОЛЬЗОВАНИЕМ СПЕЦИАЛЬНЫХ НЕ ЗАГРЯЗНЯЮЩИХ ВОДУ КАРТРИДЖЕЙ. .	
17	M4D	КРАН НАПОЛНЕНИЯ СПЕЦ. КРУГЛЫЙ ДИЗАЙН. ВЫПОЛНЕН ИЗ ЛАТУННО-БРОНЗОВЫХ СПЛАВОВ С ХРОМИРОВАННЫМ ПОКРЫТИЕМ (ДИАМ. 9 СМ) -1ШТ.	
18	EC-0ZS-R.3MC	ГЛАВНЫЙ ПУЛЬТ УПРАВЛЕНИЯ ВАННЫ. УПРАВЛЕНИЯ ВАННОЙ ОСУЩЕСТВЛЯЕТСЯ ПРОСТЫМ БЫСТРЫМ НАЖАТИЕМ КНОПОК. АВТОМАТИЗИРОВАННЫЕ ФУНКЦИИ УПРАВЛЕНИЯ ВАННОЙ.	
19	EC-0ZS-R.3TS	ВЕРХНИЙ ПУЛЬТ УПРАВЛЕНИЯ ВАННЫ С АВТОМАТИЗИРОВАННЫМИ ФУНКЦИЯМИ. КОРПУС ПУЛЬТА ИЗГОТОВЛЕН ИЗ ПОЛИРОВАННОГО АКРИЛА.	
20	MFL	НЕАВТОМАТИЧЕСКАЯ СИСТЕМА НАПОЛНЕНИЯ ВАННЫ.	
21	MDR	НЕАВТОМАТИЧЕСКАЯ СИСТЕМА СЛИВА ВАННЫ.	
22	OZ-SAN	СИСТЕМА САНИРОВАНИЯ ВОДЫ И ВСЕХ ВНУТРЕННИХ КОММУНИКАЦИЙ ВАННЫ. ОЗОНОГЕНЕРАТОР.	
23	UWCHRT2/9	СИСТЕМА ПОДВОДНОЙ ХРОМОТЕРАПИИ С РАЗЛИЧНЫМИ РЕЖИМАМИ РАБОТЫ И ПОЛНОЙ синхронизацией; 2 ПОДВОДНЫЕ ЛАМПЫ ПО 9LED КАЖДАЯ;	
24	TS-BT LED	СВЕТОДИОДЫ ПОДСВЕТКИ КНОПОК ВЕРХНЕГО ЭЛЕКТРОННОГО ПУЛЬТА УПРАВЛЕНИЯ ВАННЫ.	
25	TTL-LED	ОБЩЕЕ КОЛИЧЕСТВО СВЕТОДИОДОВ, УСТАНОВЛЕННЫХ В ВАННЕ <b>25ШТ.</b>	
26		<b>ОБЩЕЕ КОЛИЧЕСТВО ПОЛНОРАЗМЕРНЫХ ДЖЕТОВ</b> : ВОДА/ВЕНТУРИ С РЕГУЛИРУЕМЫМ ДОБАВЛЕНИЕМ ВОЗДУХА-1ШТ. В ТОМ ЧИСЛЕ:	
27	MJCH	<i>ДЖЕТЫ СРЕДНЕГО РАЗМЕРА И МОЩНОСТИ</i> -10ШТ;	
28	OZJ	<i>ДЖЕТ ДЛЯ ПОДАЧИ ОЗОНА</i> И МОЩНОГО НАПРАВЛЕННОГО ПОТОКА ВОДЫ-1ШТ;	
29	VS-03	<i>СИСТЕМА ВЕНТУРИ</i> . НЕЗАВИСИМАЯ СИСТЕМА ПОЛИНЕЙНОЙ ПОДАЧИ ВОЗДУХА В РАЗЛИЧНЫЕ ГРУППЫ ДЖЕТОВ ДЛЯ СОЗДАНИЯ ЭФФЕКТА ВЕНТУРИ МАССАЖ/МАССАЖ СТРУЯМИ ВОДЫ С КОНТРОЛИРУЕМЫМ, РЕГУЛИРУЕМЫМ НАСЫЩЕНИЕМ ВОДЫ ВОЗДУХОМ. СОЗДАЁТ РАЗЛИЧНЫЕ ТЕРАПЕВТИЧЕСКИЕ ЭФФЕКТЫ, ЗНАЧИТЕЛЬНО РАСШИРЯЯ ВОЗМОЖНОСТИ ГИДРОТЕРАПИИ.	

## 1.3

**TR-190 MC-05****МНОГОФУНКЦИОНАЛЬНАЯ ГИДРОМАССАЖНАЯ  
ВАННА****ЛИНИЯ "ECONOMY DE-LUXE."****МИН. ОБЪЁМ 236Л.****ПАКЕТ КОМПЛЕКТАЦИИ: PUC-NZ.R.0****ЭКСКЛЮЗИВНЫЕ ФУНКЦИИ.****РАЗМЕР 184СМ. X 92СМ. X 68СМ.****ЭКСКЛЮЗИВ, КОМФОРТ, ДОСТУПНОСТЬ.****СТАНДАРТНАЯ КОМПЛЕКТАЦИЯ. СПЕЦИФИКАЦИИ, ФУНКЦИИ.**

#	ИНДЕКС	ОПИСАНИЕ	ПРИМ.
1	F/S/M	ВАННА ПРЕДНАЗНАЧЕНА ДЛЯ ИСПОЛЬЗОВАНИЯ С ПРЕСНОЙ ВОДОЙ, ТАЛАССОТЕРАПИИ.	
2	ACTS	ФАКТИЧЕСКИЕ РАЗМЕР ПРИБОРА В ПОДКЛЮЧЕННОМ ДЛЯ ЭКСПЛУАТАЦИИ ВИДЕ: 184СМ X 92СМ X 68СМ	
3	CRTS	РАЗМЕР ПРИБОРА В УПАКОВКЕ/ДЕРЕВЯННЫЙ КОРОБ: 191СМ. X 104СМ. X 94СМ.	
4	TOT	ВСЕ ВИДЫ ГИДРОМАССАЖА, В Т. Ч. ВИХРЕВОЙ МАССАЖ СТРУЯМИ ВОДЫ, ВИХРЕВОЙ МАССАЖ С РЕГУЛИРУЕМЫМ ДОБАВЛЕНИЕМ ВОЗДУХА.	
5	ALF6	РЕГУЛИРУЕМЫЕ НОЖКИ СО СПЕЦИАЛЬНОЙ ВИБРОПОДАВЛЯЮЩЕЙ АНТИСКОЛЬЗЯЩЕЙ РЕЗИНОВОЙ БАЗОЙ-6ШТ.	
6	HSPT	КОНТУРИРОВАННЫЙ СЪЕМНЫЙ ПОДГОЛОВНИК.	
7	MGBCH	ПОРУЧНИ ВЫПОЛНЕНЫ ИЗ НЕРЖАВЕЮЩИХ МАТЕРИАЛОВ С ХРОМИРОВКОЙ ПОВЕРХНОСТИ.	
8	RHSH	УТОПЛЕННЫЙ РУЧНОЙ ДУШ С ЗАПОРНЫМ КРАНОМ/СМЕШАННАЯ ВОДА.	
9	P1.5HP220/50	<i>ПОМПА/ВОДА:</i> 1.5Л.С. 220В/50ГЦ., ИНТЕГРИРОВАННАЯ В ИНТЕЛЛЕКТУАЛЬНУЮ СИСТЕМУ ВАННЫ, СО МНОГИМИ СТЕПЕНЯМИ ЗАЩИТЫ ОТ ВКЛЮЧЕНИЯ «В СУХУЮ» И ПР.	
10	RBC-09R.1	СПЕЦИАЛЬНАЯ СИСТЕМА КОНТРОЛЯ И УПРАВЛЕНИЯ ВОЗДУШНОЙ СИСТЕМОЙ ВОЗДУШНОГО МАССАЖА.	
11	BL-1/60/50	<i>ВОЗДУШНАЯ ПОМПА:</i> 1Л.С. 220В/50ГЦ. ЭЛЕКТРОННОЕ УПРАВЛЕНИЕ, БЕССТУПЕНЧАТАЯ РЕГУЛИРОВКА ИНТЕНСИВНОСТИ, ПОДОГРЕВ ВОЗДУХА, ПОСТУПАЮЩЕГО В ВОДУ.	
12	AIR15BR01	СИСТЕМА ПОДВОДНОГО "ЖЕМЧУЖНОГО"/ВОЗДУШНОГО МАССАЖА С ПРЕДВАРИТЕЛЬНЫМ ПОДОГРЕВОМ ВОЗДУХА; ЭЛЕКТРОННЫЙ ПУЛЬТ УПРАВЛЕНИЯ, 16 УРОВНЕЙ ИНТЕНСИВН. СИСТЕМА ПОДАЧИ ВОЗДУХА ВЫПОЛНЕНА ИЗ ЛАТУННЫХ И ПЛАСТИКОВЫХ КОМПОНЕНТОВ.	
13	AIR15/75	<b>ОБЩЕЕ КОЛИЧЕСТВО ЭКСКЛЮЗИВНЫХ ВОЗДУШНЫХ ДЖЕТОВ</b> для подачи предварительно подогретого воздуха/жемчужный массаж-15шт./75шт.каналов. в том числе:	
14	WHLF	СПИНА, ПОЯСНИЦА, БЕДРА, НОГИ, СТУПНИ-15шт./75шт. ВОЗДУШНЫХ КАНАЛОВ;	
15	AR	СИСТЕМА АРОМАТЕРАПИИ С ИСПОЛЬЗОВАНИЕМ СПЕЦИАЛЬНЫХ НЕ ЗАГРЯЗНЯЮЩИХ ВОДУ КАРТРИДЖЕЙ. .	
16	M4D	КРАН НАПОЛНЕНИЯ СПЕЦ. КРУГЛЫЙ ДИЗАЙН. ВЫПОЛНЕН ИЗ ЛАТУННО-БРОНЗОВЫХ СПЛАВОВ С ХРОМИРОВАННЫМ ПОКРЫТИЕМ (ДИАМ. 9 СМ) -1ШТ.	
17	PUC-NZ.R.0MC	ГЛАВНЫЙ ПУЛЬТ УПРАВЛЕНИЯ ВАННЫ. УПРАВЛЕНИЯ ВАННОЙ ОСУЩЕСТВЛЯЕТСЯ ПРОСТЫМ БЫСТРЫМ НАЖАТИЕМ КНОПОК. АВТОМАТИЗИРОВАННЫЕ ФУНКЦИИ УПРАВЛЕНИЯ ВАННОЙ.	
18	PUC-NZ.R.0TS	ВЕРХНИЙ ПУЛЬТ УПРАВЛЕНИЯ ВАННЫ С АВТОМАТИЗИРОВАННЫМИ ФУНКЦИЯМИ. КОРПУС ПУЛЬТА ИЗГОТОВЛЕН ИЗ ПОЛИРОВАННОГО АКРИЛА.	
19	MFL	НЕАВТОМАТИЧЕСКАЯ СИСТЕМА НАПОЛНЕНИЯ ВАННЫ.	
20	MDR	НЕАВТОМАТИЧЕСКАЯ СИСТЕМА СЛИВА ВАННЫ.	
21	UWCHRT2/9	СИСТЕМА ПОДВОДНОЙ ХРОМОТЕРАПИИ С РАЗЛИЧНЫМИ РЕЖИМАМИ РАБОТЫ И ПОЛНОЙ СИНХРОНИЗАЦИЕЙ; 2 ПОДВОДНЫЕ ЛАМПЫ ПО 9LED КАЖДАЯ;	
22		<b>ОБЩЕЕ КОЛИЧЕСТВО ПОЛНОРАЗМЕРНЫХ ДЖЕТОВ:</b> ВОДА/ВЕНТУРИ С РЕГУЛИРУЕМЫМ ДОБАВЛЕНИЕМ ВОЗДУХА-1шт. в том числе:	
23	MJCH	<i>ДЖЕТЫ СРЕДНЕГО РАЗМЕРА И МОЩНОСТИ</i> -10шт.;	
24	OZJ	<i>ДЖЕТ ДЛЯ ПОДАЧИ ОЗОНА</i> И МОЩНОГО НАПРАВЛЕННОГО ПОТОКА ВОДЫ-1шт.;	
25	VS-03	<i>СИСТЕМА ВЕНТУРИ.</i> НЕЗАВИСИМАЯ СИСТЕМА ПОЛИНЕЙНОЙ ПОДАЧИ ВОЗДУХА В РАЗЛИЧНЫЕ ГРУППЫ ДЖЕТОВ ДЛЯ СОЗДАНИЯ ЭФФЕКТА ВЕНТУРИ МАССАЖ/МАССАЖ СТРУЯМИ ВОДЫ С КОНТРОЛИРУЕМЫМ, РЕГУЛИРУЕМЫМ НАСЫЩЕНИЕМ ВОДЫ ВОЗДУХОМ. СОЗДАЕТ РАЗЛИЧНЫЕ ТЕРАПЕВТИЧЕСКИЕ ЭФФЕКТЫ, ЗНАЧИТЕЛЬНО РАСШИРЯЯ ВОЗМОЖНОСТИ ГИДРОТЕРАПИИ.	



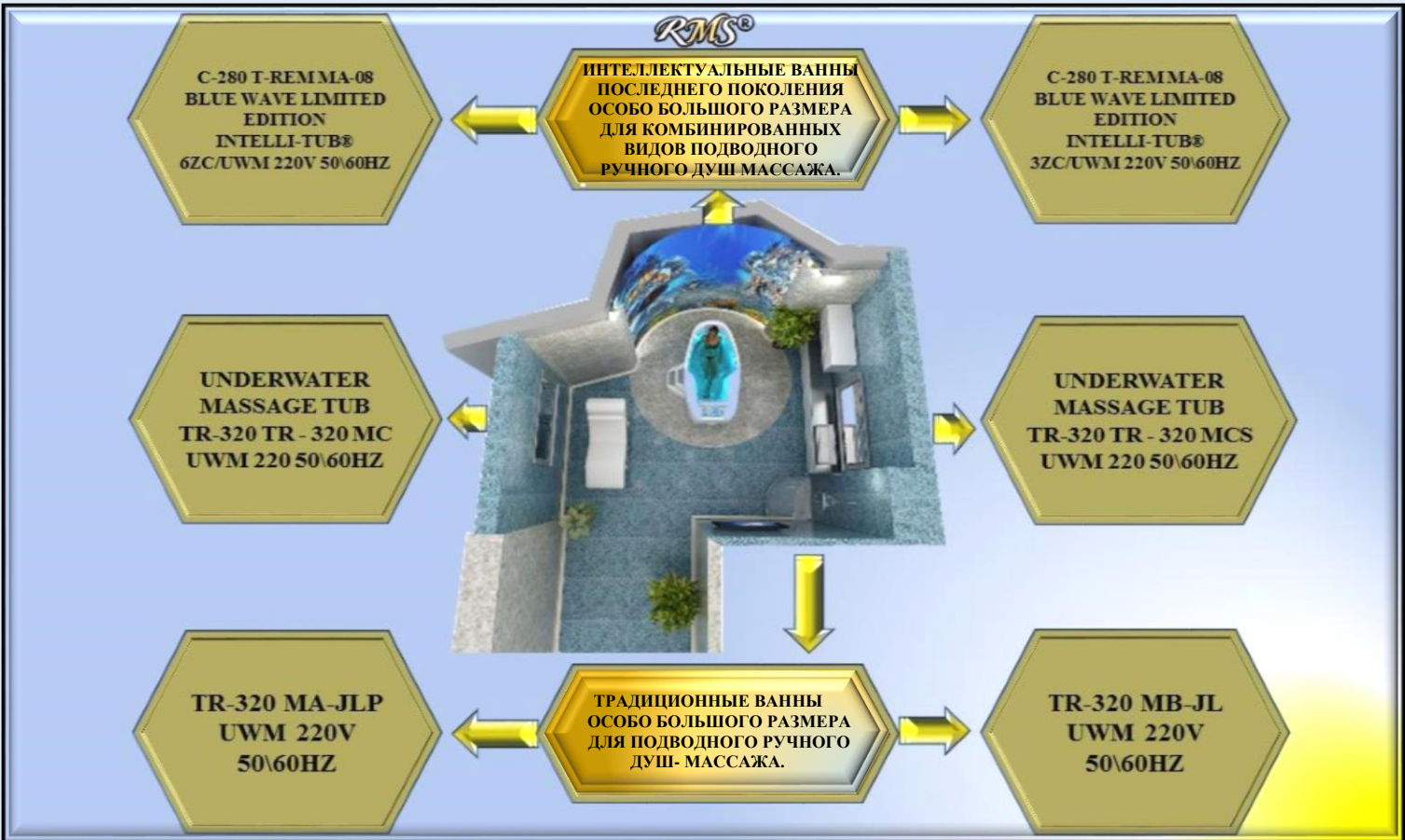
**РАЗДЕЛ 6. ЧАСТЬ 1.****СЕРИЯ ТРАДИЦИОННЫХ КЛАССИЧЕСКИХ ВАНН ДЛЯ ПОДВОДНОГО РУЧНОГО ДУШ-МАССАЖА ГИБКИМ ШЛАНГОМ С НАСАДКАМИ ПО ТОЧКАМ И КОМБИНИРОВАННЫХ ВИДОВ ТЕРАПИИ (ДОП.КОМПЛ.)**

ВАННЫ ОСНАЩЕНЫ СИСТЕМОЙ БЕЗОПАСНОСТИ, УПРАВЛЕНИЯ И КОНТРОЛЯ ПОМПЫ ПОВЫШАЮЩЕГО ДАВЛЕНИЯ, ПОДАЮЩЕЙ ВОДУ ПОД ДАВЛЕНИЕМ В РУЧНОЙ ШЛАНГ СО СПЕЦИАЛЬНОЙ НАСАДКОЙ ДЛЯ РУЧНОГО ПОДВОДНОГО МАССАЖА.

**1. ФОТО, ЧЕРТЕЖИ, ОБЩАЯ ИНФОРМАЦИЯ.**



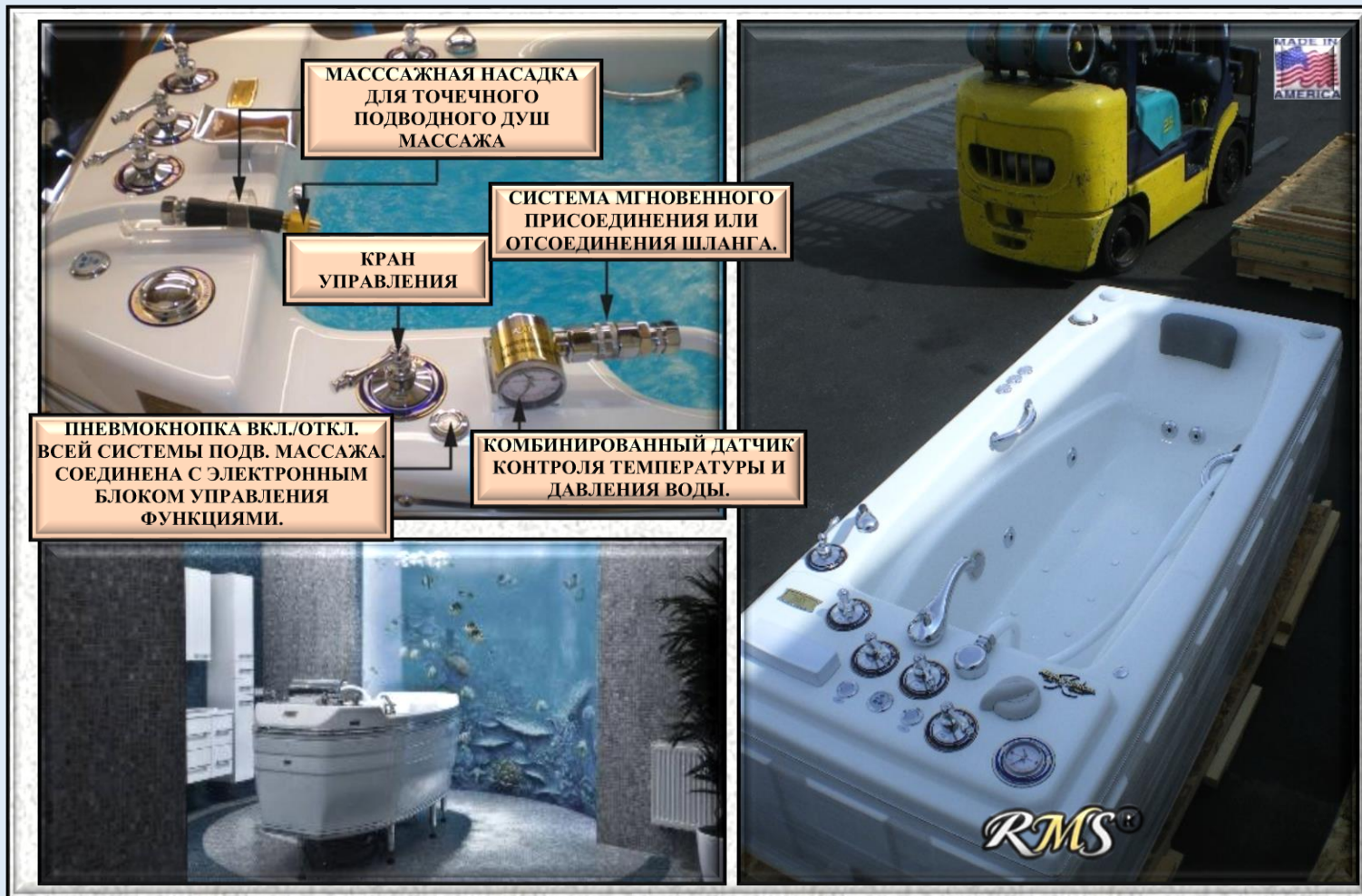
**1.1**  
**ОБЩАЯ КАРТА СХЕМА МОДЕЛЬНОГО РЯДА ПРОФЕССИОНАЛЬНЫХ ВАНН ДЛЯ ПОДВОДНОГО РУЧНОГО МАССАЖА.**




**ВАННЫ ДЛЯ ПОДВОДНОГО РУЧНОГО ДУШ МАССАЖА С РАЗЛИЧНЫМИ ТИПАМИ ВОДЫ.**







СПЕЦИФИКАЦИЯ. ОПИСАНИЕ		МОДЕЛЬ ВАННЫ.		
		TR-320 MA-JLP	TR-320 MB-JL	TR-320 MC; TR-320 MCS
РАЗМЕРЫ: Д X Ш X Г ( СМ.)		254 X 107 X 109	229 X 107 X 97	214 X 92X 68 187 X 92 X 68
РАЗМЕРЫ В ТРАНСПОРТИРОВ. КОРОБЕ. ДЛИНА X ШИР. X ВЫСОТА	ВАННА В КОРОБЕ (СМ.)	270 X 124 X 141	244 X 124 X 113	216 X 104 X 94 191 X 104 X 94
	СТУПЕНЬ В КАРТОННОЙ КОРОБКЕ (СМ)	107 X 74 X 66	100 X 51 X 25	N/A
ПРИБЛИЗ. ОБЪЁМ ВАННЫ В ЛИТРАХ		501	490	236
КОЛИЧЕСТВО СПЕЦИАЛЬНЫХ НОЖЕК С ВИБРОПОДАВЛЯЮЩЕЙ СИСТЕМОЙ И РЕГУЛИРОВОК ВЫСОТЫ. (ШТ.)		8	7	6
ДИЗАЙНЕРСКИЕ ЛЕСТНИЦЫ ДЛЯ ВХОДА В ВАННУ (К-ВО СТУПЕНЕЙ)		2	ДОП.КОМПЛ.	-
ПОМПА ВЫСОКОГО ДАВЛЕНИЯ/ВОДА.		220V/50HZ	220V/50HZ	220V/50HZ
КРАН НАПОЛНЕНИЯ ВАННЫ ТИП ВОДОПАД. ЛАТУНЬ, МЕДЬ, ХРОМ (СМ)		9	9	ПРИМЕЧАНИЕ: TR-320 MCS КРУГЛЫЙ, СПЕЦ ДИЗАЙН.
ПУЛЬТ УПРАВЛЕНИЯ		+ ПНЕВМОЭЛЕКТРОН.	+ ПНЕВМОЭЛЕКТРОН.	+ ПНЕВМОЭЛЕКТРОННЫЙ
 <p><b>ОПИСАНИЕ КОМПОНЕНТОВ СИСТЕМЫ ПОДВОДНОГО РУЧНОГО МАССАЖА:</b></p> <ol style="list-style-type: none"> <li>1. СПЕЦ. СВЕРХПРОЧНЫЙ БЕЛЫЙ ШЛАНГ ДЛЯ ПРОВЕДЕНИЯ ПРОЦЕДУРЫ.</li> <li>2. СПЕЦИАЛЬНАЯ НАСАДКА ДЛЯ ПРОВЕДЕНИЯ ПОДВОДНОГО МАССАЖА ПО ТОЧКАМ.</li> <li>3. ХРОМИРОВАННЫЙ ДЕРЖАТЕЛЬ ШЛАНГА С НАСАДКОЙ.</li> <li>4. СПЕЦИАЛЬНОЕ УСТРОЙСТВО С ИНТЕГРИРОВАННЫМ ТЕРМОМЕТРОМ МАНОМЕТРОМ.</li> <li>5. СПЕЦ. КРАН УПРАВЛЕНИЯ ШЛАНГОМ ДЛЯ РУЧНОГО МАССАЖА.</li> </ol> <p><b>UMSCVB RMS® ЭЛЕКТРОННЫЙ БЛОК УПРАВЛЕНИЯ И БЕЗОПАСНОСТИ СИСТЕМЫ ПОДВОДНОГО МАССАЖА:</b></p> <ul style="list-style-type: none"> <li>-ДАТЧИК УРОВНЯ ВОДЫ.</li> <li>-ДАТЧИК ДАВЛЕНИЯ.</li> <li>-ЗВУКОВОЙ СИГНАЛ ТРЕВОГИ.</li> <li>-КНОПКА ВКЛ./ВЫКЛ.</li> <li>- КОМПЛЕКТ СПЕЦИАЛЬНЫХ КАБЕЛЕЙ ДЛЯ ПРИСОЕДИНЕНИЯ ПОМПЫ И ПР.</li> </ul> <p><b>ПРИМ: ЭЛЕКТРОННАЯ СИСТЕМА ОБЕСПЕЧИВАЕТ СТАНДАРТИЗАЦИЮ И БЕЗОПАСНОСТЬ ПРОВЕДЕНИЯ ПОЦЕДУР, ОБЕСПЕЧИВАЯ ЗАЩИТУ ПОМПЫ ОТ НЕСАНКЦИОНИРОВАННОГО ВКЛЮЧЕНИЯ БЕЗ ВОДЫ И Т. Д.</b></p>				
		РЕГУЛИРУЕМЫЙ УПОР ДЛЯ НОГ, ПРОЗРАЧНЫЙ АКРИЛ	ДОП. КОМПЛ.	-
ХРОМИРОВАННЫЕ ПОРУЧНИ	+	+	+	
СЛИВ ВОДЫ, ХРОМ НЕАВТОМАТИЧЕСКИЙ	+	+	+	
АНАТОМИЧНЫЙ ПОДГОЛОВНИК, УСТАНОВЛЕННЫЙ В СПЕЦИАЛЬНО СФОРМОВАННОЙ НИШЕ.	+	+	+ БЕЗ ФОРМОВАННОЙ НИШИ ПРИМЕЧАНИЕ: ОБЪЁМ ВОДЫ В ВАННЕ TR-320 ТАКОЙ ЖЕ, КАК В ВАННЕ TR-320МС. РАЗЛИЧИЕ В НАРУЖНЫХ РАЗМЕРАХ ЗА СЧЁТ УМЕНЬШЕННОГО РАЗМЕРА ПУЛЬТА УПРАВЛЕНИЯ.	



## 1.3

**ФОТОГРАФИИ И ЧЕРТЕЖИ/ТЕХНИЧЕСКОЕ ЗАДАНИЕ ДЛЯ УСТАНОВКИ И ПОДКЛЮЧЕНИЯ ВАНН ДЛЯ ПОДВОДНОГО РУЧНОГО ДУШ-МАССАЖА.**

ФОТОГРАФИИ И ЧЕРТЕЖИ ВАНН ДЛЯ ПОДВОДНОГО РУЧНОГО ДУШ-МАССАЖА.



ФОТО ВАННЫ TR-320 МА JLP ВО ВРЕМЯ СБОРКИ С ДОПОЛНИТЕЛЬНОЙ КОМПЛЕКТАЦИЕЙ.



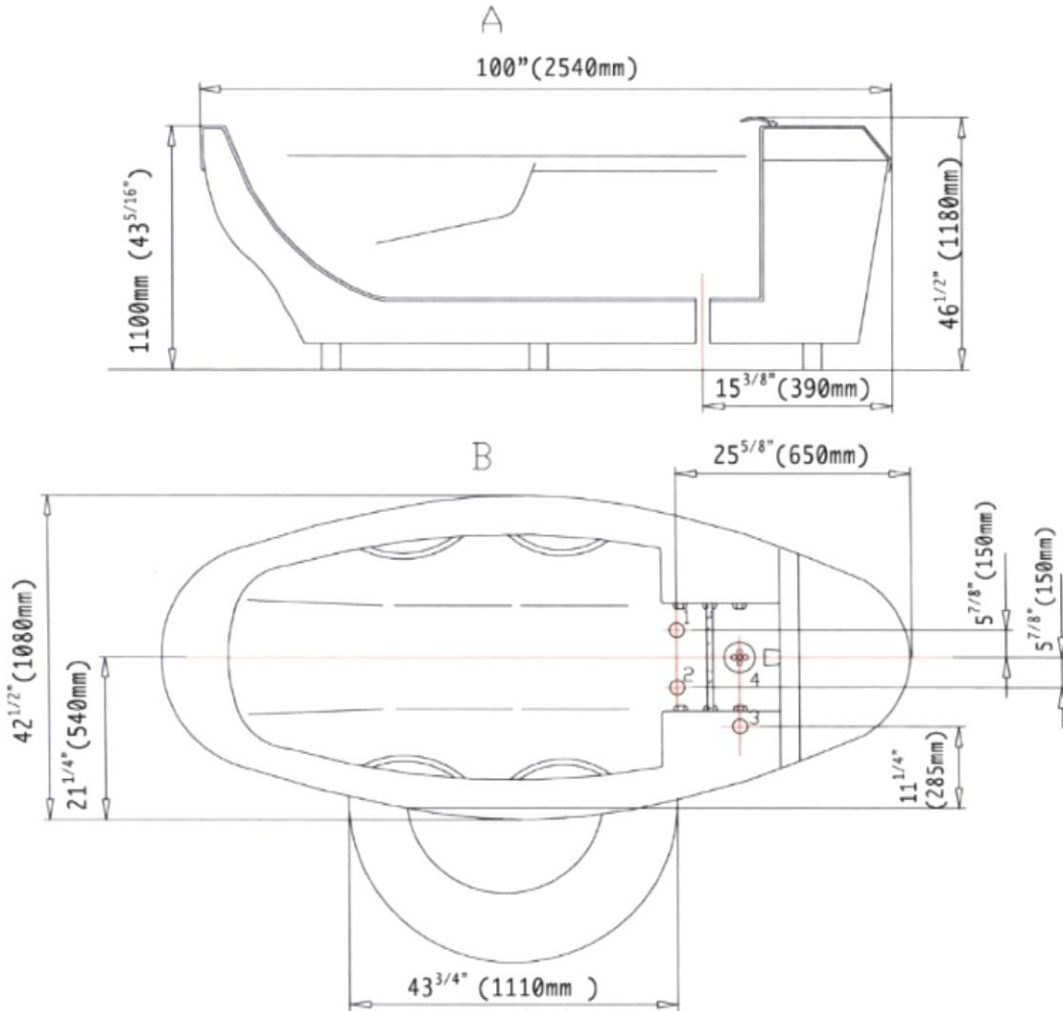






**TR-320 MA JLP.**

REVISIONS				
ZONE	REV	DESCRIPTION	DATE	APPROVED



3. Electrical floor connection: 240V/50Hz (L1/N/SL), 15 Amps max. or 240V/60Hz (L1/L2/SL) 15 Amps max.

\* Cable: #10AWG (5.3mm<sup>2</sup>) 3-wire dry and water resistant cable copper stranded wires, 700mm.

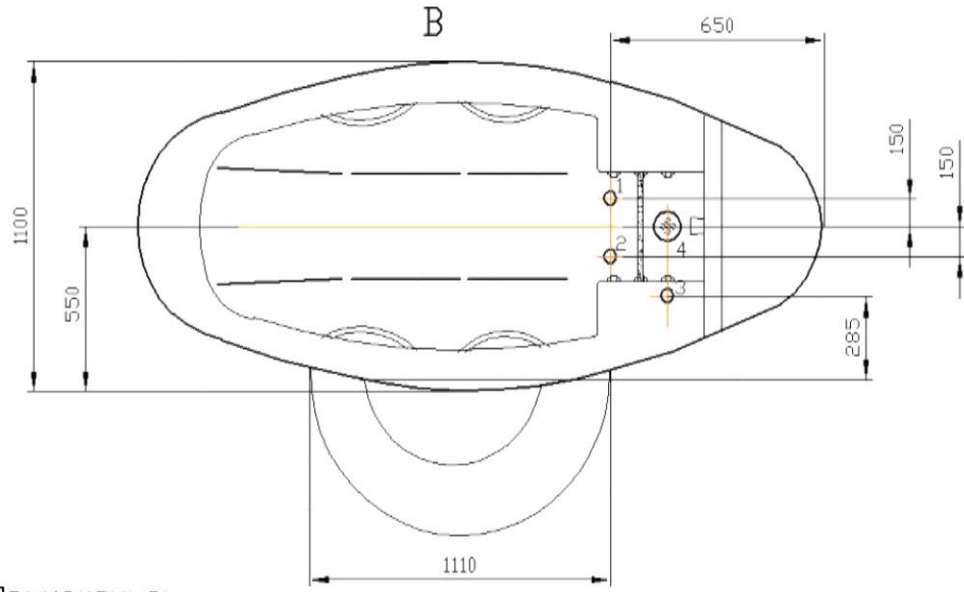
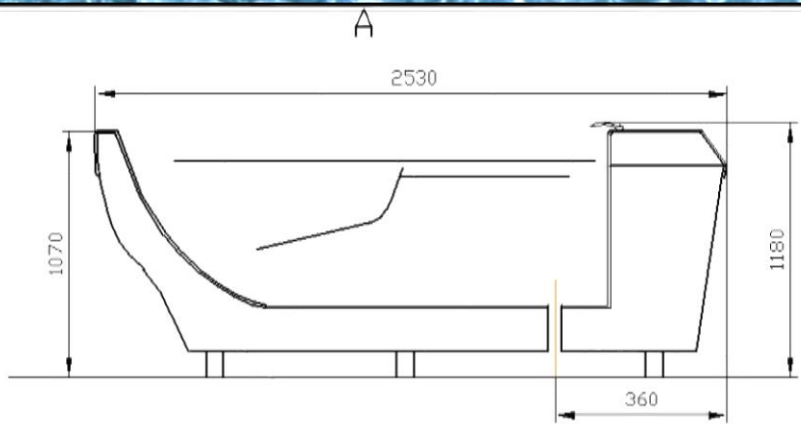
**IMPORTANT NOTE:**

Use copper conductors only.

\* All-pole circuit breaker within the room. Protection switch, nominal fault current max 30mA (outside of North America, a GFCI may be referred to as an Earth Leakage Circuit Breaker. The ELCB should have a maximum operating trip current of 30 milliamps.)

	RMS, Co.	
	TR-320 MA-JLP Underwater massage tub Electrical Requirements	
A	REV. NO.	010425

**TR-320 MA JLP**  
**ТЕХНИЧЕСКОЕ ЗАДАНИЕ.**  
**ПРОИЗВОДСТВО И УПАКОВКА.**



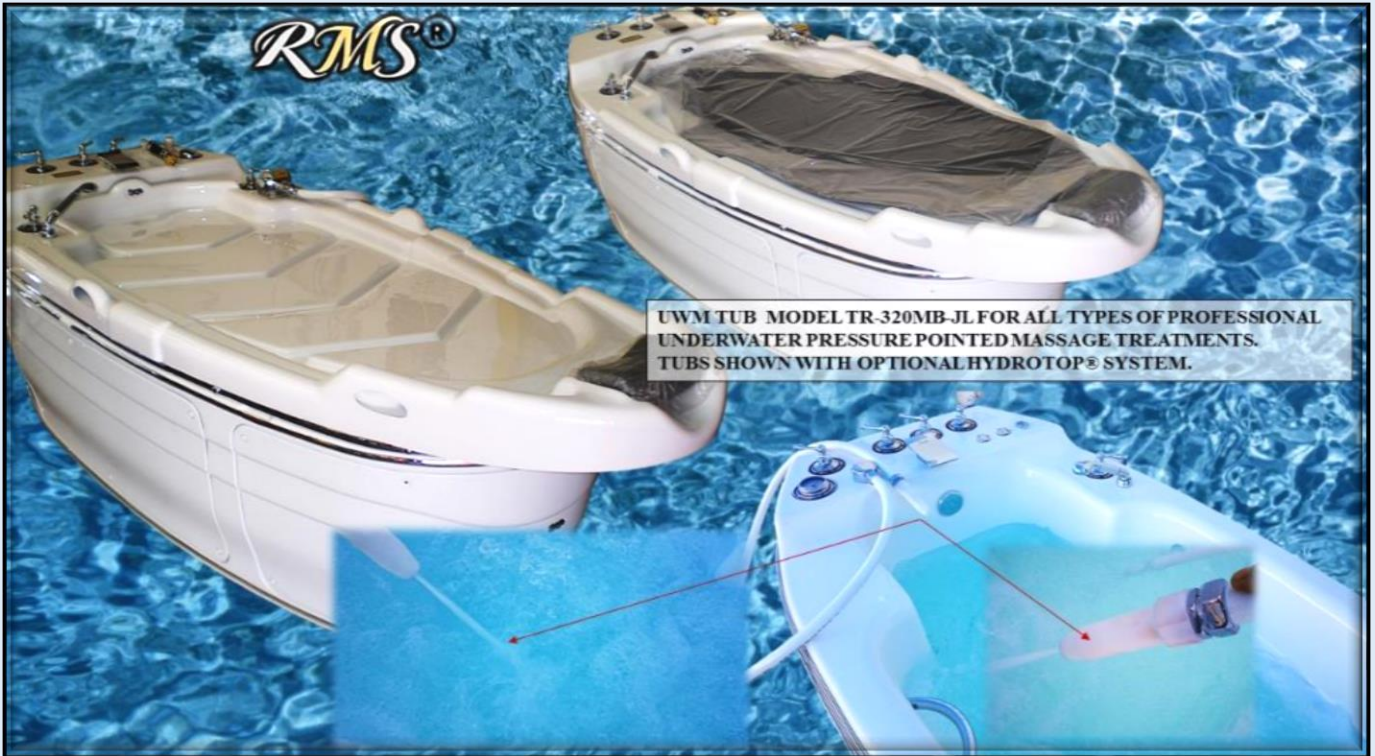
**Примечание:**

Подключение на месте установки ванны:

1. Труба хол.воды- $\Phi 3/4"$ (Внутренний  $\Phi 20$ мм), выход из пола-40мм. (наружная резьба)
2. Труба гор.воды- $\Phi 3/4"$ (Внутренний  $\Phi 20$ мм), выход из пола-40мм. (наружная резьба)
3. Электропроводка: 230V/50Гц(L1/N/SL) P=2.5кВт., выполнить в герметичной арматуре трехжильным (3x2.5мм<sup>2</sup>) влагостойким кабелем тройной изоляции с выходом из пола не менее 700мм.  
 Наличие на линии электропитания подключенного УЗО-15А/30МА  
 Отдельная линия заземления на раму (1x4мм<sup>2</sup>) марка провода ПВ-1 или ПВ-3.
4. Трап с сифоном и разрывом струи, номинальный  $\Phi 100$ мм и дополнительный боковой водосток, номинальный  $\Phi 50$ мм.  
 Ширина дверного проема не менее 1110мм. Вес ванны 300кг.  
 На линии магистральных труб водоснабжения необходимо наличие шаровых кранов и рекомендована фильтры грубой очистки и обратные клапаны.
5. Минимальное давление гор./хол. воды 1 ATM

				Техническое задание		
Имя	Лист	№ док.	Подп.	Дата	Гидромассажная ванна	Автор
Чертил	Исполн	Исполн	Исполн	Исполн	Модель TR-320 MA JLP	Исполн
Проверка	Проверка	Проверка	Проверка	Проверка		Исполн
Починил	Починил	Починил	Починил	Починил		Исполн
Исп.	Исп.	Исп.	Исп.	Исп.	Relax Medical Systems, Inc.	SERVICE DEPARTMENT








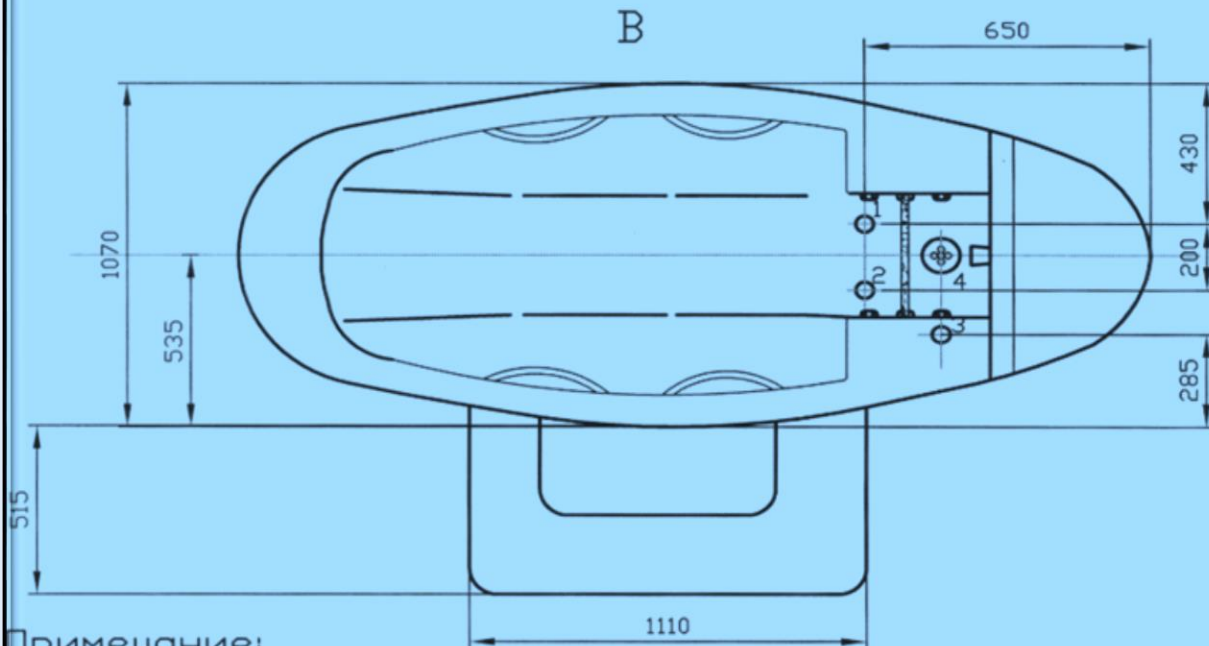
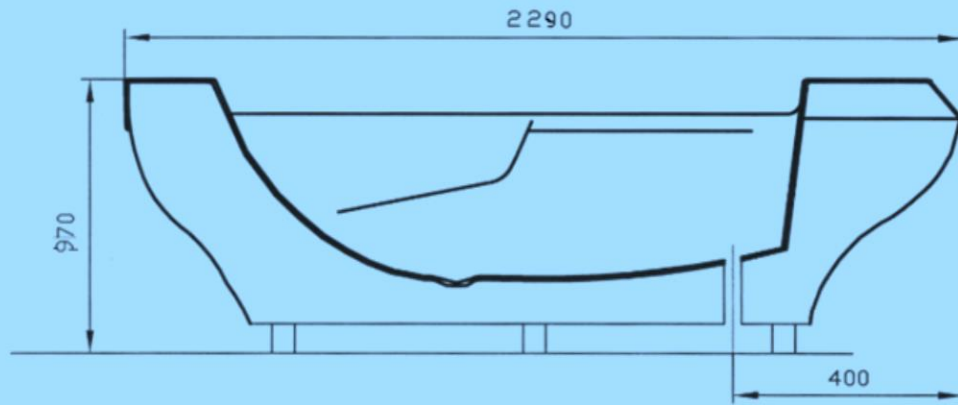




**TR-320 MB JL С ДОПОЛНИТЕЛЬНОЙ КОМПЛЕКТАЦИЕЙ.**



## TR-320 MB JL



## Примечание:

Подключение в месте установки ванны:

1. Труба хол.воды- $\text{Ø}3/4''$ , выход из пола-40мм. (наружная резьба).
  2. Труба гор.воды- $\text{Ø}3/4''$ , выход из пола-40мм. (наружная резьба).
  3. Электропроводка: 230V/50Гц(L1/N/SL) P=4,0кВт., выполнить в герметичной арматуре трехжильным ( $3 \times 2,5 \text{ мм}^2$ ) влагостойким кабелем тройной изоляции с выходом из пола не менее 700мм. Наличие на линии электропитания подключенного УЗО-25А(30мА) и ВА-20А.
  4. Трап с сифоном, номинальный диаметр 70/100мм и дополнительный боковой водосток, номинальный диаметр 50мм.
- Ширина дверного проема не менее 1100мм.  
Вес ванны 250кг.

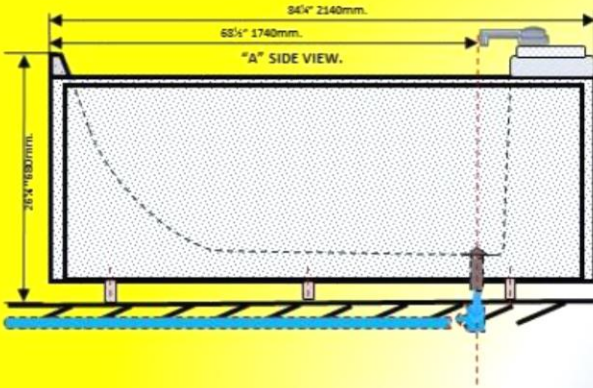
На линии магистральных труб водоснабжения необходимо наличие шаровых кранов и рекомендована система грубой очистки воды



**TR-320 MB JL**

ВАННА ДЛЯ ПОДВОДНОГО ДУШ-МАССАЖА С ДОПОЛНИТЕЛЬНЫМ ОБОРУДОВАНИЕМ.  
КРЫШКА-СТОЛ HYDROTOR® ДЛЯ ПРОВЕДЕНИЯ ВСЕХ ВИДОВ МАССАЖА, ПИЛИНГОВ, ОБЁРТЫВАНИЙ, ЭКСФОЛИАЦИЙ И ПР.

## TR-320 MC С ДОПОЛНИТЕЛЬНОЙ КОМПЛЕКТАЦИЕЙ.



### GENERAL PLUMBING AND ELECTRICAL REQUIREMENTS

**1-2. WATER SUPPLY PIPES.**  
 1-2. 3/4" X CLOSE MPT (ABOVE FINISHED FLOOR) COLD/HOT WATER SUPPLY PIPES.  
 THE SUPPLY PIPES MUST BE PROTECTED BY BACK-FLOW PREVENTORS (PROVIDED WITH THE TUB) AS REQUIRED BY LOCAL CODES. SHUT OFF VALVES ON BOTH HOT AND COLD WATER LINES ARE RECOMMENDED AND SHOULD BE LOCATED DIRECTLY UNDER THE TUB OR WITHIN THE TUB ROOM.  
 DEDICATED COLD WATER: 3/4" MPT X CLOSE" (ABOVE THE FINISHED FLOOR).  
 DEDICATED HOT WATER: 3/4" MPT X CLOSE" (ABOVE THE FINISHED FLOOR).

**FLOOR DRAIN REQUIREMENTS.**  
 FLOOR DRAIN FUTURE REQUIREMENTS: 2" (50MM).  
 FLOOR DRAIN FLOW PER MINUTE REQUIREMENTS: APP. 6GPM/25L/MIN.  
 TUB'S DRAIN CONNECTION IS BY MEANS OF THE 1 1/2" RIGID PLASTIC PVC PIPE.  
 NOTE: ON-SITE DRAIN AIR GAP CONNECTION TYPE RECOMMENDED.  
 TUBS COME WITH 1 1/2" DRAIN. A FLOOR DRAIN OR SUMP PUMP MUST BE PROVIDED BY OWNER. SEE THE DRAWINGS OF RECOMMENDED DRAIN TYPES IN THE INSTRUCTION MANUAL.  
 CENTER THE TUB OVER THE FLOOR DRAIN. MAIN DRAIN WITH ODOR TRAP Ø 70(Ø90) MM AND ADDITIONAL SIDE DRAIN Ø 50MM. USED AS AN AUXILIARY ROOM DRAIN SIMULTANEOUSLY WITH MAIN DRAIN RECOMMENDED.

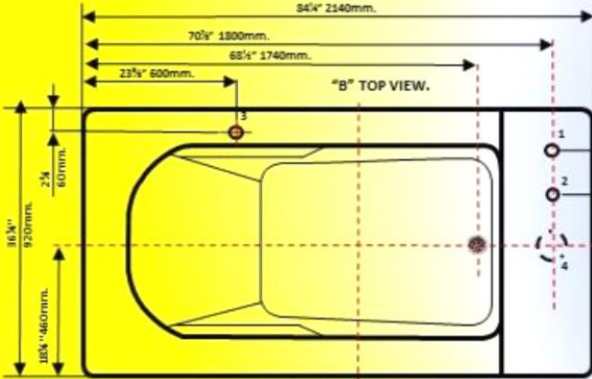
**SPECIAL NOTE:** IF ANY TYPE OF THICK WALLED PLASTIC PIPES IS USED, SIZE IT UP TO AVOID SIGNIFICANT PIPE ID REDUCTION, WHICH WOULD NOT PROVIDE ENOUGH WATER FLOW FOR THE SYSTEM. DO NOT USE ANY TYPE OF SPIGOT TYPE FITTINGS, WHICH ARE INSTALLED INSIDE THE PIPE PORT. IT WILL REDUCE THE INTERNAL PIPE DIAMETER AND WATER FLOW CORRESPONDINGLY.

**NORTH AMERICA, TWO PHASE MODELS ONLY FOR USE WITH: U.S. 240V, 60Hz. SUPPLY - TWO PHASES EACH OF 120V TO GROUND).**  
 NORTH AMERICA, TWO PHASE.  
 TERMINAL MARKED "L1" = LIVE 1  
 TERMINAL MARKED "L2" = LIVE 2  
 GROUND BUSBAR LUG MARKED "GROUND SL" = GROUND  
 VOLTAGE 240 V, CURRENT 15A L1/L2/SL, FREQUENCY 60Hz, PHASES 2  
 SUPPLY ONE PHASE: 110V/60Hz, CURRENT 15A.

CABLE #10AWG (5.3MM<sup>2</sup>) 3-WIRE DRY AND WATER RESISTANT CABLE COPPER STRANDED WIRES, 700MM.

**INTERNATIONAL, SINGLE PHASE.**  
 TERMINAL MARKED "L1" = LIVE (PHASE)  
 TERMINAL MARKED "N" = NEUTRAL  
 GROUND BUSBAR LUG MARKED "GROUND SL" = EARTH GROUND  
 VOLTAGE 240 V, CURRENT 15A L1/N/SL, FREQUENCY 50Hz, PHASES: 1  
 CABLE #10AWG (5.3MM<sup>2</sup>) 3-WIRE DRY AND WATER RESISTANT CABLE COPPER STRANDED WIRES, 700MM.

THE BRANCH CIRCUIT SUPPLYING THIS SYSTEM MUST BE PROVIDED WITH A MAINS DISCONNECT ALL POLE AND PROTECTED BY A "CLASS A" DEDICATED GROUND FAULT CIRCUIT INTERRUPTER (GFCI) ALL POLE, INSTALLED, LOCATED AND MOUNTED IN ACCORDANCE WITH LOCAL AND NATIONAL ELECTRICAL CODES.  
 NOMINAL FAULT CURRENT MAX. 30MA.  
 OUTSIDE OF NORTH AMERICA, A GFCI MAY BE REFERRED TO AS AN EARTH LEAKAGE CIRCUIT BREAKER. THE ELCB SHOULD HAVE A MAXIMUM OPERATING TRIP CURRENT OF 30 MILLIAMPS.





**TR-320 MC С ДОПОЛНИТЕЛЬНОЙ КОМПЛЕКТАЦИЕЙ.**



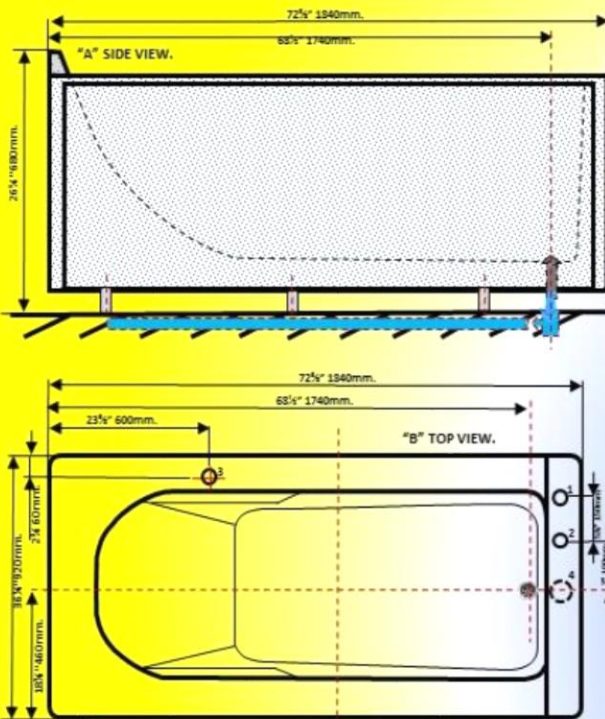


**TR-320 MCS С ДОПОЛНИТЕЛЬНОЙ КОМПЛЕКТАЦИЕЙ.**



**TR-320 MCS С ДОПОЛНИТЕЛЬНОЙ КОМПЛЕКТАЦИЕЙ.**

**GENERAL PLUMBING AND ELECTRICAL REQUIREMENTS**



**1-2. WATER SUPPLY PIPES.**  
 1-2. 3/4\" X CLOSE MPT (ABOVE FINISHED FLOOR ) COLD/HOT WATER SUPPLY PIPES. THE SUPPLY PIPES MUST BE PROTECTED BY BACK-FLOW PREVENTORS (PROVIDED WITH THE TUB) AS REQUIRED BY LOCAL CODES. SHUT OFF VALVES ON BOTH HOT AND COLD WATER LINES ARE RECOMMENDED AND SHOULD BE LOCATED DIRECTLY UNDER THE TUB OR WITHIN THE TUB ROOM.  
 DEDICATED COLD WATER: 3/4\" MPT X CLOSE\" (ABOVE THE FINISHED FLOOR).  
 DEDICATED HOT WATER: 3/4\" MPT X CLOSE\" (ABOVE THE FINISHED FLOOR).

**FLOOR DRAIN REQUIREMENTS.**  
 FLOOR DRAIN FIXTURE REQUIREMENTS: 1\" (50MM).  
 FLOOR DRAIN FLOW PER MINUTE REQUIREMENTS: APP. 6GPM/25L MIN.  
 TUB'S DRAIN CONNECTION IS BY MEANS OF THE 1 1/2\" RIGID PLASTIC PVC PIPE.  
 NOTE: ON-SITE DRAIN AIR GAP CONNECTION TYPE RECOMMENDED.  
 TUBS COME WITH 1 1/2\" DRAIN. A FLOOR DRAIN OR SUMP PUMP MUST BE PROVIDED BY OWNER. SEE THE DRAWINGS OF RECOMMENDED DRAIN TYPES IN THE INSTRUCTION MANUAL.  
 CENTER THE TUB OVER THE FLOOR DRAIN. MAIN DRAIN WITH ODOR TRAP Ø 76(300) 3/4\" AND ADDITIONAL SIDE INLET Ø 50MM.  
 USED AS AN AUXILIARY ROOM DRAIN SIMULTANEOUSLY WITH MAIN DRAIN RECOMMENDED.

**SPECIAL NOTE:** IF ANY TYPE OF THICK WALLED PLASTIC PIPES IS USED, SIZE IT UP TO AVOID SIGNIFICANT PIPE ID REDUCTION, WHICH WOULD NOT PROVIDE ENOUGH WATER FLOW FOR THE SYSTEM. DO NOT USE ANY TYPE OF SPIGOT TYPE FITTINGS, WHICH ARE INSTALLED INSIDE THE PIPE PORT. IT WILL REDUCE THE INTERNAL PIPE DIAMETER AND WATER FLOW CORRESPONDINGLY.

**NORTH AMERICA, TWO PHASE, MODELS ONLY FOR USE WITH: U.S. 240V, 60HZ SUPPLY - TWO PHASES EACH OF 120V TO GROUND.**  
 NORTH AMERICA, TWO PHASE.  
 TERMINAL MARKED "L1" = LIVE 1  
 TERMINAL MARKED "L2" = LIVE 2  
 GROUND BUSBAR LUG MARKED "GROUND SL" = GROUND  
 VOLTAGE 240 V, CURRENT 15A L1/L2/SL, FREQUENCY 60HZ, PHASES 2  
 SUPPLY ONE PHASE: 110V/60HZ, CURRENT 15A.  
 CABLE: #10AWG (5.3MM2) 3-WIRE DRY AND WATER RESISTANT CABLE  
 COPPER STRANDED WIRES, 700MM.

**INTERNATIONAL, SINGLE PHASE.**  
 TERMINAL MARKED "L1" = LIVE (PHASE)  
 TERMINAL MARKED "N" = NEUTRAL  
 GROUND BUSBAR LUG MARKED "GROUND SL" = EARTH /GROUND  
 VOLTAGE: 240 V, CURRENT 15A L1/N/SL, FREQUENCY 50HZ, PHASES: 1  
 CABLE: #10AWG (5.3MM2) 3-WIRE DRY AND WATER RESISTANT CABLE  
 COPPER STRANDED WIRES, 700MM.

THE BRANCH CIRCUIT SUPPLYING THIS SYSTEM MUST BE PROVIDED WITH A MAINS DISCONNECT ALL POLE AND PROTECTED BY A "CLASS A" DEDICATED GROUND FAULT CIRCUIT INTERRUPTER(GFCI) ALL POLE, INSTALLED, LOCATED AND MOUNTED IN ACCORDANCE WITH LOCAL AND NATIONAL ELECTRICAL CODES.  
 NOMINAL FAULT CURRENT MAX. 30MA.  
 OUTSIDE OF NORTH AMERICA, A GFCI MAY BE REFERRED TO AS AN EARTH LEAKAGE CIRCUIT BREAKER. THE ELCB SHOULD HAVE A MAXIMUM OPERATING TRIP CURRENT OF 30 MILLIAMPS.



**СМОТРИТЕ ПОДРОБНОЕ ОПИСАНИЕ ПРОФЕССИОНАЛЬНЫХ КЛАССИЧЕСКИХ СПА ВАНН  
ОСОБО БОЛЬШОГО РАЗМЕРА ДЛЯ ПОДВОДНОГО РУЧНОГО МАССАЖА МОДЕЛЕЙ:**

1. TR-320 МА-JLP,  
2. TR-320 МВ-JL

**В СРАВНИТЕЛЬНОЙ ТАБЛИЦЕ НА СЛЕДУЮЩИХ СТРАНИЦАХ (ДАЛЕЕ В КАТАЛОГЕ).**

**1.4**

**СТАНДАРТНАЯ КОМПЛЕКТАЦИЯ. ОПИСАНИЕ, СПЕЦИФИКАЦИЯ.**









**СРАВНИТЕЛЬНАЯ ТАБЛИЦА МОДЕЛИ:**

1. TR-320 МА-JLP, 2. TR-320 МВ-JL





**ПРОФЕССИОНАЛЬНЫЕ ТРАДИЦИОННЫЕ КЛАССИЧЕСКИЕ СПА ВАННЫ ДЛЯ ПОДВОДНОГО  
РУЧНОГО ДУШ-МАССАЖА.**

 <p align="center"><b>МОДЕЛЬ TR-320 МВ-JL</b></p> <p align="center"><b>OCEAN YACHT BODY SHAPE.</b></p>	 <p align="center"><b>МОДЕЛЬ TR-320 МА-JLP</b></p> <p align="center"><b>OCEAN YACHT BODY SHAPE.</b></p>	 <p align="center"><b>МОДЕЛЬ TR-320 МВ-JL</b></p>
<p align="center"><b>ПРИМ: * РЕКОМЕНДОВАНО. *** ОЧЕНЬ РЕКОМЕНДОВАНО. + ВКЛЮЧЕНО.</b></p>		

#	ИНДЕКС	ОПИСАНИЕ. ФУНКЦИИ	СПЕЦИФИКАЦИИ. ЦЕНА \$ US.			
			МОДЕЛЬ TR-320 МА-JLP	МОДЕЛЬ TR-320 МВ-JL		
1	F/S/M	ТИПЫ ВОДЫ, С КОТОРЫМИ МОЖЕТ ИСПОЛЬЗОВАТЬСЯ ВАННА.	ДЛЯ ВСЕХ ТИПОВ ВОДЫ: ПРЕСНАЯ, МИНЕРАЛЬНАЯ, МОРСКАЯ			
2	SYLB	ФОРМА ВАННЫ И КОЛИЧЕСТВО СПЕЦ. УТОПЛЕННЫХ ДВЕРЕК ДОСТУПА К ОБОРУДОВАНИЮ	+ "СУПЕР ЯХТА" 6.	+ "ЯХТА", 4.		
3	ACTS	РАЗМЕРЫ ВАННЫ В УСТАНОВЛЕННОМ ВИДЕ.	254 X 109 X 109	229 X 111 X 97		
4	CRTS	РАЗМЕРЫ В ТРАНСПОРТИРОВОЧНОМ КОРОБЕ.	270 X 124 X 141	244 X 124 X 113		
5		ДЛИНА X ШИР. X ВЫСОТА	107X 74 X 66	100 X 51 X 25		
6	CAP	ПРИМ. ОБЪЕМ ВАННЫ В ЛИТРАХ	МИН. 501	МИН. 490		
7	ALF	КОЛИЧЕСТВО СПЕЦИАЛЬНЫХ НОЖЕК С ВИБРОПОДАВЛЯЮЩЕЙ СИСТЕМОЙ И РЕГУЛИРОВКОЙ ВЫСОТЫ. (ШТ.)	+ 8	+ 7		
						

8	DSTL/ SSL	ДИЗАЙНЕРСКИЕ ЛЕСТНИЦЫ ДЛЯ ВХОДА В ВАННУ 	+ DSTL-0 (2 СТУПЕНИ, БЕЗ ПОДСВЕТКИ) 	***ДОП. КОМПЛЕКТАЦИЯ: SSL-0 (1 ЛЕСТНИЦА 1 СТУПЕНЬ БЕЗ ПОДСВЕТКИ) ИЛИ *DSTL-0 (ДВЕ СТУПЕНИ БЕЗ ПОДСВЕТКИ) 
9	WPB-01	ПОМПА ВЫСОКОГО ДАВЛЕНИЯ/ВОДА.	220V/50Hz, + 	220V/50Hz, + 
10	M414RMS	КРАН НАПОЛНЕНИЯ ВАННЫ ТИП ВОДОПАД	+ (90ММ.) ЛАТУНЬ, МЕДЬ, ХРОМ. 	+ (90ММ.) ЛАТУНЬ, МЕДЬ, ХРОМ. 
11	PUC-NZ- R.0	ПУЛЬТ УПРАВЛЕНИЯ	+ ПНЕВМОЭЛЕКТРОННЫЙ	
12	UWM	ОПИСАНИЕ КОМПОНЕНТОВ СИСТЕМЫ ПОДВОДНОГО РУЧНОГО МАССАЖА:	+ ВКЛЮЧЕНО	
12.1		1. СПЕЦ. СВЕРХПРОЧНЫЙ БЕЛЫЙ ШЛАНГ ДЛЯ ПРОВЕДЕНИЯ ПРОЦЕДУРЫ.	+ ПОСТОЯННОЕ ПОДКЛЮЧЕНИЕ	
12.2		2. СПЕЦИАЛЬНАЯ НАСАДКА ДЛЯ ПРОВЕДЕНИЯ ПОДВОДНОГО МАССАЖА ПО ТОЧКАМ.	+ #4	
12.3		3. ХРОМИРОВАННЫЙ ДЕРЖАТЕЛЬ ШЛАНГА С НАСАДКОЙ.	+	
12.4		4. СПЕЦИАЛЬНОЕ УСТРОЙСТВО С ИНТЕГРИРОВАННЫМ ТЕРМОМЕТРОМ МАНОМЕТРОМ.	+	
12.5		5. СПЕЦ. КРАН УПРАВЛЕНИЯ ШЛАНГОМ ДЛЯ РУЧНОГО МАССАЖА.	+	
12.6	UMSCB	 1. UMSCB RMS® ЭЛЕКТРОННЫЙ БЛОК УПРАВЛЕНИЯ И БЕЗОПАСНОСТИ СИСТЕМЫ ПОДВОДНОГО МАССАЖА: 2. ДАТЧИК УРОВНЯ ВОДЫ.  3. ДАТЧИК ДАВЛЕНИЯ. 4. ЗВУКОВОЙ СИГНАЛ ТРЕВОГИ. 5. КНОПКА ВКЛ./ВЫКЛ.  6. КОМПЛЕКТ СПЕЦИАЛЬНЫХ КАБЕЛЕЙ ДЛЯ ПРИСОЕДИНЕНИЯ ПОМПЫ И ПР. ПРИМ: ЭЛЕКТРОННАЯ СИСТЕМА ОБЕСПЕЧИВАЕТ СТАНДАРТИЗАЦИЮ И БЕЗОПАСНОСТЬ ПРОВЕДЕНИЯ ПОЦЕДУР, ВКЛЮЧАЯ ЗАЩИТУ ПОМПЫ ОТ	+ ВКЛЮЧЕН. СМОТРИ ДЕТАЛЬНОЕ ОПИСАНИЕ И ФОТОГРАФИИ НА СЛЕДУЮЩИХ СТРАНИЦАХ.	



		<b>НЕСАНКЦИОНИРОВАННОГО ВКЛЮЧЕНИЯ БЕЗ ВОДЫ И Т. Д.</b>		
13	FTSCLR	<b>ПРОЗРАЧНЫЙ АКРИЛОВЫЙ ЦЕЛЬНОФОРМОВАННЫЙ РЕГУЛИРУЕМЫЙ УПОР ДЛЯ НОГ</b>	***ДОП. КОМПЛ.	
14	C/GBAR	<b>ХРОМИРОВАННЫЕ ПОРУЧНИ (ШТ.)</b>	+ C/GBARL XPOM- 2.	+ C/GBARS XPOM 2
				
15	PU-DR	<b>СПЕЦ. СЛИВ ДЛЯ ВОДЫ</b>	+	
16	HSPT14T	<b>АНАТОМИЧНЫЙ ПОДГОЛОВНИК, УСТАНОВЛЕННЫЙ В СПЕЦИАЛЬНО СФОРМОВАННОЙ НИШЕ.</b>	+	

## 1.5

**ДЕТАЛЬНАЯ СПЕЦИФИКАЦИЯ СТАНДАРТНОГО КОМПЛЕКТА ОБОРУДОВАНИЯ ДЛЯ ПОДВОДНОГО МАССАЖА В ВАННАХ МОДЕЛИ:****1. TR-320 MA-JLP 2. TR-320 MB-JL****ПРИМЕЧАНИЕ: ОБЩАЯ СПЕЦИФИКАЦИЯ ДАННЫХ ВАНН СМ. ВЫШЕ НА ПРЕДЫДУЩИХ СТРАНИЦАХ.**

#	ИНДЕКС	ОПИСАНИЕ. СПЕЦИФИКАЦИИ.		ФОТО СТАНДАРТНЫХ КОМПОНЕНТОВ СИСТЕМЫ. 
1	UMSCB	 <p>1. UMSCB RMS® ЭЛЕКТРОННЫЙ БЛОК УПРАВЛЕНИЯ И БЕЗОПАСНОСТИ СИСТЕМЫ ПОДВОДНОГО МАССАЖА:            2. ДАТЧИК УРОВНЯ ВОДЫ.            3. ДАТЧИК ДАВЛЕНИЯ.            4. ЗВУКОВОЙ СИГНАЛ ТРЕВОГИ.            5. КНОПКА ВКЛ/ВЫКЛ.            6. КОМПЛЕКТ СПЕЦИАЛЬНЫХ КАБЕЛЕЙ ДЛЯ ПРИСОЕДИНЕНИЯ ПОМПЫ И ПР.  <i>ПРИМ: ЭЛЕКТРОННАЯ СИСТЕМА ОБЕСПЕЧИВАЕТ СТАНДАРТИЗАЦИЮ И БЕЗОПАСНОСТЬ ПРОВЕДЕНИЯ ПОЦЕДУР, ВКЛЮЧАЯ ЗАЩИТУ ПОМПЫ ОТ НЕСАНКЦИОНИРОВАННОГО ВКЛЮЧЕНИЯ БЕЗ ВОДЫ И Т. Д.</i></p>		
2	WPB-01	ПОМПА ВЫСОКОГО ДАВЛЕНИЯ/ВОДА.		
3	FLH-9	СПЕЦИАЛЬНЫЙ МНОГОСЛОЙНЫЙ СВЕРХПРОЧНЫЙ ГИБКИЙ БЕЛЫЙ ШЛАНГ ДЛЯ ПОДВОДНОГО РУЧНОГО МАССАЖА		
4	T-PR-G	КОМБИНИРОВАННЫЙ ДАТЧИК ТЕМПЕРАТУРЫ И ДАВЛЕНИЯ ВОДЫ.		
5	VLV-3/4	СПЕЦИАЛЬНЫЙ КРАН УПРАВЛЕНИЯ ИНТЕНСИВНОСТЬЮ МАССАЖА.		
6	HNN-CP	ХРОМИРОВАННЫЙ ДЕРЖАТЕЛЬ ШЛАНГА С НАСАДКОЙ.		
7	N-04	#4 СПЕЦИАЛЬНАЯ НАСАДКА ДЛЯ ПРОВЕДЕНИЯ ПОДВОДНОГО ДУШ-МАССАЖА ПО ТОЧКАМ.		



## 1.6-1.9

## ПОДРОБНОЕ ОПИСАНИЕ, ИНДИВИДУАЛЬНЫЕ СПЕЦИФИКАЦИИ ВАНН

(В УДОБНОЙ ДЛЯ РАСПЕЧАТКИ ФОРМЕ).

ПРОФЕССИОНАЛЬНЫЕ КЛАССИЧЕСКИЕ СПА ВАННЫ ДЛЯ ПОДВОДНОГО РУЧНОГО МАССАЖА МОДЕЛЕЙ:

1. TR-320 MA-JLP 2. TR-320 MB-JL 3. TR-320 MC 4. TR-320 MC/S

В СРАВНИТЕЛЬНОЙ ТАБЛИЦЕ НА СЛЕДУЮЩИХ СТРАНИЦАХ ДАЛЕЕ В КАТАЛОГЕ.

## 1.6

## TR-320 MA-JLP

ПРОФЕССИОНАЛЬНАЯ ВАННА ДЛЯ ПОДВОДНОГО РУЧНОГО  
ДУШ-МАССАЖА ПО ТОЧКАМ НАПРАВЛЕННОЙ СТРУЕЙ  
ВЫСОКОГО ДАВЛЕНИЯ.

ОБЪЕМ: МИН. 501Л.

ЭКСКЛЮЗИВНЫЙ ДИЗАЙН И ФУНКЦИИ.

ВАННЫ СВЕРХБОЛЬШОГО РАЗМЕРА И ГЛУБИНЫ "ДЖАМБО"

ДЛИНА 254СМ X ШИРИНА 109СМ

ПОЗВОЛЯЮТ ЧУВСТВОВАТЬ СЕБЯ КОМФОРТНО ДАЖЕ ЛЮДЯМ  
ОЧЕНЬ ВЫСОКОГО РОСТА И КРУПНОЙ КОМПЛЕКЦИИ.

**ФОРМА КОРПУСА: ОКЕАНИЧЕСКАЯ ЯХТА**



## СТАНДАРТНАЯ КОМПЛЕКТАЦИЯ. СПЕЦИФИКАЦИИ, ФУНКЦИИ.

#	ИНДЕКС	ОПИСАНИЕ	ПРИМ.
1	PUC-NZ-R.0	ЭЛЕКТРОННО ПНЕВМАТИЧЕСКИЙ ПУЛЬТ УПРАВЛЕНИЯ СИСТЕМОЙ ПОДВОДНОГО РУЧНОГО МАССАЖА.	
2	ACTS	РАЗМЕР ПРИБОРА: 254СМ.Х109СМ.Х109СМ.	
3	CRTS	РАЗМЕР ПРИБОРА В УПАКОВКЕ: 270СМ.Х124СМ.Х141СМ.	
4	ALF8	РЕГУЛИРУЕМЫЕ НОЖКИ СО СПЕЦИАЛЬНОЙ ВИБРОПОДАВЛЯЮЩЕЙ, АНТИСКОЛЬЗЯЩЕЙ РЕЗИНОВОЙ БАЗОЙ-8ШТ.	
5	SYLB6D	КОРПУС ВАННЫ "SUPER YACHT" ИЗГОТОВЛЕН ИЗ САМЫХ ВЫСОКОКАЧЕСТВЕННЫХ ЦЕЛЬНОПРЕССОВАННЫХ/ФОРМОВАННЫХ КОМПОЗИТНЫХ МАТЕРИАЛОВ И ТРЁХСЛОЙНОГО АКРИЛА СО СПЕЦИАЛЬНЫМИ САНИТАРНЫМИ И ПРОТИВОУДАРНЫМИ СВОЙСТВАМИ, УСИЛЕННЫМ КОМПОЗИТНЫМИ И ДР. МАТЕРИАЛАМИ, МЕТАЛЛИЧЕСКОЙ РАМОЙ С ДОПОЛНИТЕЛЬНОЙ ИНСУЛЯЦИЕЙ И ПР. СПЕЦИАЛЬНЫЕ ДИЗАЙНЕРСКИЕ УТОПЛЕННЫЕ «ДВЕРКИ» ДОСТУПА К ОБОРУДОВАНИЮ.	
6	DSTL-0	107СМ. Х 74СМ. Х 66СМ. ДИЗАЙНЕРСКАЯ СТУПЕНЬ ДЛЯ КОМФОРТНОГО И БЕЗОПАСНОГО ВХОДА В ВАННУ. РЕЗИНОВОЕ МЯГКОЕ ПОКРЫТИЕ СТУПЕНЕЙ, СОЗДАЮЩЕЕ ПРИЯТНОЕ, КОМФОРТНОЕ ОЩУЩЕНИЕ ПРИ ПРИКОСНОВЕНИИ СТУПНИ.	
7	M4-14RMS	ГЛАВНЫЙ ВОДОПАД/КРАН НАПОЛНЕНИЯ ВАННЫ. ВЫПОЛНЕН ИЗ ЛАТУННО-БРОНЗОВЫХ СПЛАВОВ С ХРОМИРОВАННЫМ ПОКРЫТИЕМ (ШИРИНА 9СМ) ДЛЯ НАПОЛНЕНИЯ ВАННЫ.	
8	HSPT14T	КОНТУРИРОВАННЫЙ СЪЕМНЫЙ ПОДГОЛОВНИК УСТАНОВЛЕН В СПЕЦИАЛЬНО СФОРМОВАННОЙ НИШЕ, ОБРАЗУЯ ИДЕАЛЬНУЮ АНАТОМИЧЕСКУЮ ЛИНИЮ ТЕЛА В ПРОЦЕССЕ ПРОЦЕДУРЫ.	
9	F/S/M	ВАННА ПРЕДНАЗНАЧЕНА ДЛЯ ИСПОЛЬЗОВАНИЯ С ПРЕСНОЙ ВОДОЙ, МОРСКОЙ И МИНЕРАЛЬНОЙ ВОДОЙ.	
10	MGBVCH	ПОРУЧНИ ВЫПОЛНЕНА ИЗ НЕРЖАВЕЮЩИХ МАТЕРИАЛОВ С ХРОМИРОВКОЙ ПОВЕРХНОСТИ.	
11	PU-DR	ХРОМИРОВАННЫЙ БЛОК СЛИВА ВОДЫ.	
12	<b>СПЕЦИФИКАЦИЯ. КОМПЛЕКТ ОБОРУДОВАНИЯ ДЛЯ ПРОВЕДЕНИЯ ПОДВОДНОГО РУЧНОГО МАССАЖА ПО ТОЧКАМ С ИСПОЛЬЗОВАНИЕМ ГИБКОГО ШЛАНГА И СПЕЦИАЛЬНОЙ НАСАДКИ.</b>		
12.1	T-PR-G	СПЕЦИАЛЬНЫЙ ХРОМИРОВАННЫЙ БЛОК УПРАВЛЕНИЯ СИСТЕМОЙ С ДАТЧИКОМ КОНТРОЛЯ ТЕМПЕРАТУРЫ И ДАВЛЕНИЕМ ВОДЫ.	
12.2	VLV-3/4	СПЕЦИАЛЬНЫЙ КРАН	
12.3	FLH-9	СПЕЦИАЛЬНЫЙ ШЛАНГ ДЛЯ ПОДВОДНОГО РУЧНОГО МАССАЖА С ХРОМИРОВАННОЙ СИСТЕМОЙ КРЕПЛЕНИЯ И УСТАНОВКИ МАССАЖНЫХ НАСАДОК.	
12.4	N-04	СПЕЦИАЛЬНАЯ НАСАДКА ДЛЯ ПРОВЕДЕНИЯ ПОДВОДНОГО МАССАЖА С ХРОМИРОВАННЫМ ПОКРЫТИЕМ.	
12.5	HNH-CP	ЭКСКЛЮЗИВНЫЙ ХРОМИРОВАННЫЙ ДЕРЖАТЕЛЬ ДЛЯ ШЛАНГА С НАСАДКОЙ.	
12.6	UMSCB	ЭЛЕКТРОННУЮ СИСТЕМУ БЕЗОПАСНОСТИ И ЗАЩИТЫ ОТ ВКЛЮЧЕНИЯ ПОМПЫ «В СУХУЮ» И ОТ ВКЛЮЧЕНИЯ С ЗАКРЫТЫМ КРАНОМ КОНТРОЛЯ ВЫПУСКА ВОДЫ. СИСТЕМА ПОЗВОЛЯЕТ УСТАНОВИТЬ И ЭФФЕКТИВНО КОНТРОЛИРОВАТЬ ПРЕДЕЛЬНЫЕ ЗНАЧЕНИЯ ДАВЛЕНИЯ ВОДЫ В СИСТЕМЕ, ОДНОВРЕМЕННО ОБЕСПЕЧИВАЯ БЕЗОПАСНОСТЬ СИСТЕМЫ И ПРОЦЕДУРЫ. СИСТЕМА ОСНАЩЕНА ДАТЧИКАМИ КОНТРОЛЯ И РЕГУЛИРОВКИ ДАВЛЕНИЯ, УРОВНЯ ВОДЫ В СИСТЕМЕ ПОДВОДНОГО РУЧНОГО МАССАЖА, ПНЕВМАТИЧЕСКИМ БЛОКОМ УПРАВЛЕНИЯ ПОМПОЙ (ВКЛ./ВЫКЛ.), ЗВУКОВЫМИ СИГНАЛАМИ И ПР. ПОЛНАЯ БЕЗОПАСНОСТЬ КЛИЕНТА, ОПЕРАТОРА И ОБОРУДОВАНИЯ.	
12.7	HP-PL	СПЕЦИАЛЬНАЯ САНТЕХНИЧЕСКАЯ ОБВЯЗКА ВАННЫ.	
12.8	WPB-01	ПОМПА ВЫСОКОГО ДАВЛЕНИЯ (ДО 6АТМ.)	

## 1.7

## TR-320 MB-JL

**ПРОФЕССИОНАЛЬНАЯ ВАННА ДЛЯ ПОДВОДНОГО РУЧНОГО ДУШ-МАССАЖА ПО ТОЧКАМ НАПРАВЛЕННОЙ СТРУЕЙ ВЫСОКОГО ДАВЛЕНИЯ.**

**ЭКСКЛЮЗИВНЫЙ ДИЗАЙН И ФУНКЦИИ.**


**ВАННЫ СВЕРХБОЛЬШОГО РАЗМЕРА И ГЛУБИНЫ "ДЖАМБО"**

**ДЛИНА 244СМ. X 124СМ. X 113СМ.**

**ПОЗВОЛЯЮТ ЧУВСТВОВАТЬ СЕБЯ КОМФОРТНО ДАЖЕ ЛЮДЯМ**

**ОЧЕНЬ ВЫСОКОГО РОСТА И КРУПНОЙ КОМПЛЕКЦИИ.**

**ФОРМА КОРПУСА: ОКЕАНИЧЕСКАЯ ЯХТА**



**СТАНДАРТНАЯ КОМПЛЕКТАЦИЯ. СПЕЦИФИКАЦИИ, ФУНКЦИИ.**

#	ИНДЕКС	ОПИСАНИЕ	ПРИМ
1	PUC-NZ-R.0	ЭЛЕКТРОННО ПНЕВМАТИЧЕСКИЙ ПУЛЬТ УПРАВЛЕНИЯ СИСТЕМОЙ ПОДВОДНОГО РУЧНОГО МАССАЖА.	
2	ACTS	РАЗМЕР ПРИБОРА:254СМ.X109СМ.X109СМ.	
3	CRTS	РАЗМЕР ПРИБОРА В УПАКОВКЕ: 270СМ.X124СМ.X141СМ.	
4	ALF8	РЕГУЛИРУЕМЫЕ НОЖКИ СО СПЕЦИАЛЬНОЙ ВИБРОПОДАВЛЯЮЩЕЙ, АНТИСКОЛЬЗЯЩЕЙ РЕЗИНОВОЙ БАЗОЙ-8ШТ.	
5	SYLB6D	КОРПУС ВАННЫ "SUPER YACHT" ИЗГОТОВЛЕН ИЗ САМЫХ ВЫСОКОКАЧЕСТВЕННЫХ ЦЕЛЬНОПРЕССОВАННЫХ/ФОРМОВАННЫХ КОМПОЗИТНЫХ МАТЕРИАЛОВ И ТРЁХСЛОЙНОГО АКРИЛА СО СПЕЦИАЛЬНЫМИ САНИТАРНЫМИ И ПРОТИВОУДАРННЫМИ СВОЙСТВАМИ, УСИЛЕННЫМ КОМПОЗИТНЫМИ И ДР. МАТЕРИАЛАМИ, МЕТАЛЛИЧЕСКОЙ РАМОЙ С ДОПОЛНИТЕЛЬНОЙ ИНСУЛЯЦИЕЙ И ПР. СПЕЦИАЛЬНЫЕ ДИЗАЙНЕРСКИЕ УТОПЛЕННЫЕ «ДВЕРКИ» ДОСТУПА К ОБОРУДОВАНИЮ.	
6	DSTL-0	107СМ. X 74СМ. X 66СМ. ДИЗАЙНЕРСКАЯ СТУПЕНЬ ДЛЯ КОМФОРТНОГО И БЕЗОПАСНОГО ВХОДА В ВАННУ. РЕЗИНОВОЕ МЯГКОЕ ПОКРЫТИЕ СТУПЕНЕЙ, СОЗДАЮЩЕЕ ПРИЯТНОЕ, КОМФОРТНОЕ ОЩУЩЕНИЕ ПРИ ПРИКОСНОВЕНИИ СТУПЕНИ.	
7	M4-14RMS	ГЛАВНЫЙ ВОДОПАД/КРАН НАПОЛНЕНИЯ ВАННЫ. ВЫПОЛНЕН ИЗ ЛАТУННО-БРОНЗОВЫХ СПЛАВОВ С ХРОМИРОВАННЫМ ПОКРЫТИЕМ (ШИРИНА 9СМ) ДЛЯ НАПОЛНЕНИЯ ВАННЫ.	
8	HSPT14T	КОНТУРИРОВАННЫЙ СЪЕМНЫЙ ПОДГОЛОВНИК УСТАНОВЛЕН В СПЕЦИАЛЬНО СФОРМОВАННОЙ НИШЕ, ОБРАЗУЯ ИДЕАЛЬНУЮ АНАТОМИЧЕСКУЮ ЛИНИЮ ТЕЛА В ПРОЦЕССЕ ПРОЦЕДУРЫ.	
9	F/S/M	ВАННА ПРЕДНАЗНАЧЕНА ДЛЯ ИСПОЛЬЗОВАНИЯ С ПРЭСНОЙ ВОДОЙ, МОРСКОЙ И МИНЕРАЛЬНОЙ ВОДОЙ.	
10	MGVCH	ПОРУЧНИ ВЫПОЛНЕННЫ ИЗ НЕРЖАВЕЮЩИХ МАТЕРИАЛОВ С ХРОМИРОВКОЙ ПОВЕРХНОСТИ.	
11	PU-DR	ХРОМИРОВАННЫЙ БЛОК СЛИВА ВОДЫ.	
12	<b>СПЕЦИФИКАЦИЯ. КОМПЛЕКТ ОБОРУДОВАНИЯ ДЛЯ ПРОВЕДЕНИЯ ПОДВОДНОГО РУЧНОГО МАССАЖА ПО ТОЧКАМ С ИСПОЛЬЗОВАНИЕМ ГИБКОГО ШЛАНГА И СПЕЦИАЛЬНОЙ НАСАДКИ.</b>		
12.1	T-PR-G	СПЕЦИАЛЬНЫЙ ХРОМИРОВАННЫЙ БЛОК УПРАВЛЕНИЯ СИСТЕМОЙ С ДАТЧИКОМ КОНТРОЛЯ ТЕМПЕРАТУРЫ И ДАВЛЕНИЕМ ВОДЫ.	
12.2	VLV-3/4	СПЕЦИАЛЬНЫЙ КРАН	
12.3	FLH-9	СПЕЦИАЛЬНЫЙ ШЛАНГ ДЛЯ ПОДВОДНОГО РУЧНОГО МАССАЖА С ХРОМИРОВАННОЙ СИСТЕМОЙ КРЕПЛЕНИЯ И УСТАНОВКИ МАССАЖНЫХ НАСАДОК.	
12.4	N-04	СПЕЦИАЛЬНАЯ НАСАДКА ДЛЯ ПРОВЕДЕНИЯ ПОДВОДНОГО МАССАЖА С ХРОМИРОВАННЫМ ПОКРЫТИЕМ.	
12.5	HNH-CP	ЭКСКЛЮЗИВНЫЙ ХРОМИРОВАННЫЙ ДЕРЖАТЕЛЬ ДЛЯ ШЛАНГА С НАСАДКОЙ.	
12.6	UMSCB	ЭЛЕКТРОННУЮ СИСТЕМУ БЕЗОПАСНОСТИ И ЗАЩИТЫ ОТ ВКЛЮЧЕНИЯ ПОМПЫ «В СУХУЮ» И ОТ ВКЛЮЧЕНИЯ С ЗАКРЫТЫМ КРАНОМ КОНТРОЛЯ ВЫПУСКА ВОДЫ. СИСТЕМА ПОЗВОЛЯЕТ УСТАНОВЛИВАТЬ И ЭФФЕКТИВНО КОНТРОЛИРОВАТЬ ПРЕДЕЛЬНЫЕ ЗНАЧЕНИЯ ДАВЛЕНИЯ ВОДЫ В СИСТЕМЕ, ОДНОВРЕМЕННО ОБЕСПЕЧИВА БЕЗОПАСНОСТЬ СИСТЕМЫ И ПРОЦЕДУРЫ. СИСТЕМА ОСНАЩЕНА ДАТЧИКАМИ КОНТРОЛЯ И РЕГУЛИРОВКИ ДАВЛЕНИЯ, УРОВНЯ ВОДЫ В СИСТЕМЕ ПОДВОДНОГО РУЧНОГО МАССАЖА, ПНЕВМАТИЧЕСКИМ БЛОКОМ УПРАВЛЕНИЯ ПОМПОЙ (ВКЛ./ВЫКЛ.), ЗВУКОВЫМИ СИГНАЛАМИ И ПР. ПОЛНАЯ БЕЗОПАСНОСТЬ КЛИЕНТА, ОПЕРАТОРА И ОБОРУДОВАНИЯ.	
12.7	HP-PL	СПЕЦИАЛЬНАЯ САНТЕХНИЧЕСКАЯ ОБВЯЗКА ВАННЫ.	
12.8	WPB-01	ПОМПА ВЫСОКОГО ДАВЛЕНИЯ (ДО 6АТМ.)	



## 1.8 TR-320 MC

**ПРОФЕССИОНАЛЬНАЯ ВАННА ДЛЯ ПОДВОДНОГО РУЧНОГО  
ДУШ-МАССАЖА ПО ТОЧКАМ НАПРАВЛЕННОЙ СТРУЕЙ  
ВЫСОКОГО ДАВЛЕНИЯ.  
РАЗМЕРЫ: 214СМ. X 92СМ. X 94СМ.**



### СТАНДАРТНАЯ КОМПЛЕКТАЦИЯ. СПЕЦИФИКАЦИИ, ФУНКЦИИ.

#	ИНДЕКС	ОПИСАНИЕ	ПРИМ.
1	PUC-NZ-R.0	ЭЛЕКТРОННО ПНЕВМАТИЧЕСКИЙ ПУЛЬТ УПРАВЛЕНИЯ СИСТЕМОЙ ПОДВОДНОГО РУЧНОГО МАССАЖА.	
2	ACTS	РАЗМЕР ПРИБОРА: 214СМ. X92СМ. X68СМ.	
3	CRTS	РАЗМЕР ПРИБОРА В УПАКОВКЕ: 216СМ. X104СМ. X94СМ.	
4	ALF6	РЕГУЛИРУЕМЫЕ НОЖКИ СО СПЕЦИАЛЬНОЙ ВИБРОПОДАВЛЯЮЩЕЙ, АНТИСКОЛЬЗЯЩЕЙ РЕЗИНОВОЙ БАЗОЙ-6ШТ.	
5	REXB4P	КОРПУС ВАННЫ "SUPER YACHT" ИЗГОТОВЛЕН ИЗ САМЫХ ВЫСОКОКАЧЕСТВЕННЫХ ЦЕЛЬНОПРЕССОВАННЫХ/ФОРМОВАННЫХ КОМПОЗИТНЫХ МАТЕРИАЛОВ И ТРЁХСЛОЙНОГО АКРИЛА СО СПЕЦИАЛЬНЫМИ САНИТАРНЫМИ И ПРОТИВОУДАРНЫМИ СВОЙСТВАМИ, УСИЛЕННЫМ КОМПОЗИТНЫМИ И ДР. МАТЕРИАЛАМИ, МЕТАЛЛИЧЕСКОЙ РАМОЙ С ДОПОЛНИТЕЛЬНОЙ ИНСУЛЯЦИЕЙ И ПР. СПЕЦИАЛЬНЫЕ ДИЗАЙНЕРСКИЕ УТОПЛЕННЫЕ «ДВЕРКИ» ДОСТУПА К ОБОРУДОВАНИЮ.	
7	M4-14RMS	ГЛАВНЫЙ ВОДОПАД/КРАН НАПОЛНЕНИЯ ВАННЫ. ВЫПОЛНЕН ИЗ ЛАТУННО-БРОНЗОВЫХ СПЛАВОВ С ХРОМИРОВАННЫМ ПОКРЫТИЕМ (ШИРИНА 9СМ) ДЛЯ НАПОЛНЕНИЯ ВАННЫ.	
8	HSPT14T	КОНТУРИРОВАННЫЙ СЪЕМНЫЙ ПОДГОЛОВНИК УСТАНОВЛЕН В СПЕЦИАЛЬНО СФОРМОВАННОЙ НИШЕ, ОБРАЗУЯ ИДЕАЛЬНУЮ АНАТОМИЧЕСКУЮ ЛИНИЮ ТЕЛА В ПРОЦЕССЕ ПРОЦЕДУРЫ.	
9	F/S/M	ВАННА ПРЕДНАЗНАЧЕНА ДЛЯ ИСПОЛЬЗОВАНИЯ С ПРЕСНОЙ ВОДОЙ, МОРСКОЙ И МИНЕРАЛЬНОЙ ВОДОЙ.	
10	MGVCH	ПОРУЧНИ ВЫПОЛНЕНА ИЗ НЕРЖАВЕЮЩИХ МАТЕРИАЛОВ С ХРОМИРОВКОЙ ПОВЕРХНОСТИ.	
11	PU-DR	ХРОМИРОВАННЫЙ БЛОК СЛИВА ВОДЫ.	
12	<b>СПЕЦИФИКАЦИЯ. КОМПЛЕКТ ОБОРУДОВАНИЯ ДЛЯ ПРОВЕДЕНИЯ ПОДВОДНОГО РУЧНОГО МАССАЖА ПО ТОЧКАМ С ИСПОЛЬЗОВАНИЕМ ГИБКОГО ШЛАНГА И СПЕЦИАЛЬНОЙ НАСАДКИ.</b>		
12.1	T-PR-G	СПЕЦИАЛЬНЫЙ ХРОМИРОВАННЫЙ БЛОК УПРАВЛЕНИЯ СИСТЕМОЙ С ДАТЧИКОМ КОНТРОЛЯ ТЕМПЕРАТУРЫ И ДАВЛЕНИЕМ ВОДЫ.	
12.2	VLV-3/4	СПЕЦИАЛЬНЫЙ КРАН	
12.3	FLH-9	СПЕЦИАЛЬНЫЙ ШЛАНГ ДЛЯ ПОДВОДНОГО РУЧНОГО МАССАЖА С ХРОМИРОВАННОЙ СИСТЕМОЙ КРЕПЛЕНИЯ И УСТАНОВКИ МАССАЖНЫХ НАСАДОК.	
12.4	N-04	СПЕЦИАЛЬНАЯ НАСАДКА ДЛЯ ПРОВЕДЕНИЯ ПОДВОДНОГО МАССАЖА С ХРОМИРОВАННЫМ ПОКРЫТИЕМ.	
12.5	HNH-CP	ЭКСКЛЮЗИВНЫЙ ХРОМИРОВАННЫЙ ДЕРЖАТЕЛЬ ДЛЯ ШЛАНГА С НАСАДКОЙ.	
12.6	UMSCB	ЭЛЕКТРОННУЮ СИСТЕМУ БЕЗОПАСНОСТИ И ЗАЩИТЫ ОТ ВКЛЮЧЕНИЯ ПОМПЫ «В СУХУЮ» И ОТ ВКЛЮЧЕНИЯ С ЗАКРЫТЫМ КРАНОМ КОНТРОЛЯ ВЫПУСКА ВОДЫ. СИСТЕМА ПОЗВОЛЯЕТ УСТАНОВЛИВАТЬ И ЭФФЕКТИВНО КОНТРОЛИРОВАТЬ ПРЕДЕЛЬНЫЕ ЗНАЧЕНИЯ ДАВЛЕНИЯ ВОДЫ В СИСТЕМЕ, ОДНОВРЕМЕННО ОБЕСПЕЧИВАЯ БЕЗОПАСНОСТЬ СИСТЕМЫ И ПРОЦЕДУРЫ. СИСТЕМА ОСНАЩЕНА ДАТЧИКАМИ КОНТРОЛЯ И РЕГУЛИРОВКИ ДАВЛЕНИЯ, УРОВНЯ ВОДЫ В СИСТЕМЕ ПОДВОДНОГО РУЧНОГО МАССАЖА, ПНЕВМАТИЧЕСКИМ БЛОКОМ УПРАВЛЕНИЯ ПОМПОЙ (ВКЛ./ВЫКЛ.), ЗВУКОВЫМИ СИГНАЛАМИ И ПР. ПОЛНАЯ БЕЗОПАСНОСТЬ КЛИЕНТА, ОПЕРАТОРА И ОБОРУДОВАНИЯ.	
12.7	HP-PL	СПЕЦИАЛЬНАЯ САНТЕХНИЧЕСКАЯ ОБВЯЗКА ВАННЫ.	
12.8	WPB-01	ПОМПА ВЫСОКОГО ДАВЛЕНИЯ (ДО 6АТМ.)	

## 1.9 TR-320 MC/S

**ПРОФЕССИОНАЛЬНАЯ ВАННА ДЛЯ ПОДВОДНОГО РУЧНОГО  
ДУШ-МАССАЖА ПО ТОЧКАМ НАПРАВЛЕННОЙ СТРУЕЙ ВЫСОКОГО  
ДАВЛЕНИЯ.  
РАЗМЕРЫ: 187СМ. X 92СМ. X 68СМ.**



### СТАНДАРТНАЯ КОМПЛЕКТАЦИЯ. СПЕЦИФИКАЦИИ, ФУНКЦИИ.

#	ИНДЕКС	ОПИСАНИЕ	ПРИМ.
1	PUC-NZ-R.0	ЭЛЕКТРОННО ПНЕВМАТИЧЕСКИЙ ПУЛЬТ УПРАВЛЕНИЯ СИСТЕМОЙ ПОДВОДНОГО РУЧНОГО МАССАЖА.	
2	ACTS	РАЗМЕР ПРИБОРА: 187СМ.Х92СМ.Х68СМ.	
3	CRTS	РАЗМЕР ПРИБОРА В УПАКОВКЕ: 191СМ.Х104СМ.Х94СМ.	
4	ALF6	РЕГУЛИРУЕМЫЕ НОЖКИ СО СПЕЦИАЛЬНОЙ ВИБРОПОДАВЛЯЮЩЕЙ, АНТИСКОЛЬЗЯЩЕЙ РЕЗИНОВОЙ БАЗОЙ-6ШТ.	
5	REXB4P	КОРПУС ВАННЫ "SUPER YACHT" ИЗГОТОВЛЕН ИЗ САМЫХ ВЫСОКОКАЧЕСТВЕННЫХ ЦЕЛЬНОПРЕССОВАННЫХ/ФОРМОВАННЫХ КОМПОЗИТНЫХ МАТЕРИАЛОВ И ТРЁХСЛОЙНОГО АКРИЛА СО СПЕЦИАЛЬНЫМИ САНИТАРНЫМИ И ПРОТИВОУДАРНЫМИ СВОЙСТВАМИ, УСИЛЕННЫМ КОМПОЗИТНЫМИ И ДР. МАТЕРИАЛАМИ, МЕТАЛЛИЧЕСКОЙ РАМОЙ С ДОПОЛНИТЕЛЬНОЙ ИНСУЛЯЦИЕЙ И ПР. СПЕЦИАЛЬНЫЕ ДИЗАЙНЕРСКИЕ УТОПЛЕННЫЕ «ДВЕРКИ» ДОСТУПА К ОБОРУДОВАНИЮ.	
7	M4-14RMS	ГЛАВНЫЙ ВОДОПАД/КРАН НАПОЛНЕНИЯ ВАННЫ. ВЫПОЛНЕН ИЗ ЛАТУННО-БРОНЗОВЫХ СПЛАВОВ С ХРОМИРОВАННЫМ ПОКРЫТИЕМ (ШИРИНА 9СМ) ДЛЯ НАПОЛНЕНИЯ ВАННЫ.	
8	HSPT14T	КОНТУРИРОВАННЫЙ СЪЕМНЫЙ ПОДГОЛОВНИК УСТАНОВЛЕН В СПЕЦИАЛЬНО СФОРМОВАННОЙ НИШЕ, ОБРАЗУЯ ИДЕАЛЬНУЮ АНАТОМИЧЕСКУЮ ЛИНИЮ ТЕЛА В ПРОЦЕССЕ ПРОЦЕДУРЫ.	
9	F/S/M	ВАННА ПРЕДНАЗНАЧЕНА ДЛЯ ИСПОЛЬЗОВАНИЯ С ПРЕСНОЙ ВОДОЙ, МОРСКОЙ И МИНЕРАЛЬНОЙ ВОДОЙ.	
10	MGBCH	ПОРУЧНИ ВЫПОЛНЕНЫ ИЗ НЕРЖАВЕЮЩИХ МАТЕРИАЛОВ С ХРОМИРОВКОЙ ПОВЕРХНОСТИ.	
11	PU-DR	ХРОМИРОВАННЫЙ БЛОК СЛИВА ВОДЫ.	
12	<b>СПЕЦИФИКАЦИЯ. КОМПЛЕКТ ОБОРУДОВАНИЯ ДЛЯ ПРОВЕДЕНИЯ ПОДВОДНОГО РУЧНОГО МАССАЖА ПО ТОЧКАМ С ИСПОЛЬЗОВАНИЕМ ГИБКОГО ШЛАНГА И СПЕЦИАЛЬНОЙ НАСАДКИ.</b>		
12.1	T-PR-G	СПЕЦИАЛЬНЫЙ ХРОМИРОВАННЫЙ БЛОК УПРАВЛЕНИЯ СИСТЕМОЙ С ДАТЧИКОМ КОНТРОЛЯ ТЕМПЕРАТУРЫ И ДАВЛЕНИЕМ ВОДЫ.	
12.2	VLV-3/4	СПЕЦИАЛЬНЫЙ КРАН	
12.3	FLH-9	СПЕЦИАЛЬНЫЙ ШЛАНГ ДЛЯ ПОДВОДНОГО РУЧНОГО МАССАЖА С ХРОМИРОВАННОЙ СИСТЕМОЙ КРЕПЛЕНИЯ И УСТАНОВКИ МАССАЖНЫХ НАСАДОК.	
12.4	N-04	СПЕЦИАЛЬНАЯ НАСАДКА ДЛЯ ПРОВЕДЕНИЯ ПОДВОДНОГО МАССАЖА С ХРОМИРОВАННЫМ ПОКРЫТИЕМ.	
12.5	HNH-CP	ЭКСКЛЮЗИВНЫЙ ХРОМИРОВАННЫЙ ДЕРЖАТЕЛЬ ДЛЯ ШЛАНГА С НАСАДКОЙ.	
12.6	UMSCB	ЭЛЕКТРОННУЮ СИСТЕМУ БЕЗОПАСНОСТИ И ЗАЩИТЫ ОТ ВКЛЮЧЕНИЯ ПОМПЫ «В СУХУЮ» И ОТ ВКЛЮЧЕНИЯ С ЗАКРЫТЫМ КРАНОМ КОНТРОЛЯ ВЫПУСКА ВОДЫ. СИСТЕМА ПОЗВОЛЯЕТ УСТАНОВЛИВАТЬ И ЭФФЕКТИВНО КОНТРОЛИРОВАТЬ ПРЕДЕЛЬНЫЕ ЗНАЧЕНИЯ ДАВЛЕНИЯ ВОДЫ В СИСТЕМЕ, ОДНОВРЕМЕННО ОБЕСПЕЧИВАЯ БЕЗОПАСНОСТЬ СИСТЕМЫ И ПРОЦЕДУРЫ. СИСТЕМА ОСНАЩЕНА ДАТЧИКАМИ КОНТРОЛЯ И РЕГУЛИРОВКИ ДАВЛЕНИЯ, УРОВНЯ ВОДЫ В СИСТЕМЕ ПОДВОДНОГО РУЧНОГО МАССАЖА, ПНЕВМАТИЧЕСКИМ БЛОКОМ УПРАВЛЕНИЯ ПОМПОЙ (ВКЛ./ВЫКЛ.), ЗВУКОВЫМИ СИГНАЛАМИ И ПР. ПОЛНАЯ БЕЗОПАСНОСТЬ КЛИЕНТА, ОПЕРАТОРА И ОБОРУДОВАНИЯ.	
12.7	HP-PL	СПЕЦИАЛЬНАЯ САНТЕХНИЧЕСКАЯ ОБВЯЗКА ВАННЫ.	
12.8	WPB-01	ПОМПА ВЫСОКОГО ДАВЛЕНИЯ (ДО 6АТМ.)	

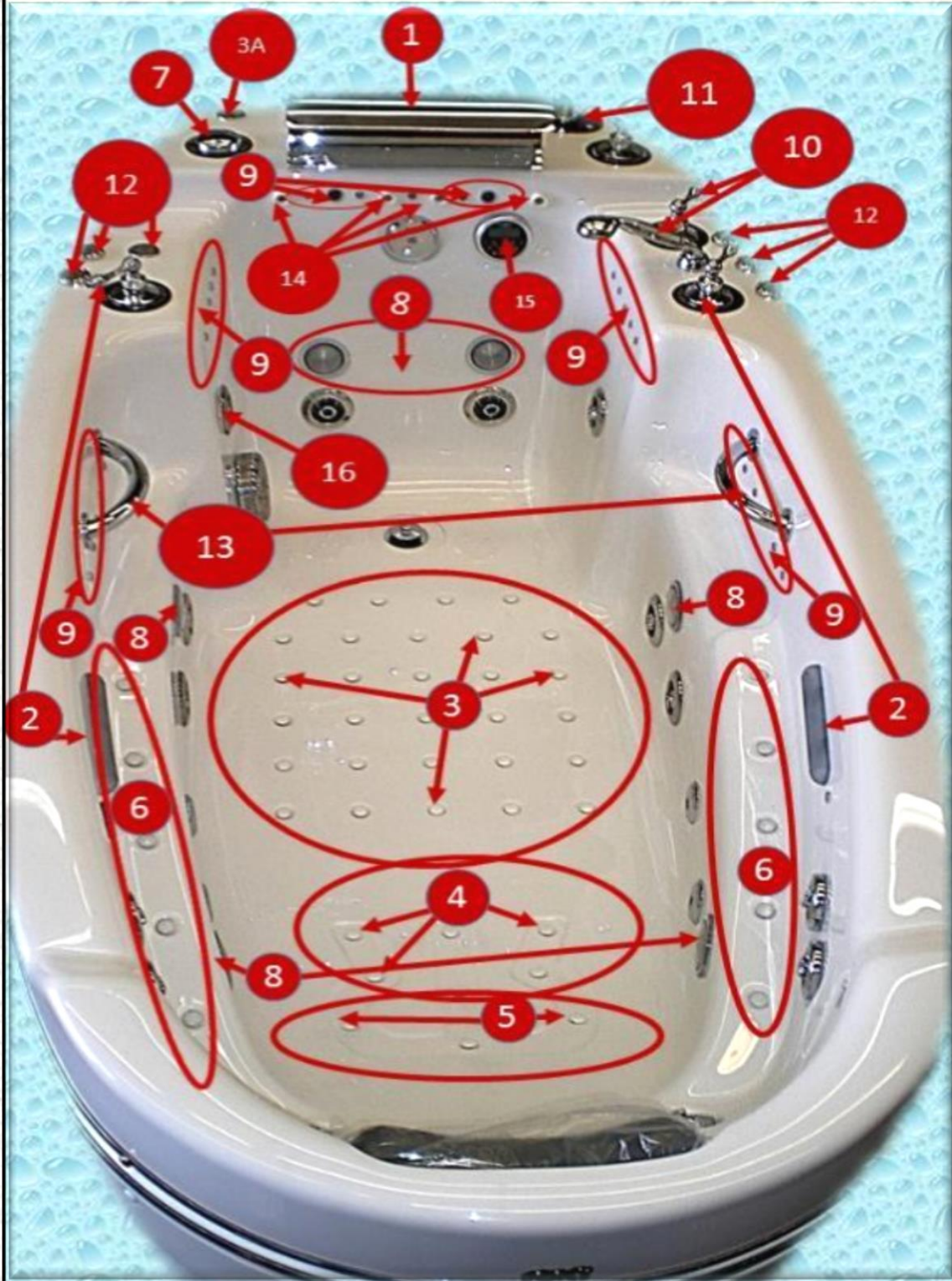


**РАЗДЕЛ 6. ЧАСТЬ 2.**

**ПОШАГОВАЯ КРАТКАЯ ИНСТРУКЦИЯ ПУТЕВОДИТЕЛЬ ПО ВЫБОРУ ДОП. КОМПЛЕКТАЦИИ ДЛЯ ВСЕХ МОДЕЛЕЙ ТРАДИЦИОННЫХ ВАНН ПОДВОДНОГО РУЧНОГО МАСАЖА.**

**ПРИМ: УКАЗАННЫЕ ЦЕНЫ ВКЛЮЧАЮТ СТОИМОСТЬ ЧАСТЕЙ И ЗАВОДСКОЙ ИНСТАЛЛЯЦИИ ВО ВРЕМЯ СБОРКИ.**





**СМОТРИТЕ ОПИСАНИЕ НУМЕРАЦИИ ЧАСТЕЙ НА ФОТО В ТАБЛИЦЕ НА СЛЕДУЮЩЕЙ СТРАНИЦЕ.**





## 1.

**АПГРЭЙДЫ ДЛЯ СИСТЕМЫ ПОДВОДНОГО МАССАЖА. ФОТО И ОПИСАНИЕ, СПЕЦИФИКАЦИИ.**

№	ФОТО. СПЕЦИФИКАЦИЯ. ОПИСАНИЕ.	ПРИМ.
1	 <p data-bbox="565 237 959 541"> <b>СПЕЦИАЛЬНОЕ ПОВОРОТНОЕ УСТРОЙСТВО.</b>                  ВСЬ БЛОК СО ШЛАНГОМ ПОДВОДНОГО МАССАЖА ВРАЩАЕТСЯ НА 360°. ЭТО ПОЗВОЛЯЕТ ЭФФЕКТИВНО ИЗБЕГАТЬ ПЕРЕГИБОВ И ПРЕЖДЕВРЕМЕННОГО ИЗНОСА ШЛАНГА, А ТАКЖЕ СНИМАЕТ ЗНАЧИТЕЛЬНУЮ НАГРУЗКУ С РУК И СПИНЫ ОПЕРАТОРА ВАННЫ/ТЕРАПЕВТА.             </p> 	<b>SW-2U</b>  АПГРЭЙД КОМПЛЕКТА «BASIC SET» ВСЕ ЧАСТИ ИЗГОТОВЛЕНЫ ИЗ БРОНЗЫ И ЛАТУНИ С РУЧНОЙ ПОЛИРОВКОЙ И ПОКРЫТИЕМ ХРОМ.
2	<p data-bbox="115 579 1328 667"> <b>ПОВОРОТНЫЙ БЛОК В СБОРЕ С КОМБИНИРОВАННЫМ ДАТЧИКОМ ТЕРМОМЕТР/МАНОМЕТР, ШЛАНГОМ ПОДВОДНОГО РУЧНОГО МАССАЖА И УСТРОЙСТВОМ МГНОВЕННОГО ОТСОЕДИНЕНИЯ, ПРИСОЕДИНЕНИЯ ШЛАНГА С НАСАДКОЙ.</b> </p> <div data-bbox="115 684 602 1335">  <p data-bbox="115 684 357 747">UNIQUE 360° SWIVEL ACTION</p> <p data-bbox="357 989 602 1052">UNIQUE 360° SWIVEL ACTION</p> </div> <div data-bbox="618 684 1328 1335"> <p data-bbox="634 705 1138 737">СПЕЦИАЛЬНОЕ ПОВОРОТНОЕ УСТРОЙСТВО.</p> <p data-bbox="634 758 1268 852">                 ВСЬ БЛОК СО ШЛАНГОМ ПОДВОДНОГО МАССАЖА ВРАЩАЕТСЯ НА 360°. ЭТО ПОЗВОЛЯЕТ ЭФФЕКТИВНО ИЗБЕГАТЬ ПЕРЕГИБОВ И ПРЕЖДЕВРЕМЕННОГО ИЗНОСА ШЛАНГА.             </p> <p data-bbox="634 873 1308 957">                 БЛАГОДАря ВРАЩЕНИЮ БЕЗ УСИЛИЙ УСТРОЙСТВО ТАКЖЕ СНИМАЕТ ЗНАЧИТЕЛЬНУЮ НАГРУЗКУ С РУК И СПИНЫ ОПЕРАТОРА ВАННЫ, ТЕРАПЕВТА.             </p> <p data-bbox="634 978 1308 1052">                 ОБЪЕДИНЁННЫЙ ПОВОРОТНЫЙ БЛОК ПОЗВОЛЯЕТ ПРОВОДИТЬ ПРОЦЕДУРУ С ПОСТОЯННЫМ КОНТРОЛЕМ ПОКАЗАНИЙ ДАТЧИКА ТЕМПЕРАТУРЫ И ДАВЛЕНИЯ ВОДЫ.             </p> <p data-bbox="634 1073 1308 1125">                 БЛОК ОСНАЩЕН СИСТЕМОЙ МГНОВЕННОГО ПРИСОЕДИНЕНИЯ, ОТСОЕДИНЕНИЯ ШЛАНГА.             </p> </div>	<b>QRS SW</b>  АПГРЭЙД КОМПЛЕКТА «BASIC SET» ВСЕ ЧАСТИ ИЗГОТОВЛЕНЫ ИЗ БРОНЗЫ И ЛАТУНИ С РУЧНОЙ ПОЛИРОВКОЙ И ПОКРЫТИЕМ ХРОМ.
3	<p data-bbox="115 1356 516 1745"> <b>QRS СПЕЦИАЛЬНЫЙ КОМПЛЕКТ ОБОРУДОВАНИЯ. БЛОК СО ШЛАНГОМ ПОДВОДНОГО МАССАЖА. БЛОК ОСНАЩЕН СИСТЕМОЙ МГНОВЕННОГО ПРИСОЕДИНЕНИЯ, ОТСОЕДИНЕНИЯ ШЛАНГА. ОБЪЕДИНЁННЫЙ БЛОК ПОЗВОЛЯЕТ ПРОВОДИТЬ ПРОЦЕДУРУ С ПОСТОЯННЫМ КОНТРОЛЕМ ПОКАЗАНИЙ ДАТЧИКА ТЕМПЕРАТУРЫ И ДАВЛЕНИЯ ВОДЫ.</b>                  ПРИМЕЧАНИЕ: КОМПЛЕКТ НЕ ОСНАЩЕН ПОВОРОТНЫМ УСТРОЙСТВОМ.             </p> <div data-bbox="529 1356 1328 1734">  <p data-bbox="529 1356 805 1535">                 SHUT-OFF VALVE                  EASY-LOCK SYSTEM                  PRESSURE / TEMPERATURE GAUGE                  DOUBLE SCALE C/F             </p> <p data-bbox="821 1356 1328 1440">                 EASY-LOCK SYSTEM                  UNDERWATER MASSAGE HOSE IS DISCONNECTED             </p> </div>	<b>QRS</b>  АПГРЭЙД КОМПЛЕКТА «BASIC SET» ВСЕ ЧАСТИ ИЗГОТОВЛЕНЫ ИЗ БРОНЗЫ И ЛАТУНИ С РУЧНОЙ ПОЛИРОВКОЙ И ПОКРЫТИЕМ ХРОМ.



## 1.1

**ДОПОЛНИТЕЛЬНЫЕ КОМПЛЕКТЫ ШЛАНГОВ И СПЕЦИАЛЬНЫХ СВЕРХЛЁГКИХ ХРОМИРОВАННЫХ НАСАДОК ДЛЯ РАЗЛИЧНЫХ ВИДОВ ПОДВОДНОГО МАССАЖА.**  
**ПРИМЕЧАНИЕ 1: ШЛАНГИ МОГУТ ИСПОЛЬЗОВАТЬСЯ С ДЛЯ ЛЮБЫХ ВАНН RMS®, ОСНАЩЁННЫХ ОРИГИНАЛЬНОЙ СИСТЕМОЙ QRS ДЛЯ ПОДВОДНОГО РУЧНОГО МАССАЖА С БЛОКОМ МГНОВЕННОГО ОТКЛЮЧЕНИЯ ШЛАНГА.**

«TR-320 MA-JLP». 2. «TR-320 MB-JL»

**ПРИМЕЧАНИЕ 1: ИНДИВИДУАЛЬНЫЕ НАСАДКИ МОГУТ ИСПОЛЬЗОВАТЬСЯ С ЛЮБЫМИ ОРИГИНАЛЬНЫМИ ШЛАНГАМИ RMS®, ДЛЯ ПОДВОДНОГО РУЧНОГО МАССАЖА.**

№	ИНДЕКС	СПЕЦИФИКАЦИЯ.	ФОТО	ПРИМ.
1	<b>QRS H/N SET 1</b> ДЛЯ ВАНН ОСНАЩЁННЫХ СИСТЕМОЙ МГНОВЕННОГО ПРИСОЕДИНЕНИЯ ШЛАНГА.	<b>КОМПЛЕКТ №1</b> ДОПОЛНИТЕЛЬНЫЙ КОМПЛЕКТ ШЛАНГ/НАСАДКА. ПОЗВОЛЯЕТ ПРОИЗВОДИТЬ МГНОВЕННУЮ ЗАМЕНУ ШЛАНГА ВМЕСТЕ С НАСАДКОЙ ВО ВРЕМЯ ТЕРАПИИ НА ДРУГОЙ ТИП НАСАДКИ БЕЗ ПОТЕРИ РАБОЧЕГО ВРЕМЕНИ И БЕЗ НЕОБХОДИМОСТИ ИСПОЛЬЗОВАНИЯ ИНСТРУМЕНТОВ..		ВСЕ ЧАСТИ ИЗГОТОВЛЕНЫ ИЗ НЕРЖ. МАТЕРИАЛОВ С РУЧНОЙ ПОЛИРОВОККОЙ И ПОКРЫТИЕМ ХРОМ.
2	<b>QRS H/N SET 2</b> ДЛЯ ВАНН ОСНАЩЁННЫХ СИСТЕМОЙ МГНОВЕННОГО ПРИСОЕДИНЕНИЯ ШЛАНГА.	<b>КОМПЛЕКТ №2</b> ДОПОЛНИТЕЛЬНЫЙ КОМПЛЕКТ ШЛАНГ/НАСАДКА. ПОЗВОЛЯЕТ ПРОИЗВОДИТЬ МГНОВЕННУЮ ЗАМЕНУ ШЛАНГА ВМЕСТЕ С НАСАДКОЙ ВО ВРЕМЯ ТЕРАПИИ НА ДРУГОЙ ТИП НАСАДКИ БЕЗ ПОТЕРИ РАБОЧЕГО ВРЕМЕНИ И БЕЗ НЕОБХОДИМОСТИ ИСПОЛЬЗОВАНИЯ ИНСТРУМЕНТОВ.		ВСЕ ЧАСТИ ИЗГОТОВЛЕНЫ ИЗ НЕРЖ. МАТЕРИАЛОВ С РУЧНОЙ ПОЛИРОВОККОЙ И ПОКРЫТИЕМ ХРОМ.
3	<b>NZS-03 CP</b>	<b>КОМПЛЕКТ ИЗ 3-Х НАСАДОК (ЗШТ.)</b> ЭКСКЛЮЗИВНЫЙ КОМПЛЕКТ СВЕРХЛЁГКИХ НАСАДОК ИЗ НЕРЖАВЕЮЩИХ КОМПЗИТНЫХ МАТЕРИАЛОВ С ХРОМИРОВАННЫМ ПОКРЫТИЕМ.		ВСЕ ЧАСТИ ИЗГОТОВЛЕНЫ ИЗ НЕРЖ. МАТЕРИАЛОВ С РУЧНОЙ ПОЛИРОВОККОЙ И ПОКРЫТИЕМ ХРОМ.
4	<b>NZ-01</b>	НАСАДКА #1 ИНДИВИДУАЛЬНЫЕ НАСАДКИ МОГУТ ИСПОЛЬЗОВАТЬСЯ С ЛЮБЫМИ ОРИГИНАЛЬНЫМИ ШЛАНГАМИ RMS®, ДЛЯ ПОДВОДНОГО РУЧНОГО МАССАЖА.		ВСЕ ЧАСТИ ИЗГОТОВЛЕНЫ ИЗ НЕРЖ. МАТЕРИАЛОВ С РУЧНОЙ ПОЛИРОВОККОЙ И ПОКРЫТИЕМ ХРОМ.
5	<b>NZ-02</b>	НАСАДКА #2 ИНДИВИДУАЛЬНЫЕ НАСАДКИ МОГУТ ИСПОЛЬЗОВАТЬСЯ С ЛЮБЫМИ ОРИГИНАЛЬНЫМИ ШЛАНГАМИ RMS®, ДЛЯ ПОДВОДНОГО РУЧНОГО МАССАЖА.		ВСЕ ЧАСТИ ИЗГОТОВЛЕНЫ ИЗ НЕРЖ. МАТЕРИАЛОВ С РУЧНОЙ ПОЛИРОВОККОЙ И ПОКРЫТИЕМ ХРОМ.
6	<b>NZ-03</b>	НАСАДКА #3 ИНДИВИДУАЛЬНЫЕ НАСАДКИ МОГУТ ИСПОЛЬЗОВАТЬСЯ С ЛЮБЫМИ ОРИГИНАЛЬНЫМИ ШЛАНГАМИ RMS®, ДЛЯ ПОДВОДНОГО РУЧНОГО МАССАЖА.		ВСЕ ЧАСТИ ИЗГОТОВЛЕНЫ ИЗ НЕРЖ. МАТЕРИАЛОВ С РУЧНОЙ ПОЛИРОВОККОЙ И ПОКРЫТИЕМ ХРОМ.
7	<b>NZ-04</b>	НАСАДКА #4 ИНДИВИДУАЛЬНЫЕ НАСАДКИ МОГУТ ИСПОЛЬЗОВАТЬСЯ С ЛЮБЫМИ ОРИГИНАЛЬНЫМИ ШЛАНГАМИ RMS®, ДЛЯ ПОДВОДНОГО РУЧНОГО МАССАЖА.		НЕБЬЮЩИЙСЯ СВЕРХПРОЧНЫЙ ПЛАСТИК.






1.2

**RMS® РАЗЛИЧНЫЕ МОДЕЛИ ДИЗАЙНЕРСКИХ БРОНЗОВЫХ, ЛАТУННЫХ КРАНОВ ВОДОПАДОВ, ДЛЯ УСТАНОВКИ НА ВАННЫ ДЛЯ ПОДВОДНОГО РУЧНОГО МАССАЖА В ВИДЕ ДОП. КОМПЛЕКТАЦИИ.**

**1. «TR-320 МА-JLP».**

ЦЕНЫ ВКЛЮЧАЮТ СТОИМОСТЬ УКАЗАННЫХ В ТАБЛИЦЕ ЧАСТЕЙ, КОМПОНЕНТОВ НЕОБХОДИМЫХ ДЛЯ ИХ ИНСТАЛЛЯЦИИ И РАБОТЫ ПО УСТАНОВКЕ НА ВАННУ В ПРОЦЕССЕ СБОРКИ ВАННЫ.

№	ИНДЕКС	СПЕЦИФИКАЦИЯ, ОПИСАНИЕ.
1	M15-14RMS	<p>15" (40СМ.) ВОДОПАД ИЗГОТОВЛЕН ИЗ БРОНЗЫ, ЛАТУНИ И МЕДИ С РУЧНОЙ ПОЛИРОВКОЙ ПОВЕРХНОСТИ, ПОКРЫТИЕ ХРОМ ВЫСОКОЙ ПОЛИРОВКИ.</p> 
2	M14FLT	<p>14" (38СМ.) ВОДОПАД ИЗГОТОВЛЕН ИЗ БРОНЗЫ, ЛАТУНИ И МЕДИ С РУЧНОЙ ПОЛИРОВКОЙ ПОВЕРХНОСТИ, ПОКРЫТИЕ ХРОМ ВЫСОКОЙ ПОЛИРОВКИ.</p> 
3	M8-14RMS	<p>8" (20СМ.) ВОДОПАД ИЗГОТОВЛЕН ИЗ БРОНЗЫ, ЛАТУНИ И МЕДИ С РУЧНОЙ ПОЛИРОВКОЙ ПОВЕРХНОСТИ, ПОКРЫТИЕ ХРОМ ВЫСОКОЙ ПОЛИРОВКИ.</p> 




## 1.3


## РАЗЛИЧНЫЕ МОДЕЛИ ДИЗАЙНЕРСКИХ ABS (БЕЛЫЙ, ПРОЗРАЧНЫЙ, ХРОМ) КРАНОВ ВОДОПАДОВ, ДЛЯ УСТАНОВКИ НА ВАННЫ ДЛЯ ПОДВОДНОГО РУЧНОГО МАССАЖА В ВИДЕ ДОП. КОМПЛЕКТАЦИИ.

«TR-320 MA-JLP». 2. «TR-320 MB-JL»

ПРИМ.: УКАЗАННЫЕ ЦЕНЫ ВКЛЮЧАЮТ СТОИМОСТЬ УКАЗАННЫХ В ТАБЛИЦЕ ЧАСТЕЙ И КОМПОНЕНТОВ, НЕОБХОДИМЫХ ДЛЯ ИХ ИНСТАЛЛЯЦИИ, И РАБОТЫ ПО УСТАНОВКЕ НА ВАННУ В ПРОЦЕССЕ СБОРКИ ВАННЫ.




№	ИНДЕКС	СПЕЦИФИКАЦИЯ.	ФОТО	
1	8PLWFLCP	20СМ. РАЗМЕР СТРЕУОБРАЗУЮЩЕЙ ЧАСТИ. ДАННЫЙ ВИД ВОДОПАДОВ МОЖЕТ УСТАНОВЛИВАТЬСЯ В КАЧЕСТВЕ ГЛАВНОГО КРАНА НАПОЛНЕНИЯ ВАННЫ И РЕЦИРКУЛЯЦИОННОГО ВОДОПАДА, ЛИБО В КАЧЕСТВЕ ЛАТЕРАЛЬНЫХ (БОКОВЫХ) ВОДОПАДОВ-УСТРОЙСТВ ДЛЯ МАССАЖА ОБЛАСТИ ГРУДИ, ЖИВОТА, РУК.		
2	6PLWFLCP	15СМ. РАЗМЕР СТРЕУОБРАЗУЮЩЕЙ ЧАСТИ. ДАННЫЙ ВИД ВОДОПАДОВ МОЖЕТ УСТАНОВЛИВАТЬСЯ В КАЧЕСТВЕ ГЛАВНОГО КРАНА НАПОЛНЕНИЯ ВАННЫ И РЕЦИРКУЛЯЦИОННОГО ВОДОПАДА, ЛИБО В КАЧЕСТВЕ ЛАТЕРАЛЬНЫХ (БОКОВЫХ) ВОДОПАДОВ-УСТРОЙСТВ ДЛЯ МАССАЖА ОБЛАСТИ ГРУДИ, ЖИВОТА, РУК.		
3	8PLWFLCLR	20СМ. РАЗМЕР СТРЕУОБРАЗУЮЩЕЙ ЧАСТИ. ДАННЫЙ ВИД ВОДОПАДОВ МОЖЕТ УСТАНОВЛИВАТЬСЯ В КАЧЕСТВЕ ГЛАВНОГО КРАНА НАПОЛНЕНИЯ ВАННЫ И РЕЦИРКУЛЯЦИОННОГО ВОДОПАДА, ЛИБО В КАЧЕСТВЕ ЛАТЕРАЛЬНЫХ (БОКОВЫХ) ВОДОПАДОВ-УСТРОЙСТВ ДЛЯ МАССАЖА ОБЛАСТИ ГРУДИ, ЖИВОТА, РУК.		
4	6PLWFLCLR	15СМ. РАЗМЕР СТРЕУОБРАЗУЮЩЕЙ ЧАСТИ. ДАННЫЙ ВИД ВОДОПАДОВ МОЖЕТ УСТАНОВЛИВАТЬСЯ В КАЧЕСТВЕ ГЛАВНОГО КРАНА НАПОЛНЕНИЯ ВАННЫ И РЕЦИРКУЛЯЦИОННОГО ВОДОПАДА, ЛИБО В КАЧЕСТВЕ ЛАТЕРАЛЬНЫХ (БОКОВЫХ) ВОДОПАДОВ-УСТРОЙСТВ ДЛЯ МАССАЖА ОБЛАСТИ ГРУДИ, ЖИВОТА, РУК.		
5	8PLWFLWT	20СМ. РАЗМЕР СТРЕУОБРАЗУЮЩЕЙ ЧАСТИ. ДАННЫЙ ВИД ВОДОПАДОВ МОЖЕТ УСТАНОВЛИВАТЬСЯ В КАЧЕСТВЕ ГЛАВНОГО КРАНА НАПОЛНЕНИЯ ВАННЫ И РЕЦИРКУЛЯЦИОННОГО ВОДОПАДА, ЛИБО В КАЧЕСТВЕ ЛАТЕРАЛЬНЫХ (БОКОВЫХ) ВОДОПАДОВ-УСТРОЙСТВ ДЛЯ МАССАЖА ОБЛАСТИ ГРУДИ, ЖИВОТА, РУК.		
6	6PLWFLWT	15СМ. РАЗМЕР СТРЕУОБРАЗУЮЩЕЙ ЧАСТИ. ДАННЫЙ ВИД ВОДОПАДОВ МОЖЕТ УСТАНОВЛИВАТЬСЯ В КАЧЕСТВЕ ГЛАВНОГО КРАНА НАПОЛНЕНИЯ ВАННЫ И РЕЦИРКУЛЯЦИОННОГО ВОДОПАДА, ЛИБО В КАЧЕСТВЕ ЛАТЕРАЛЬНЫХ (БОКОВЫХ) ВОДОПАДОВ-УСТРОЙСТВ ДЛЯ МАССАЖА ОБЛАСТИ ГРУДИ, ЖИВОТА, РУК.		



20CM. ВОДОПАД ДЛЯ  
НАПОЛНЕНИЯ И РЕЦИРКУЛЯЦИИ.

ДАННЫЙ ТИП ВОДОПАДОВ ИСПОЛЬЗУЕТСЯ В КАЧЕСТВЕ ОСНОВНЫХ ВОДОПАДОВ ДЛЯ НАПОЛНЕНИЯ ВАННЫ И РЕЦИРКУЛЯЦИИ ВОДЫ, А ТАКЖЕ В КАЧЕСТВЕ БОКОВЫХ (ЛАТЕРАЛЬНЫХ) ВОДОПАДОВ ДЛЯ ВЫСОКОЭФФЕКТИВНОГО НАПРАВЛЕННОГО МАССАЖА ОБЛАСТИ ГРУДИ И ЖИВОТА.



- РАЗМЕРЫ ВОДОПАДОВ:**
1. 20CM.
  2. 15CM.
- МАТЕРИАЛ:**
1. ABS С ХРОМИРОВАННЫМ ПОКРЫТИЕМ
  2. ABS ПРОЗРАЧНЫЙ (МОЖЕТ ПОДСВЕЧИВАТЬСЯ).
  3. ABS БЕЛЫЙ.



## 1.4

**РАЗЛИЧНЫЕ МОДЕЛИ ЛАТЕРАЛЬНЫХ (БОКОВЫХ) ВОДОПАДОВ-УСТРОЙСТВ ДЛЯ  
МАССАЖА ОБЛАСТИ ГРУДИ, ЖИВОТА, РУК.  
ДОП. КОМПЛЕКТАЦИЯ.**

«TR-320 MA-JLP». 2. «TR-320 MB-JL»

**ЦЕНА ВКЛЮЧАЕТ ВОДОПАДЫ-2ШТ., СПЕЦИАЛЬНЫЕ КРАНЫ-2ШТ., САНТЕХНИЧЕСКИЕ КОМПОНЕНТЫ ДЛЯ  
УСТАНОВКИ, СТОИМОСТЬ РАБОТЫ.**

**ЛАТЕРАЛЬНЫЕ ВОДОПАДЫ ДЛЯ НАПРАВЛЕННОГО МАССАЖА ГРУДИ, ШЕИ, ЖИВОТА. КОМПЛЕКТ 2ШТ.  
ВЫСОКОЭФФЕКТИВНАЯ ЭСТЕТИЧНАЯ, КОМФОРТНАЯ ТЕРАПИЯ.**


**ВЫБОР 3 ЦВЕТА: 1. ХРОМ 2. БЕЛЫЙ 3. ПРОЗРАЧНЫЙ (МОЖЕТ ПОДСВЕЧИВАТЬСЯ, ЕСЛИ ВАННА ОСНАЩЕНА СИСТЕМОЙ  
ХРОМОТЕРАПИИ).**



№	ИНДЕКС	СПЕЦИФИКАЦИЯ.
1	8PLWFLCP ХРОМ	20СМ. РАЗМЕР СТРЕУОБРАЗУЮЩЕЙ ЧАСТИ. ДАННЫЙ ВИД ВОДОПАДОВ МОЖЕТ УСТАНОВЛИВАТЬСЯ В КАЧЕСТВЕ ГЛАВНОГО КРАНА НАПОЛНЕНИЯ ВАННЫ И РЕЦИРКУЛЯЦИОННОГО ВОДОПАДА, ЛИБО В КАЧЕСТВЕ ЛАТЕРАЛЬНЫХ (БОКОВЫХ) ВОДОПАДОВ-УСТРОЙСТВ ДЛЯ МАССАЖА ОБЛАСТИ ГРУДИ, ЖИВОТА, РУК.
2	8PLWFLCLR ПРОЗР.	20СМ. РАЗМЕР СТРЕУОБРАЗУЮЩЕЙ ЧАСТИ. ДАННЫЙ ВИД ВОДОПАДОВ МОЖЕТ УСТАНОВЛИВАТЬСЯ В КАЧЕСТВЕ ГЛАВНОГО КРАНА НАПОЛНЕНИЯ ВАННЫ И РЕЦИРКУЛЯЦИОННОГО ВОДОПАДА, ЛИБО В КАЧЕСТВЕ ЛАТЕРАЛЬНЫХ (БОКОВЫХ) ВОДОПАДОВ-УСТРОЙСТВ ДЛЯ МАССАЖА ОБЛАСТИ ГРУДИ, ЖИВОТА, РУК.
3	8PLWFLWT БЕЛЫЙ	20СМ. РАЗМЕР СТРЕУОБРАЗУЮЩЕЙ ЧАСТИ. ДАННЫЙ ВИД ВОДОПАДОВ МОЖЕТ УСТАНОВЛИВАТЬСЯ В КАЧЕСТВЕ ГЛАВНОГО КРАНА НАПОЛНЕНИЯ ВАННЫ И РЕЦИРКУЛЯЦИОННОГО ВОДОПАДА, ЛИБО В КАЧЕСТВЕ ЛАТЕРАЛЬНЫХ (БОКОВЫХ) ВОДОПАДОВ-УСТРОЙСТВ ДЛЯ МАССАЖА ОБЛАСТИ ГРУДИ, ЖИВОТА, РУК.

**1.5**
**СПЕЦИФИКАЦИИ. КОМПЛЕКТЫ СИСТЕМ ПУЗЫРЬКОВОГО ЖЕМЧУЖНОГО ВОЗДУШНОГО МАССАЖА.**

ВЫ МОЖЕТЕ ВЫБРАТЬ НАИБОЛЕЕ ПОДХОДЯЩУЮ ВАМ ПО ФУНКЦИЯМ И БЮДЖЕТУ СИСТЕМУ ПОДВОДНОГО ВОЗДУШНОГО (ЖЕМЧУЖНОГО МАССАЖА) И ОНА БУДЕТ УСТАНОВЛЕНА НА ВАШУ ВАННУ ВО ВРЕМЯ СБОРКИ.


**1.5 ПРОДОЛЖЕНИЕ.**
**КОМПЛЕКТЫ ДЛЯ ВОЗДУШНОГО (ЖЕМЧУЖНОГО) ПОДВОДНОГО МАССАЖА ПРЕДВАРИТЕЛЬНО ПОДОГРЕТЫМ ВОЗДУХОМ.**

YOUR CUSTOMERS WILL COME BACK AGAIN AND AGAIN AFTER THEY TRY AIR/BUBBLE MASSAGE IN RMS® TUB.


**1.5.1**
**КОМПЛЕКТ#1**

80ШТ. ВОЗДУШНЫХ КАНАЛОВ (3 ТИПА ФИТИНГОВ ABS, 1 ТИП ЛАТУННЫЙ ФИТИНГ).

ЦЕНА ВКЛЮЧАЕТ ВСЕ КОМПОНЕНТЫ И РАБОТУ ПО УСТАНОВКЕ СИСТЕМЫ.

**ПОЖИЗНЕННАЯ ГАРАНТИЯ НА ВСЕ ЛАТУННЫЕ КОМПОНЕНТЫ.**


№	ИНДЕКС	СПЕЦИФИКАЦИЯ.	ФОТО
1	BL-1,5/60/50 RBC-09.1 BASIC AIR16BRO1W ***	<b>КОМПЛЕКТ «BASIC».</b> <b>80ШТ. ВОЗДУШНЫХ КАНАЛОВ</b> ЭКСКЛЮЗИВНЫЕ ЛАТУННЫЕ СЕРДЕЧНИКИ. ПЛАСТИКОВЫЕ ТРОЙНИКИ И УГОЛКИ. БЕЛЫЕ ПЛАСТИКОВЫЕ ДЕКО КОЛПАЧКИ. СИСТЕМА ВОЗДУШНОГО ЖЕМЧУЖНОГО МАССАЖА ПОДОГРЕТЫМ ВОЗДУХОМ; БЛОВЕР 1.5HP ВОЗДУШНЫЕ ДЖЕТЫ СТРАТЕГИЧЕСКИ РАСПОЛОЖЕНЫ ДЛЯ АНАТОМИЧНОГО ВОЗДЕЙСТВИЯ НА ОБЛАСТЬ СПИНЫ, ПОЯСНИЦЫ, БЁДЕР, НОГ, ГОЛЕНОСТОПА.	



2	<b>AIR10BRO1W ARM</b> УСТАНОВЛИВАЕТСЯ В КОМПЛЕКТЕ С AIR16BRO1	<b>10ШТ. КОМПЛЕКТ ДЛЯ НАПРАВЛЕННОГО ВОЗДЕЙСТВИЯ НА ОБЛАСТЬ ПРЕДПЛЕЧЬЯ, РУК, ЛАДОНЕЙ.</b> ВОЗДУШНЫЕ ДЖЕТЫ ВСТРОЕНЫ В ОБЛАСТЬ ПОДЛОКОТНИКОВ ВАННЫ.	
3	<b>AIR6BRO1W LVC-01</b> УСТАНОВЛИВАЕТСЯ В КОМПЛЕКТЕ С AIR16BRO1	<b>6ШТ. КОМПЛЕКТ ДЛЯ НАПРАВЛЕННОГО ВОЗДЕЙСТВИЯ НА ОБЛАСТЬ ПОЯСНИЦЫ И БЕДЕР.</b>	
4	<b>AIR4BRO1W UVC-02</b> УСТАНОВЛИВАЕТСЯ В КОМПЛЕКТЕ С AIR16BRO1	<b>4ШТ. КОМПЛЕКТ ДЛЯ НАПРАВЛЕННОГО ВОЗДЕЙСТВИЯ НА ОБЛАСТЬ ВЕРХНЕЙ ЧАСТИ СПИНЫ, ПЛЕЧ, ШЕИ И ЦЕРВИКАЛЬНОЙ ОБЛАСТИ.</b>	
<div style="display: flex; justify-content: space-around;"> <div data-bbox="310 520 771 892"> <p>ФОТО ПОДВОДНОГО ВОЗДУШНОГО ЖЕМЧУЖНОГО МАССАЖА</p> </div> <div data-bbox="771 520 1118 892"> <p>PHOTO OF ACTUAL AIR BUBBLE/PEARL MASSAGE IN RMS UNDERWATER MASSAGE TUB</p> </div> </div>			

**1.5.2 КОМПЛЕКТ #2.**  
**80ШТ. ВОЗДУШНЫХ КАНАЛОВ (2 ТИПА ФИТИНГОВ ABS , 2 ТИПА ЛАТУННЫХ ФИТИНГОВ.**  
**ЦЕНА ВКЛЮЧАЕТ ВСЕ КОМПОНЕНТЫ И РАБОТУ ПО УСТАНОВКЕ СИСТЕМЫ.**  
**ПОЖИЗНЕННАЯ ГАРАНТИЯ НА ВСЕ ЛАТУННЫЕ КОМПОНЕНТЫ.**

№	ИНДЕКС	СПЕЦИФИКАЦИЯ.	ФОТО
1	<b>BL-1,5/60/50 RVC-09.1 BASIC</b> <b>AIR16BRO2W</b> УСТАНОВЛИВАЕТСЯ В КОМПЛЕКТЕ С AIR16BRO2W	<b>КОМПЛЕКТ «BASIC».</b> <b>80ШТ. ВОЗДУШНЫХ КАНАЛОВ</b> <ul style="list-style-type: none"> <li>➤ ЭКСКЛЮЗИВНЫЕ ЛАТУННЫЕ СЕРДЕЧНИКИ,</li> <li>➤ ЛАТУННЫЕ ТРОЙНИКИ И УГОЛКИ.</li> <li>➤ БЕЛЫЕ ПЛАСТИКОВЫЕ ДЕКО КОЛПАЧКИ.</li> <li>➤ СИСТЕМА ВОЗДУШНОГО ЖЕМЧУЖНОГО МАССАЖА ПОДОГРЕТЫМ ВОЗДУХОМ;</li> <li>➤ БЛОВЕР 1.5HP</li> <li>➤ ВОЗДУШНЫЕ ДЖЕТЫ СТРАТЕГИЧЕСКИ РАСПОЛОЖЕНЫ ДЛЯ АНАТОМИЧНОГО ВОЗДЕЙСТВИЯ НА ОБЛАСТЬ СПИНЫ, ПОЯСНИЦЫ, БЕДЕР, НОГ, ГОЛЕНОСТОПА.</li> </ul>	

2	<b>AIR10BRO2W ARM</b> УСТАНАВЛИВАЕТСЯ В КОМПЛЕКТЕ С AIR16BRO2W	10ШТ. КОМПЛЕКТ ДЛЯ НАПРАВЛЕННОГО ВОЗДЕЙСТВИЯ НА ОБЛАСТЬ ПРЕДПЛЕЧЬЯ, РУК, ЛАДОНЕЙ.	
		 <p>➤ ВОЗДУШНЫЕ ДЖЕТЫ ВСТРОЕНЫ В ОБЛАСТЬ ПОДЛОКОТНИКОВ ВАННЫ.</p>	
3	<b>AIR6BRO2W LBC-02</b> УСТАНАВЛИВАЕТСЯ В КОМПЛЕКТЕ С AIR16BROW ONLY	6ШТ. КОМПЛЕКТ ДЛЯ НАПРАВЛЕННОГО ВОЗДЕЙСТВИЯ НА ОБЛАСТЬ ПОЯСНИЦЫ И БЕДЕР.	
4	<b>AIR4BRO2W UBC-02</b> УСТАНАВЛИВАЕТСЯ В КОМПЛЕКТЕ С AIR16BRO3CP	4ШТ. КОМПЛЕКТ ДЛЯ НАПРАВЛЕННОГО ВОЗДЕЙСТВИЯ НА ОБЛАСТЬ ВЕРХНЕЙ ЧАСТИ СПИНЫ, ПЛЕЧ, ШЕИ И ЦЕРВИКАЛЬНОЙ ОБЛАСТИ.	

**1.5.3**
**КОМПЛЕКТ#3**

80ШТ. ВОЗДУШНЫХ КАНАЛОВ (ВСЬ КОМПЛЕКТ СОСТОИТ ИЗ 4 ТИПОВ ЛАТУННЫХ ФИТИНГОВ. НАРУЖНЫЕ ЛАТУННЫЕ ДЕКО КОЛПАЧКИ ПОЛИРУЮТСЯ И ПОКРЫВАЮТСЯ ХРОМОМ.  
 ЦЕНА ВКЛЮЧАЕТ ВСЕ КОМПОНЕНТЫ И РАБОТУ ПО УСТАНОВКЕ СИСТЕМЫ.  
 ОСОБО МОЩНАЯ ВОЗДУШНАЯ ПОМПА (БЛОВЕР) 2Л.С.  
**ПОЖИЗНЕННАЯ ГАРАНТИЯ НА ВСЕ ЛАТУННЫЕ КОМПОНЕНТЫ.**

№	ИНДЕКС	СПЕЦИФИКАЦИЯ.	ФОТО
1	<b>BL-2/60/50 RBC-09.1 BASIC AIR16BRO4CP</b>	<p><b>КОМПЛЕКТ «BASIC».</b>                  80ШТ. ВОЗДУШНЫХ КАНАЛОВ                  ЭКСКЛЮЗИВНЫЕ ЛАТУННЫЕ СЕРДЕЧНИКИ,                  ЛАТУННЫЕ ТРОЙНИКИ, ЛАТУННЫЕ УГОЛКИ.                  ЛАТУННЫЕ ХРОМИРОВАННЫЕ ДЕКО КОЛПАЧКИ.                  СИСТЕМА ВОЗДУШНОГО ЖЕМЧУЖНОГО МАССАЖА ПОДОГРЕТЫМ ВОЗДУХОМ; БЛОВЕР 2Л.С. ВОЗДУШНЫЕ ДЖЕТЫ СТРАТЕГИЧЕСКИ РАСПОЛОЖЕНЫ ДЛЯ АНАТОМИЧНОГО ВОЗДЕЙСТВИЯ НА ОБЛАСТЬ СПИНЫ,</p>  <p>ФОТО ПОДВОДНОГО ВОЗДУШНОГО ЖЕМЧУЖНОГО МАССАЖА</p>  <p>ПОЯСНИЦЫ, БЁДЕР, НОГ, ГОЛЕНОСТОПА</p>	<p>***</p>     <p>QUICK STEP-BY-STEP GUIDE          -HOW TO CHOOSE AIR/BUBBLE/PEARL MASSAGE EQUIPMENT OPTIONS FOR 3 OR 4 UNDERWATER MASSAGE TUBS.          INSTRUCTIONS "HOW TO USE THIS GUIDE"          YOU CAN CHOOSE ANY TYPE OF OPTIONAL EQUIPMENT FOR YOUR TUB FROM THE LIST OF OPTIONS.          1. LOOK AT THE NUMBERS ON THE PHOTO.          2. GO TO "OPTIONS" CHAPTER AND CHOOSE THE TYPE OF THE PART OR THE FEATURE YOU WOULD LIKE TO HAVE ON YOUR TUB.          3. LET US KNOW WHICH OPTIONS YOU WANT TO INCLUDE INTO THE QUOTE.</p>  <p>1. BASIC AIR/BUBBLE MASSAGE SYSTEM          2. AIR/BUBBLE/PEARL MASSAGE SYSTEM          3. AIR/BUBBLE/PEARL MASSAGE SYSTEM          4. AIR/BUBBLE/PEARL MASSAGE SYSTEM          5. AIR/BUBBLE MASSAGE SYSTEM FOR HIGH CONTOUR          6. AIR/BUBBLE/PEARL MASSAGE SYSTEM</p>




2	<b>AIR10BRO4CP ARM</b> УСТАНАВЛИВАЕТСЯ В КОМПЛЕКТЕ С AIR16BRO3CP	<b>10ШТ. КОМПЛЕКТ ДЛЯ НАПРАВЛЕННОГО ВОЗДЕЙСТВИЯ НА ОБЛАСТЬ ПРЕДПЛЕЧЬЯ, РУК, ЛАДОНЕЙ.</b> ВОЗДУШНЫЕ ДЖЕТЫ ВСТРОЕНЫ В ОБЛАСТЬ ПОДЛОКОТНИКОВ ВАННЫ.	
3	<b>AIR6BRO4CP LBC-01</b> УСТАНАВЛИВАЕТСЯ В КОМПЛЕКТЕ С AIR16BRO3CP	<b>6ШТ. КОМПЛЕКТ ДЛЯ НАПРАВЛЕННОГО ВОЗДЕЙСТВИЯ НА ОБЛАСТЬ ПОЯСНИЦЫ И БЕДЕР.</b>	
4	<b>AIR4BRO4CP UBC-02</b> УСТАНАВЛИВАЕТСЯ В КОМПЛЕКТЕ С AIR16BRO3CP	<b>4ШТ. КОМПЛЕКТ ДЛЯ НАПРАВЛЕННОГО ВОЗДЕЙСТВИЯ НА ОБЛАСТЬ ВЕРХНЕЙ ЧАСТИ СПИНЫ, ПЛЕЧ, ШЕИ И ЦЕРВИКАЛЬНОЙ ОБЛАСТИ.</b>	

**1.6**

**ИНТЕГРИРОВАННАЯ СИСТЕМА АРОМАТЕРАПИИ. МОЖЕТ УСТАНАВЛИВАТЬСЯ С ЛЮБОЙ ВОЗДУШНОЙ СИСТЕМОЙ. НЕ ЗАГРЯЗНЯЕТ СИСТЕМУ ВАННЫ.**



№	ИНДЕКС	СПЕЦИФИКАЦИЯ.	ФОТО
1	AR-RMS14	СИСТЕМА АРОМАТЕРАПИИ НЕ ЗАГРЯЗНЯЮЩАЯ ВОДУ И СИСТЕМУ ВАННЫ. УСТАНАВЛИВАЕТСЯ ПРИ ПРОИЗВОДСТВЕ ВАННЫ.	** 
2	CARTR4	КОМПЛЕКТ АРОМАТЕРАПЕВТИЧЕСКИХ КАРТРИДЖЕЙ 4ШТ.	

## 1.7

**ИНТЕЛЛЕКТУАЛЬНЫЕ СИНХРОНИЗИРОВАННЫЕ СИСТЕМЫ ХРОМАТЕРАПИИ. ПОДВОДНАЯ И НАДВОДНАЯ ПОДСВЕТКА ВОДЫ, ТЕРАПЕВТИЧЕСКИЕ СВЕТОВЫЕ ЭФФЕКТЫ ДЛЯ СОЧЕТАННЫХ ВИДОВ ТЕРАПИИ, РЕЛАКСАЦИИ И НОРМАЛИЗАЦИИ ПСИХОЭМОЦИОНАЛЬНОГО СОСТОЯНИЯ И ПР.**

**ИНСТРУКЦИЯ ПО ВЫБОРУ ДОПОЛНИТЕЛЬНОЙ СИСТЕМЫ ХРОМАТЕРАПИИ.**

1. ПОСМОТРИТЕ НА ФОТО СХЕМУ РАЗМЕЩЕНИЯ СИСТЕМ ХРОМАТЕРАПИИ В ВАННЕ. КРУЖКИ КРАСНОГО ЦВЕТА УКАЗЫВАЮТ НА МЕСТА УСТАНОВКИ ПОДВОДНЫХ И НАДВОДНЫХ ЛАМП.
2. ВЫБЕРИТЕ ИЗ ТАБЛИЧНЫХ ФОРМ НУЖНУЮ ВАМ СИСТЕМУ И Внесите её в спецификацию ванны, которую вы заказываете.
3. вы можете оснастить вашу ванну подводной системой хромотерапии, либо комбинацией из подводной системы хромотерапии и системы надводных мини ламп для достижения максимального терапевтического воздействия.

THIS EXAMPLE SHOWN WITH 26PCS. EXTRA-BRIGHT PERIMETER MINI-LIGHT SYSTEM.

THIS EXAMPLE SHOWN WITH 6PCS. MAIN UNDERWATER LIGHT SYSTEM.





**ТРАДИЦИОННЫЕ КЛАССИЧЕСКИЕ ВАННЫ ДЛЯ ПОДВОДНОГО РУЧНОГО ДУШ-МАССАЖА  
МОГУТ ДОПОЛНИТЕЛЬНО ОСНАЩАТЬСЯ ЭЛЕГАНТНОЙ И ТЕХНОЛОГИЧЕСКИ  
СОВЕРШЕННОЙ СИСТЕМОЙ ПОДВОДНОЙ И КОНТУРНОЙ ПОДСВЕТКИ ВОДЫ.**

НА ПРОТЯЖЕНИИ СТОЛЕТИЙ БЫЛО ОБЩЕПРИЗНАННЫМ ПОЛОЖИТЕЛЬНОЕ СОЧЕТАННОЕ ВОЗДЕЙСТВИЕ СВЕТА И ЦВЕТА НА БИОРИТМЫ ЧЕЛОВЕЧЕСКОГО ОРГАНИЗМА. ТЕРАПЕВТИЧЕСКОЕ ВОЗДЕЙСТВИЕ РАЗЛИЧНЫХ ЦВЕТОВ И ИХ КОМБИНАЦИЙ, ИЛИ ХРОМАТЕРАПИЯ, ПОЗИТИВНЫЙ ФАКТОР ВОЗДЕЙСТВИЯ НА ОБЩЕЕ ПСИХО-СОМАТИЧЕСКОЕ СОСТОЯНИЕ ЧЕЛОВЕКА.

РАЗЛИЧНЫЕ ЦВЕТА ПО-РАЗНОМУ ВЛИЯЮТ НА ЧЕЛОВЕКА:

**КРАСНЫЙ**- ПОВЫШАЕТ ЭНЕРГЕТИЧЕСКИЙ ТОНУС ОРГАНИЗМА И УЛУЧШАЕТ КРОВООБРАЩЕНИЕ.

**ЖЕЛТЫЙ** – СТИМУЛИРУЕТ ФУНКЦИИ НЕРВНОЙ СИСТЕМЫ, ОКАЗЫВАЕТ ПОЛОЖИТЕЛЬНОЕ ВОЗДЕЙСТВИЕ НА ПИЩЕВАРИТЕЛЬНУЮ СИСТЕМУ.


**ОРАНЖЕВЫЙ** (СОЧЕТАНИЕ КРАСНОГО И ЖЕЛТОГО), НЕСЕТ В СЕБЕ БОЛЕЕ ШИРОКИЕ ТЕРАПЕВТИЧЕСКИЕ ХАРАКТЕРИСТИКИ, ЧЕМ ОБА ИЗ ВЫШЕНАЗВАННЫХ ЦВЕТОВ, ИСПОЛЗУЕМЫЕ НЕЗАВИСИМО, МОЖЕТ СПОСОБСТВОВАТЬ УМЕНЬШЕНИЮ МЫШЕЧНЫХ И СУСТАВНЫХ БОЛЕЙ.

**ЗЕЛЕНЫЙ ЦВЕТ** (ПРОМЕЖУТОЧНЫЙ ЦВЕТ СВЕТОВОГО СПЕКТРА), СИМВОЛИЗИРУЕТ ГАРМОНИЮ, ПОЗИТИВНО ВОЗДЕЙСТВУЕТ НА ПСИХИЧЕСКОЕ И ФИЗИЧЕСКОЕ СОСТОЯНИЕ.

**ГОЛУБОЙ ЦВЕТ**- БОЛЕЕ ПРОХЛАДНЫЙ, ЧЕМ ЗЕЛЕНЫЙ, СОСТОЯЩИЙ ИЗ ОЧЕНЬ ПРОЗРАЧНЫХ ЦВЕТОВЫХ ЛУЧЕЙ, ОБЛАДАЕТ СВОЙСТВОМ ГЛУБОКОГО ПРОНИКНОВЕНИЯ С ЭЛЕМЕНТАМИ СТРЕСС- КОНТРОЛЯ.

**СИРЕНЕВЫЙ ЦВЕТ**- ИСКЛЮЧИТЕЛЬНО МОЩНЫЙ ЦВЕТ, СО МНОГИМИ ВИДАМИ ВОЗДЕЙСТВИЯ. ТРАДИЦИОННО СИРЕНЕВЫЙ ЦВЕТ ИЗВЕСТЕН СПОСОБНОСТЬЮ ЭФФЕКТИВНО СТИМУЛИРОВАТЬ ТВОРЧЕСКИЕ СПОСОБНОСТИ, СНИЖАТЬ СТЕПЕНЬ РАЗДРАЖИТЕЛЬНОСТИ, НОРМАЛИЗОВАТЬ ПСИХО-ФИЗИЧЕСКОЕ СОСТОЯНИЕ.

ПРИМЕЧАНИЕ: ПРИ ИСПОЛЬЗОВАНИИ СИСТЕМЫ ХРОМАТЕРАПИИ РЕКОМЕНДУЕТСЯ ИСПОЛЬЗОВАТЬ ПРИГЛУШЕННЫЙ РЕЖИМ ОБЩЕГО ОСВЕЩЕНИЯ ПОМЕЩЕНИЯ С ИСПОЛЬЗОВАНИЕМ РЕОСТАТОВ ДЛЯ ДОСТИЖЕНИЯ МАКСИМАЛЬНОГО ЭФФЕКТА ХРОМАТЕРАПИИ.



### 1.7.1



## СИСТЕМА ПОДВОДНОЙ ХРОМАТЕРАПИИ, ПОДВОДНОЙ ПОДСВЕТКИ ВОДЫ. ВЫСОКИЙ ТЕРАПЕВТИЧЕСКИЙ ЭФФЕКТ. ЦЕНЫ ВКЛЮЧАЮТ ВСЕ ЧАСТИ И ИНСТАЛЛЯЦИЮ.

№	ИНДЕКС	СПЕЦИФИКАЦИЯ.
1	UWCHRT4/9	СИСТЕМА ПОДВОДНОЙ ХРОМАТЕРАПИИ/ПОДВОДНЫЕ ЛАМПЫ 4 ШТ. ПО 9 СВЕТОДИОДА КАЖДАЯ. 6 РЕЖИМОВ ХРОМАТЕРАПИИ. ЭЛЕКТРОННОЕ УПРАВЛЕНИЕ ЧЕРЕЗ ИНТЕЛЛЕКТУАЛЬНУЮ СИСТЕМУ ПУЛЬТА ВАННЫ.
2	UWCHRT6/9 ***	СИСТЕМА ПОДВОДНОЙ ХРОМАТЕРАПИИ/ПОДВОДНЫЕ ЛАМПЫ 6 ШТ. ПО 9 СВЕТОДИОДА КАЖДАЯ. 6 РЕЖИМОВ ХРОМАТЕРАПИИ. ЭЛЕКТРОННОЕ УПРАВЛЕНИЕ ЧЕРЕЗ ИНТЕЛЛЕКТУАЛЬНУЮ СИСТЕМУ ПУЛЬТА ВАННЫ.
3	UWCHRT2/24	СИСТЕМА ПОДВОДНОЙ ХРОМАТЕРАПИИ/ПОДВОДНЫЕ ЛАМПЫ 2 ШТ. ПО 24 СВЕТОДИОДА КАЖДАЯ. 6 РЕЖИМОВ ХРОМАТЕРАПИИ. ЭЛЕКТРОННОЕ УПРАВЛЕНИЕ ЧЕРЕЗ ИНТЕЛЛЕКТУАЛЬНУЮ СИСТЕМУ ПУЛЬТА ВАННЫ.
4	UWCHRT4/24	СИСТЕМА ПОДВОДНОЙ ХРОМАТЕРАПИИ/ПОДВОДНЫЕ ЛАМПЫ 4 ШТ. ПО 24 СВЕТОДИОДА КАЖДАЯ. 6 РЕЖИМОВ ХРОМАТЕРАПИИ. ЭЛЕКТРОННОЕ УПРАВЛЕНИЕ ЧЕРЕЗ ИНТЕЛЛЕКТУАЛЬНУЮ СИСТЕМУ ПУЛЬТА ВАННЫ.
5	UWCHRT6/24 ***	СИСТЕМА ПОДВОДНОЙ ХРОМАТЕРАПИИ/ПОДВОДНЫЕ ЛАМПЫ 4 ШТ. ПО 9 СВЕТОДИОДА КАЖДАЯ. 6 РЕЖИМОВ ХРОМАТЕРАПИИ. ЭЛЕКТРОННОЕ УПРАВЛЕНИЕ ЧЕРЕЗ ИНТЕЛЛЕКТУАЛЬНУЮ СИСТЕМУ ПУЛЬТА ВАННЫ.



**1.7.2**

**СИСТЕМА ДОПОЛНИТЕЛЬНОГО ОСНАЩЕНИЯ ВАННЫ МИНИ ЛАМПАМИ. ДИЗАЙНЕРСКАЯ, СИНХРОНИЗИРОВАННАЯ С ОБЩЕЙ СИСТЕМОЙ ХРОМОТЕРАПИИ ВАННЫ, МИНИ ПОДСВЕТКА. СОЗДАЁТ ЗНАЧИТЕЛЬНЫЕ ДОПОЛНИТЕЛЬНЫЕ ТЕРАПЕВТИЧЕСКИЕ ВОЗМОЖНОСТИ ДЛЯ РЕЛАКСАЦИИ, НОРМАЛИЗАЦИИ ПСИХОЭМОЦИОНАЛЬНОГО СОСТОЯНИЯ И ПР.**



№	ИНДЕКС	СПЕЦИФИКАЦИЯ.
1	MINILT 5/3	5ШТ. , 3ШТ. СВЕТОДИОДОВ КАЖДАЯ. РАСПОЛОЖЕНЫ ПО ПЕРИМЕТРУ ВАННЫ.
2	MINILT 15/3	15ШТ. 3ШТ. СВЕТОДИОДОВ КАЖДАЯ. РАСПОЛОЖЕНЫ ПО ПЕРИМЕТРУ ВАННЫ. ***
3	MINILT 25/3	25ШТ. 3ШТ. СВЕТОДИОДОВ КАЖДАЯ. РАСПОЛОЖЕНЫ ПО ПЕРИМЕТРУ ВАННЫ.

## 1.8

## СПЕЦИАЛЬНЫЙ ВОДОЗАЩИЩЕННЫЙ, НИЗКОВОЛЬТНЫЙ АУДИОЦЕНТР «TR-320 MA-JLP». 2. «TR-320 MB-JL» 3. «TR-320 MC»



FULLY WATER PROOF AND APPROVED WITH THIS TUB MARINE GRADE ENTERTAINMENT CENTER. STEREO SYSTEM INCLUDES: HIGH POWER CD PLAYER WITH AM/FM RADIO, SPEAKERS 60W EACH (2PCS. OR 4PCS)

СПЕЦИАЛЬНАЯ СИСТЕМА АУДИО РЕЛАКСАЦИИ ДЛЯ ИСПОЛЬЗОВАНИЯ ВО ВЛАЖНОЙ СРЕДЕ ПОЗВОЛЯЕТ ПРОВОДИТЬ СОЧЕТАННЫЕ СЕАНСЫ ГИДРОТЕРАПИИ: ИСПОЛЬЗОВАНИЕМ РЕЛАКСИРУЮЩЕЙ МУЗЫКИ ОДНОВРЕМЕННО С ХРОМАТЕРАПИЕЙ ВО ВРЕМЯ ПРОЦЕДУР В ГИДРОМАССАЖНЫХ ВАННАХ RMS®.

УНИКАЛЬНАЯ СИСТЕМА МОЖЕТ ИСПОЛЬЗОВАТЬСЯ ВО ВЛАЖНОЙ СРЕДЕ, Т.Е. В БАННО-БАСЕЙНОВЫХ КОМПЛЕКСАХ, САУНАХ И ВАННЫХ КОМНАТАХ. СИСТЕМА ВКЛЮЧАЕТ: \*АМ/FM РАДИО \*CD-ПЛЕЕР \*2-6 ДИНАМИКОВ (МОЩНОСТЬ 20-60Вт) \*БЕСПРОВОДНОЙ И ПРОВОДНОЙ ПУЛЬТЫ ДУ.

СИСТЕМА УСТАНОВЛЕНА В КОРПУСЕ ВАННЫ, ЛИБО В ЭКСКЛЮЗИВНОЙ ЭЛЕГАНТНОЙ СТЕРЕО-АРКЕ, ОСНАЩЕННОЙ КОНТУРНОЙ ПОДСВЕТКОЙ С УНИКАЛЬНЫМ СВЕТО-МУЗЫКАЛЬНЫМ ЭФФЕКТОМ.

№	ИНДЕКС	СПЕЦИФИКАЦИЯ.
1	STR-2SPK20	ПОЛНОСТЬЮ ВОДОЗАЩИЩЕННЫЙ, НИЗКОВОЛЬТНЫЙ, СЕРТИФИЦИРОВАННЫЙ ВМЕСТЕ С ВАННОЙ ДЛЯ СПА ИНДУСТРИИ СТЕРЕО ЦЕНТР: HIGH POWER CD PLAYER/AM/FM RADIO SPEAKERS 20W EACH (2PCS).
2	STR-2SPK60	ПОЛНОСТЬЮ ВОДОЗАЩИЩЕННЫЙ, НИЗКОВОЛЬТНЫЙ, СЕРТИФИЦИРОВАННЫЙ ВМЕСТЕ С ВАННОЙ ДЛЯ СПА ИНДУСТРИИ СТЕРЕО ЦЕНТР: HIGH POWER CD PLAYER/AM/FM RADIO SPEAKERS 60W EACH (2PCS).
3	STR-4SPK60	ПОЛНОСТЬЮ ВОДОЗАЩИЩЕННЫЙ, НИЗКОВОЛЬТНЫЙ, СЕРТИФИЦИРОВАННЫЙ ВМЕСТЕ С ВАННОЙ ДЛЯ СПА ИНДУСТРИИ СТЕРЕО ЦЕНТР: HIGH POWER CD PLAYER/AM/FM RADIO SPEAKERS 60W EACH (4PCS).

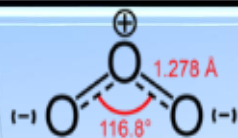


2.

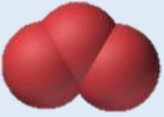
**УНИКАЛЬНАЯ СИСТЕМА RMS® «ФЭРИНГ» ДЕКО-СПОЙЛЕР.  
 (ДОПОЛНИТЕЛЬНЫЙ НИЖНИЙ СЕГМЕНТ НАРУЖНОГО КОРПУСА ВАННЫ.  
 ДИЗАЙНЕРСКАЯ ЭЛЕГАНТНАЯ СИСТЕМА «ФЭРИНГ» ПОЗВОЛЯЕТ ПРОЩЕ  
 УСТАНОВЛИВАТЬ ВАННУ НА ЛЮБЫХ ПОЛАХ, СКРЫВАЕТ СТРОИТЕЛЬНЫЕ ДЕФЕКТЫ  
 ПОМЕЩЕНИЯ И САНТЕХНИЧЕСКИЕ КОММУНИКАЦИИ, ЗАКРЫВАЕТ НОЖКИ ВАННЫ,  
 ПРИДАЁТ ЕЙ ЕЩЁ БОЛЕЕ УНИКАЛЬНЫЙ ВИД ОКЕАНИЧЕСКОЙ ЯХТЫ.**



№	ИНДЕКС	СПЕЦИФИКАЦИЯ.
1	FRL14 ДЛЯ ВАННЫ TR-320-MA JLP	TR-320-MA JLP ДИЗАЙНЕРСКАЯ СИСТЕМА «ФЭРИНГ» ПОЗВОЛЯЕТ ПРОЩЕ УСТАНОВЛИВАТЬ ВАННУ НА ЛЮБЫХ ПОЛАХ, СКРЫВАЕТ СТРОИТЕЛЬНЫЕ ДЕФЕКТЫ ПОМЕЩЕНИЯ И САНТЕХНИЧЕСКИЕ КОММУНИКАЦИИ, ПРИДАЁТ ВАННЕ ЕЩЁ БОЛЕЕ УНИКАЛЬНЫЙ ВИД ОКЕАНИЧЕСКОЙ ЯХТЫ.
2	FRM14 ДЛЯ ВАННЫ TR-320-MB JL	TR-320-MB JL ДИЗАЙНЕРСКАЯ СИСТЕМА «ФЭРИНГ» ПОЗВОЛЯЕТ ПРОЩЕ УСТАНОВЛИВАТЬ ВАННУ НА ЛЮБЫХ ПОЛАХ, СКРЫВАЕТ СТРОИТЕЛЬНЫЕ ДЕФЕКТЫ ПОМЕЩЕНИЯ И САНТЕХНИЧЕСКИЕ КОММУНИКАЦИИ, ПРИДАЁТ ВАННЕ ЕЩЁ БОЛЕЕ УНИКАЛЬНЫЙ ВИД ОКЕАНИЧЕСКОЙ ЯХТЫ.



### 3. СИСТЕМА ДЕЗИНФЕКЦИИ И САНАЦИИ ВОДЫ И ВСЕХ СИСТЕМ ВАННЫ. ОЗОНОГЕНЕРАТОР.

ИНДЕКС	СПЕЦИФИКАЦИЯ
<p>OZ-SAN</p> <p>***</p> 	<p>ЧТО ТАКОЕ ОЗОН?</p> <ul style="list-style-type: none"> <li>➤ МОЛЕКУЛА ОЗОНА (O<sub>3</sub>) СОСТОИТ ИЗ ТРЁХ АТОМОВ КИСЛОРОДА. ОЗОН ЭТО ХИМИЧЕСКИ АКТИВНОЕ ВЕЩЕСТВО, ПРОИЗВОДИМОЕ ОЗОНОГЕНЕРАТОРОМ.</li> <li>➤ ОЗОН СЛУЖИТ ДЛЯ САНАЦИИ/ДЕЗИНФЕКЦИИ ВОДЫ.</li> <li>➤ САНАЦИЯ ВОДЫ ОСУЩЕСТВЛЯЕТСЯ В ТРИ ЭТАПА: ДЕЗИНФЕКЦИЯ (АНТИСЕПТИЧЕСКИЙ ЭФФЕКТ), ОКИСЛЕНИЕ И ОСТАТОЧНЫЙ ЭФФЕКТ.</li> <li>➤ ДЕЗИНФЕКЦИЕЙ НАЗЫВАЕТСЯ УНИЧТОЖЕНИЕ ВИРУСОВ, БАКТЕРИЙ И ОДНОКЛЕТОЧНЫХ ВОДОРΟΣЛЕЙ;</li> <li>➤ ОКИСЛЕНИЕ-ЭТО РАЗЛОЖЕНИЕ СОЕДИНЕНИЙ, НЕ ЯВЛЯЮЩИХСЯ ЖИВЫМИ ОРГАНИЗМАМИ (ОРГАНИЧЕСКИХ ВЕЩЕСТВ, АЗОТА И ПРОЧ.);</li> <li>➤ ОСТАТОЧНЫЙ ЭФФЕКТ- ЭТО СОХРАНЯЮЩИЕСЯ В ВОДЕ АНТИСЕПТИЧЕСКИЕ ВЕЩЕСТВА, ОБЕСПЕЧИВАЮЩИЕ ПОЛНУЮ ДЕЗИНФЕКЦИЮ.</li> <li>➤ КАК ПРАВИЛО, СОДЕРЖАНИЕ ХЛОРА В ВОДЕ СОСТАВЛЯЕТ ОТ 1,0 ДО 3,0 МИЛЛИОННЫХ ДОЛЕЙ. ХЛОР ИМЕЕТ ОТЛИЧНЫЕ ДЕЗИНФИЦИРУЮЩИЕ СВОЙСТВА, ОДНАКО ПО ОКИСЛИТЕЛЬНЫМ СВОЙСТВАМ УСТУПАЕТ ОЗОНУ. В ВОДЕ, ПРЕДНАЗНАЧЕННОЙ ДЛЯ ОЗДОРОВИТЕЛЬНЫХ ПРОЦЕДУР, ПРИБЛИЗИТЕЛЬНО 5% ХЛОРА УХОДИТ НА ДЕЗИНФЕКЦИЮ, 85% - НА ОКИСЛЕНИЕ, 5%- НА ПОДДЕРЖКУ ОСТАТОЧНОГО ЭФФЕКТА И ЕЩЁ 5% РАЗРУШАЕТСЯ ГОРЯЧЕЙ ВОДОЙ.</li> <li>➤ ОЗОН И ХЛОР, СОДЕРЖАЩИЕСЯ В ГОРОДСКОЙ ВОДОПРОВОДНОЙ ВОДЕ, ПО РАЗНОМУ ОКИСЛЯЮТ ПРОЧИЕ ВЕЩЕСТВА, СОДЕРЖАЩИЕСЯ В ВОДЕ, ПРЕДНАЗНАЧЕННОЙ ДЛЯ НАПОЛНЕНИЯ БАССЕЙНОВ И ПР. ОБОРУДОВАНИЯ ДЛЯ ОЗДОРОВИТЕЛЬНЫХ ВОДОЛЕЧЕБНЫХ ПРОЦЕДУР.</li> <li>➤ ФУНКЦИЯ ОЗОНА ОГРАНИЧИВАЕТСЯ РАЗЛОЖЕНИЕМ НЕЖИВОЙ МАТЕРИИ.</li> </ul>



#### 4.

**КОМПЛЕКТЫ СПЕЦИАЛЬНЫХ УДЛИНЯЮЩИХ ВСТАВОК ДЛЯ ДИЗАЙНЕРСКИХ НОЖЕК. ФОТО ВАННЫ TR-320MB-JL С ДИЗАЙНЕРСКИМИ УДЛИНЁННЫМИ НОЖКАМИ, УСТАНОВЛЕННОЙ В СПА ЦЕНТРЕ.**

**УДЛИНИТЕЛИ НОЖЕК ПОЗВОЛЯЮТ ОТРЕГУЛИРОВАТЬ ВЫСОТУ ВАННЫ ПОД РОСТ ОПЕРАТОРА ДЛЯ МАКСИМАЛЬНОГО ПОВЫШЕНИЯ КОМФОРТА РАБОТЫ. ПРОСТО, БЫСТРО, ЭСТЕТИЧНО, НАДЕЖНО.**

**ACTUAL PHOTO OF TR-320MB-JL UNDERWATER MASSAGE TUB INSTALLED IN A SPA CENTER. TUB IS EQUIPPED WITH OPTIONAL FEATURES:**

1. EXTENDED FEET.
2. 15" WATERFALL.
3. RETRACTABLE HAND SHOWER.
4. AIR MASSAGE SYSTEM.
5. OZONE SANITATION SYSTEM.
6. UNDERWATER CHROMA THERAPY SYSTEM/UNDERWATER LIGHT SYSTEM.
7. ELECTRONIC CONTROL FOR ALL OPTIONAL FUNCTIONS

**THIS TUB SHOWN WITH:**

1. 2PCS. LARGE FOOT SEGMENTS.
2. 1PC. SMALL FOOT SEGMENT.
- 3-4. ADJUSTABLE BASE WITH ANTI-VIBRATION HEAVY DUTY RUBBER BASE.

**STANDARD KIT OF UNDERWATER MASSAGE EQUIPMENT .**

№	СПЕЦИФИКАЦИЯ.
1	FTEX-07/1. КОМПЛЕКТ 7 ШТ. 50ММ. X 76ММ.
2	FTEX-07/2. КОМПЛЕКТ 7 ШТ. 50ММ. X 32ММ.
3	FTEX-07/3. КОМПЛЕКТ 7 ШТ. 63ММ. X 63ММ.
4	FTEX-07/4. КОМПЛЕКТ 7 ШТ. 63ММ. X 76ММ.

**ПРИМЕЧАНИЕ: ДЛЯ МОДЕЛИ TR-320MB JL.**

УДЛИНЯЮЩИЕ ВСТАВКИ ДЛЯ НОЖЕК ИЗГОТОВЛЕННЫ ИЗ ТОГО ЖЕ МАТЕРИАЛА, ЧТО И ОСНОВНЫЕ НОЖКИ ВАННЫ. ЦЕЛЬНЫЙ АЛЮМИНИЕВЫЙ ХРОМИРОВАННЫЙ ПРУТ ДИАМ. 50ММ.-63ММ.(В ЗАВИСИМОСТИ ОТ МОДЕЛИ) И ВЫСОТОЙ 32ММ-76ММ. (СМ. СПЕЦИФИКАЦИЮ МОДЕЛЕЙ).

ВСЕ УДЛИНЯЮЩИЕ ВСТАВКИ ИМЕЮТ СКВОЗНУЮ МАШИННУЮ РЕЗЬБУ 1/2", СООТВЕТСТВУЮЩУЮ РЕЗЬБЕ ОСНОВНЫХ НОЖЕК И СОЕДИНЯЮЩИЕ РЕЗЬБОВЫЕ ШТИФТЫ СООТВЕТСТВУЮЩЕГО РАЗМЕРА.

**КАК ЗАКАЗАТЬ КОМПЛЕКТ УДЛИНЯЮЩИХ ВСТАВОК ДЛЯ НОЖЕК ВАННЫ.**

- ОДИН КОМПЛЕКТ СОСТОИТ ИЗ 7-И ШТ. 1 ВСТАВКА ДОБАВЛЯЕТСЯ К КАЖДОЙ НОЖКЕ, УВЕЛИЧИВАЯ ЕЁ ВЫСОТУ НА РАЗМЕР ВСТАВКИ.

- НЕ РЕКОМЕНДУЕТСЯ УВЕЛИЧИВАТЬ ВЫСОТУ НОЖЕК ВАННЫ БОЛЕЕ, ЧЕМ НА 380ММ. ПО ОТНОШЕНИЮ К СТАНДАРТНОЙ ВЫСОТЕ ВАННЫ, ТАК КАК ЭТО МОЖЕТ ВЫЗВАТЬ ОПРЕДЕЛЁННЫЕ НЕУДОБСТВА ПРИ ЭКСПЛУАТАЦИИ ПРИБОРА.

ВЫСОТА НОЖЕК МОЖЕТ БЫТЬ УВЕЛИЧЕНА ПРИ ИЗГОТОВЛЕНИИ ВАННЫ В КАЧЕСТВЕ ДОП. КОМПЛЕКТАЦИИ, ЛИБО ПРИ УСТАНОВКЕ ВАННЫ В МЕСТЕ ЭКСПЛУАТАЦИИ.

**ПРИМЕЧАНИЕ: УСТАНОВКА ВСТАВОК ПРИ ИЗГОТОВЛЕНИИ ВАННЫ ПРИВОДИТ К УВЕЛИЧЕНИЮ ВЫСОТЫ УПАКОВОЧНОГО КОРОБА И ТРАНСПОРТНЫХ ГАБАРИТОВ, ЧТО, В СВОЮ ОЧЕРЕДЬ, МОЖЕТ ПРИВЕСТИ К УВЕЛИЧЕНИЮ СТОИМОСТИ ДОСТАВКИ.**


ВРЕМЯ УСТАНОВКИ ВСТАВОК ОЦЕНИВАЕТСЯ В 10-15 МИН. РАБОЧЕГО ВРЕМЕНИ НЕ ТРЕБУЕТ ИНСТРУМЕНТОВ.

1. SINGLE FOOT.
2. NOTCH FOR TIGHTENING.
3. THREADED HOLE.
4. 1/2" THREADED SHAFT.
5. 5 SEGMENT EXTENSION SET.
6. SPECIAL FOOT BASE. INCLUDED AS A STANDARD PART. COMES INSTALLED ON YOUR STANDARD TUB.

**ФТЕХК-07/1/2/3/4  
КОМПЛ.  
УДЛИНИТЕЛЕЙ.  
ТОЛЬКО ДЛЯ ВАННЫ  
TR-320 MB JL UWM .**














## 5.

**РАЗЛИЧНЫЕ ЧАСТИ И КОМПОНЕНТЫ ДОПОЛНИТЕЛЬНОЙ КОМПЛЕКТАЦИИ.**

№	ИНДЕКС	ОПИСАНИЕ.	ФОТОГРАФИИ.
1	FTSCRL ***	РЕГУЛИРУЕМЫЙ АКРИЛОВЫЙ ДИЗАЙНЕРСКИЙ УПОР ДЛЯ НОГ.	
2	HSH ***	РУЧНОЙ ДУШ СМЕШАННАЯ ВОДА С КРАНОМ УПРАВЛЕНИЯ. МАТЕРИАЛ ЛАТУНЬ, ХРОМ. ВЕРХНЯЯ УСТАНОВКА.	
3	RHSH UPGRADE ***	РУЧНОЙ ДУШ СМЕШАННАЯ ВОДА С КРАНОМ УПРАВЛЕНИЯ. МАТЕРИАЛ ЛАТУНЬ, ХРОМ. СКРЫТАЯ СИСТЕМА ВЫДВИЖНОГО ШЛАНГА.	
4	C-GBARL	ДОПОЛНИТЕЛЬНЫЙ КОМПЛЕКТ ХРОМИРОВАННЫХ ПОРУЧНЕЙ 2ШТ. РАЗМЕР «БОЛЬШОЙ»	
5	C-GBARM	ДОПОЛНИТЕЛЬНЫЙ КОМПЛЕКТ ХРОМИРОВАННЫХ ПОРУЧНЕЙ 2ШТ. РАЗМЕР «СРЕДНИЙ»	
6	DSTL-0	107СМ. X 74СМ. X 66СМ. ДИЗАЙНЕРСКАЯ СТУПЕНЬ СПЕЦИАЛЬНОЕ РЕЗИНОВОЕ МЯГКОЕ ПОКРЫТИЕ СТУПЕНЕЙ, СОЗДАЮЩЕЕ ПРИЯТНОЕ, КОМФОРТНОЕ ОЩУЩЕНИЕ ПРИ ПРИКОСНОВЕНИИ СТУПНИ.	
7	DSTL-12	107СМ. X 74СМ. X 66СМ. ДИЗАЙНЕРСКАЯ СТУПЕНЬ СО ВСТРОЕННОЙ СИСТЕМОЙ ПОДСВЕТКИ (12 МИНИ ЛАМП ПО 3 LED КАЖДАЯ, 36 LED ПОВЫШЕННОЙ ЯРКОСТИ) СИНХРОНИЗИРОВАННАЯ С СИСТЕМОЙ ХРОМОТЕРАПИИ ВАННЫ. СПЕЦИАЛЬНОЕ РЕЗИНОВОЕ МЯГКОЕ ПОКРЫТИЕ СТУПЕНЕЙ, СОЗДАЮЩЕЕ ПРИЯТНОЕ, КОМФОРТНОЕ ОЩУЩЕНИЕ ПРИ ПРИКОСНОВЕНИИ СТУПНИ.	



8	DSTL-24	<p>107CM. X 74CM. X 66CM.          ДИЗАЙНЕРСКАЯ СТУПЕНЬ СО ВСТРОЕННОЙ СИСТЕМОЙ ПОДСВЕТКИ (24 МИНИ ЛАМПЫ ПО 3 LED КАЖДАЯ, 72 LED ПОВЫШЕННОЙ ЯРКОСТИ) СИНХРОНИЗИРОВАННАЯ С СИСТЕМОЙ ХРОМОТЕРАПИИ ВАННЫ. СПЕЦИАЛЬНОЕ РЕЗИНОВОЕ МЯГКОЕ ПОКРЫТИЕ СТУПЕНЕЙ, СОЗДАЮЩЕЕ ПРИЯТНОЕ, КОМФОРТНОЕ ОЩУЩЕНИЕ ПРИ ПРИКОСНОВЕНИИ СТУПНИ.</p>	
9	SSL-01S	<p>ДИЗАЙНЕРСКАЯ СТУПЕНЬ СО ВСТРОЕННОЙ СИСТЕМОЙ ПОДСВЕТКИ (11 МИНИ ЛАМП ПО 3 LED КАЖДАЯ, 33 LED, ПОВЫШЕННОЙ ЯРКОСТИ) СИН-ХРОНИЗИРОВАННАЯ С СИСТЕМОЙ ХРОМОТЕРАПИИ ВАННЫ. СПЕЦИАЛЬНОЕ РЕЗИНОВОЕ МЯГКОЕ ПОКРЫТИЕ СТУПЕНЕЙ, СОЗДАЮЩЕЕ ПРИЯТНОЕ, КОМФОРТНОЕ ОЩУЩЕНИЕ ПРИ ПРИКОСНОВЕНИИ СТУПНИ. (ДЛЯ TR-320 МВ-JL)</p>	
10	SSL-01L	<p>ДИЗАЙНЕРСКАЯ СТУПЕНЬ. СПЕЦИАЛЬНОЕ РЕЗИНОВОЕ МЯГКОЕ ПОКРЫТИЕ СТУПЕНЕЙ, СОЗДАЮЩЕЕ ПРИЯТНОЕ, КОМФОРТНОЕ ОЩУЩЕНИЕ ПРИ ПРИКОСНОВЕНИИ СТУПНИ. (ТОЛЬКО ДЛЯ TR-320 МВ-JL)</p>	
11	R-AWTC130	<p>АВТОТЕРМОСМЕСИТЕЛЬ ПРОФЕССИОНАЛЬНЫЙ, ДИЗАЙНЕРСКАЯ СЕРИЯ. 57Л/МИН МАКС. ЛАТУНЬ, БРОНЗА, ХРОМ.</p>	
12	R-AWTC500	<p>АВТОТЕРМОСМЕСИТЕЛЬ ДИЗАЙНЕРСКАЯ СЕРИЯ, ДВОЙНАЯ ШКАЛА ЦЕЛЬСИЙ/ФАРЕНГЕЙТ. 38Л/МИН МАКС. ЛАТУНЬ, БРОНЗА, ХРОМ.</p>	

## РАЗДЕЛ 7. ЧАСТЬ 1.

### АВТОМАТИЧЕСКИЕ КОМБИНИРОВАННЫЕ ВАННЫ ПОСЛЕДНЕГО ПОКОЛЕНИЯ ДЛЯ ПОДВОДНОГО РУЧНОГО И РАЗЛИЧНЫХ ВИДОВ АВТОМАТИЧЕСКОГО МАССАЖА. INTELLI TUB®. СПЕЦИФИКАЦИИ.



В 2012 ГОДУ КОМПАНИЯ RMS® НАЧАЛА ПРОИЗВОДСТВО НОВОГО ПОКОЛЕНИЯ ИНТЕЛЛЕКТУАЛЬНЫХ АВТОМАТИЧЕСКИХ ПРОФЕССИОНАЛЬНЫХ СПА ВАНН ДЛЯ ПРОВЕДЕНИЯ ПРОЦЕДУР ПОДВОДНОГО РУЧНОГО МАССАЖА ПО ТОЧКАМ. ИНТЕЛЛЕКТУАЛЬНЫЕ ВАННЫ НОВОГО ПОКОЛЕНИЯ ДЛЯ ПОДВОДНОГО МАССАЖА ПО ТОЧКАМ ОТЛИЧНО ЗАРЕКОМЕНДОВАЛИ СЕБЯ В ТЕЧЕНИЕ ВСЕГО МНОГОЛЕТНЕГО ПЕРИОДА ЭКСПЛУАТАЦИИ В СПА ЦЕНТРАХ РАЗЛИЧНЫХ СТРАН МИРА.

ПРОСТОТА В ЭКСПЛУАТАЦИИ, ВОЗМОЖНОСТЬ ПРОВЕДЕНИЯ СОЧЕТАННЫХ ВИДОВ ТЕРАПИИ. ПРАКТИЧЕСКИ НЕОГРАНИЧЕННЫЕ ТЕРАПЕВТИЧЕСКИЕ ВОЗМОЖНОСТИ ПРОБОРОВ ПОЗВОЛЯЮТ СПА ЦЕНТРАМ И ЛЮБЫМ ДРУГИМ ТИПАМ ВОДОЛЕЧЕБНИЦ ЗНАЧИТЕЛЬНО ПОВЫСИТЬ ЗАПОЛНЯЕМОСТЬ.

ВЫСОКАЯ ЭФФЕКТИВНОСТЬ ТЕРАПИИ, ПРОСТОТА В ЭКСПЛУАТАЦИИ, УНИКАЛЬНАЯ ФУНКЦИОНАЛЬНОСТЬ И БЫСТРАЯ ОКУПАЕМОСТЬ ПРИБОРОВ СДЕЛАЛИ ИХ НАИБОЛЕЕ ВОСТРЕБОВАННЫМ ТИПОМ ОБОРУДОВАНИЯ В ДАННОМ СЕГМЕНТЕ СПА ТЕРАПИИ.

**RMS® ИНТЕЛЛЕКТУАЛЬНЫЕ ВАННЫ НОВОГО ПОКОЛЕНИЯ ДЛЯ ПОДВОДНОГО РУЧНОГО МАССАЖА ПО ТОЧКАМ И КОМБИНИРОВАННЫХ ВИДОВ ГИДРОТЕРАПИИ.**  
**РАЗМЕРЫ В УСТАНОВЛЕННОМ ВИДЕ БЕЗ СТУПЕНИ: 2540ММ. X 1090ММ. X 1090ММ.**  
**РАЗМЕРЫ В УПАКОВАННОМ ВИДЕ СО СТУПЕНЬЮ ВНУТРИ КОРОБА: 2540ММ. X 1090ММ. X 1090ММ.**

**TUB LARGE INSIDE=ROYAL COMFORT**  
**TUB LARGE OUTSIDE ONLY = LESS ROOM**

At RMS we are proud to say our tubs provide real ROYAL SIZE internal dims for the bather.

The impressive product technology we use in RMS ROYAL SIZE tubs makes them incredibly user-friendly.

Overall dims do not reflect the actual size of useful area.

Unique anatomical design of RMS Jumbo Size tubs provides extra-large internal room for all types of hydrotherapy.

ANY PLUMBER INSTALLS RIVIS TUBS AS EASY AS 1, 2, 3

**How to get into the tub:**  
 1. CONNECT HOT AND COLD WATER SUPPLY LINES.  
 2. CONNECT PROVIDED TUB DRAIN TO THE FLOOR DRAIN.  
 3. CONNECT 220V 60HZ/50HZ ELECTRIC POWER.  
 4. PRESS THE BUTTON AND ENJOY!

**TAKE A MOMENT TO CONSIDER**

WITH RMS TUB YOU DISCOVER: **COMPARISON CHART**

Competitor's Tub	RMS tub
Less space	<b>MORE</b> space
Less comfort	<b>MORE</b> comfort
Less personal Entertainment	<b>MORE</b> personal Entertainment
Less Functions	<b>MORE</b> Functions
Less Design	<b>UNIQUE</b> Design

50" (127cm) height, 100" (254cm) width

RMS INTELLI TUBS® A NEW GENERATION OF SPA TUBS FOR 21 CENTURY SPA EXPERIENCE.



## 1.

## СТАНДАРТНАЯ КОМПЛЕКТАЦИЯ. ОПИСАНИЕ. ФУНКЦИИ.

**СРАВНИТЕЛЬНАЯ ТАБЛИЦА СПЕЦИФИКАЦИЙ ИНТЕЛЛЕКТУАЛЬНЫХ ВАНН ПОСЛЕДНЕГО ПОКОЛЕНИЯ. РУЧНОЙ ПОДВОДНЫЙ МАССАЖ, КОМБИНИРОВАННЫЕ ВИДЫ ГИДРОТЕРАПИИ, ПОЛНОСТЬЮ АВТОМАТИЧЕСКИЕ, ИНТЕЛЛЕКТУАЛЬНЫЕ СИСТЕМЫ УПРАВЛЕНИЯ, АВТОСАНИРОВАНИЕ, АВТОНАЛИВ, АВТОКОНТРОЛЬ ПРОГРАММИРОВАННЫХ ФУНКЦИЙ И ПР.**

#	ИНДЕКС	ФУНКЦИИ. ОПИСАНИЕ. * РЕКОМЕНДОВАНО. *** ОЧЕНЬ РЕКОМЕНД. + ВКЛЮЧЕНО В СТАНД. КОМП.	3-И ТЕРАПЕВТИЧЕСКИЕ ЗОНЫ. C-280 T-REM MA-08 BLUE WAVE LIMITED EDITION INTELLI-TUB®3ZC/UWM50\60HZ	6-ТЬ ТЕРАПЕВТИЧЕСКИХ ЗОН C-280 T-REM MA-08 BLUE WAVE LIMITED EDITION INTELLI-TUB® 6ZC/UWM 50\60HZ
1	F/S/M	ТИПЫ ВОДЫ	+	
			ВАННА ПРЕДНАЗНАЧЕНА ДЛЯ ИСПОЛЬЗОВАНИЯ С ПРЕСНОЙ ВОДОЙ, МОРСКОЙ И МИНЕРАЛЬНОЙ ВОДОЙ.	
2	SYLB 6D	ФОРМА ВАННЫ И КОЛИЧЕСТВО СПЕЦ. УТОПЛЕННЫХ ДВЕРЕК НАРУЖНОГО КОРПУСА ДЛЯ ДОСТУПА К ОБОРУДОВАНИЮ	+	
			“SUPER YACHT”. КОРПУС ВАННЫ “SUPER YACHT” ИЗГОТОВЛЕН ИЗ САМЫХ ВЫСОКОКАЧЕСТВЕННЫХ ЦЕЛЬНОПРЕССОВАННЫХ/ФОРМОВАННЫХ КОМПОЗИТНЫХ МАТЕРИАЛОВ И ТРЁХСЛОЙНОГО АКРИЛА СО СПЕЦИАЛЬНЫМИ САНИТАРНЫМИ И ПРОТИВОУДАРНЫМИ СВОЙСТВАМИ, УСИЛЕННЫМ КОМПОЗИТНЫМИ И ДР. МАТЕРИАЛАМИ, МЕТАЛЛИЧЕСКОЙ РАМОЙ С ДОПОЛНИТЕЛЬНОЙ ИНСУЛЯЦИЕЙ И ПР. СПЕЦИАЛЬНЫЕ ДИЗАЙНЕРСКИЕ УТОПЛЕННЫЕ «ДВЕРКИ» ДОСТУПА К ОБОРУДОВАНИЮ.	
3	ACTS	РАЗМЕРЫ ВАННЫ В УСТАНОВЛЕННОМ ВИДЕ БЕЗ СТУПЕНИ.	254CM. (Д) X 108CM. (Ш) X 109CM. (В)	
4		ДИЗАЙНЕРСКИЕ ЛЕСТНИЦЫ ДЛЯ ВХОДА В ВАННУ	107CM. (Д) X 61CM. (Ш) X 46CM. (В)	
5	CRTS	ВАННА В КОРОБЕ (СМ.)	270CM. (Д) X 124CM. (Ш) X 141CM. (В)	
5.1		СТУПЕНЬ В КАРТОННОЙ КОРОБКЕ (СМ.)	107CM. (Д) X 74CM. (Ш) X 66CM. (В)	
6	WTN ВЕС НЕТТО	ВАННА БЕЗ УПАКОВКИ	ПРИМ. 200КГ.	
6.1		ДИЗАЙНЕРСКИЕ ЛЕСТНИЦЫ ДЛЯ ВХОДА В ВАННУ.	ПРИМ. 11КГ.	
7	WTB ВЕС В УПАКОВКЕ	ВАННА В КОРОБЕ	ПРИМ. 375КГ.	
7.1		ЛЕСТНИЦА (В УПАКОВКЕ)	ПРИМ. 15КГ.	
8	ACCESS	МИН. РАЗМЕР ДВЕРИ ( ОКНА) В ПОМЕЩЕНИИ ДЛЯ ЗАНОСА ВАННЫ.	1100MM.	
9	CAP	ПРИБ. ОБЪЁМ ВАННЫ В ЛИТРАХ	МИН. 501	
10	ALF	КОЛИЧЕСТВО СПЕЦИАЛЬНЫХ НОЖЕК С ВИБРОПОДАВЛЯЮЩЕЙ СИСТЕМОЙ И РЕГУЛИРОВКОЙ ВЫСОТЫ. (ШТ.)	8	
11	HSP/T	АНАТОМИЧНЫЙ УТОПЛЕННЫЙ СЪЁМНЫЙ ПОДГОЛОВНИК.	+	
12	DSTL	ДИЗАЙНЕРСКИЕ ЛЕСТНИЦЫ ДЛЯ ВХОДА В ВАННУ (2 СТУПЕНИ)	МОДЕЛЬ DSTL-0 ДВУХУРОВНЕВАЯ ДИЗАЙНЕРСКАЯ СТУПЕНЬ ДЛЯ ВХОДА В ВАННУ. СПЕЦИАЛЬНОЕ РЕЗИНОВОЕ МЯГКОЕ ПОКРЫТИЕ СТУПЕНЕЙ, СОЗДАЮЩЕЕ ПРИЯТНОЕ, КОМФОРТНОЕ ОЩУЩЕНИЕ ПРИ ПРИКОСНОВЕНИИ СТУПНИ. МОЖЕТ ДОПОЛНИТЕЛЬНО УСТАНОВЛИВАТЬСЯ СО ВТОРОЙ СТОРОНЫ ВАННЫ.	
13	THZ	ЭЛЕКТРОННО УПРАВЛЯЕМЫЕ ТЕРАПЕВТИЧЕСКИЕ ЗОНЫ, СОСТОЯЩИЕ ИЗ ГРУПП РАЗЛИЧНЫХ ДЖЕТОВ И ПР.	THZ3 АНАТОМИЧНОЕ РАСПОЛОЖЕНИЕ ТЕРАПЕВТИЧЕСКИХ ДЖЕТОВ В КАЖДОЙ ТЕР. ЗОНЕ, ИНДИВИДУАЛЬНО ЭЛЕКТРОННОЕ УПРАВЛЕНИЕ РАЗЛИЧНЫМИ ГРУППАМИ ДЖЕТОВ КАЖДОЙ ИЗ 3-Х ЗОН.	THZ6 АНАТОМИЧНОЕ РАСПОЛОЖЕНИЕ ТЕРАПЕВТИЧЕСКИХ ДЖЕТОВ В КАЖДОЙ ТЕР. ЗОНЕ, ИНДИВИДУАЛЬНО ЭЛЕКТРОННОЕ УПРАВЛЕНИЕ РАЗЛИЧНЫМИ ГРУППАМИ ДЖЕТОВ КАЖДОЙ ИЗ 6-ТИ ЗОН.
14	THPR	4+1 ПРЕПРОГРАММИРОВАННЫХ ТЕРАПЕВТИЧЕСКИХ РЕЖИМА. НЕОГРАНИЧЕННЫЕ ВОЗМОЖНОСТИ СОЗДАНИЯ ИНДИВИДУАЛЬНЫХ ТЕРАПЕВТИЧЕСКИХ ПРОГРАММ.	+	

15	TOT	ВСЕ ВИДЫ ГИДРОМАССАЖА, В Т. Ч. ВИХРЕВОЙ МАССАЖ СТРУЯМИ ВОДЫ, ВИХРЕВОЙ МАССАЖ С РЕГУЛИРУЕМЫМ ДОБАВЛЕНИЕМ ВОЗДУХА, ВИХРЕВОЙ МАССАЖ С ДОБАВЛЕНИЕМ ОЗОНА И ДР. ВИДЫ И КОМБИНАЦИИ.		+
16	SDRW	БОКОВЫЕ ВОДОПАДЫ ДЛЯ МАССАЖА ГРУДИ И ЖИВОТА-2ШТ.		+
17	P3H220 60/50	ВОДНАЯ ПОМПА 220V/60HZ/50HZ	ЗНР НЕСКОЛЬКО ИНТЕЛЛЕКТУАЛЬНЫХ СТЕПЕНЕЙ ЗАЩИТЫ ОТ ВКЛЮЧЕНИЯ «В СУХУЮ» И ПР.	
18	OZ/SAN	ПОЛНОСТЬЮ АВТОМАТИЗИРОВАННАЯ ИНТЕЛЛЕКТУАЛЬНАЯ СИСТЕМА ОЗОНИРОВАНИЯ И САНИРОВАНИЯ ВОДЫ И ВСЕХ СИСТЕМ ВАННЫ. ОЗОНОТЕРАПИЯ.	+ АВТОМАТИЧЕСКАЯ ИНТЕЛЛЕКТУАЛЬНАЯ СИСТЕМА САНАЦИИ ВОДЫ В ВАННЕ И СИСТЕМ ПРОИ НАПОЛНЕНИИ И СЛИВЕ. ЭФФЕКТИВНАЯ СИСТЕМА ДЕКАЛЬЦИНАЦИИ (ДЕМИНЕРАЛИЗАЦИИ) СИСТЕМ И КОМПОНЕНТОВ ДЛЯ СОХРАНЕНИЯ МНОГОЛЕТНЕЙ ФУНКЦИОНАЛЬНОСТИ ПРИБОРА ПРИ ЛЮБЫХ РЕЖИМАХ ЭКСПЛУАТАЦИИ.	
19	PNB	КНОПКА“PANIC”. ЭКСТРЕННАЯ ОСТАНОВКА ПРОЦЕДУРЫ	+ “PANIC” КНОПКА МГНОВЕННОЙ ОСТАНОВКИ ВАННЫ КЛИЕНТОМ ПРИ НЕОБХОДИМОСТИ. ПРИ НАЖАТИИ КНОПКИ ВСЕ ПРОГРАММЫ ИЛИ УСТАНОВКИ «ЗАМОРАЖИВАЮТСЯ» НА ЛЮБОЕ НЕОБХОДИМОЕ ВРЕМЯ. ПРОЦЕДУРА (ПРОГР.) ВОЗОБНОВЛЯЕТСЯ ОПЕРАТОРОМ В ТОЧКИ ПРЕРЫВАНИЯ БЕЗ НЕОБХОДИМОСТИ ПЕРЕУСТАНОВКИ ПАРАМЕТРОВ.	
	L 60/50	ВОЗДУШНАЯ ПОМПА БЛОВЕР.	+	+
			ТОЛЬКО КАК ЧАСТЬ СИСТЕМЫ САНИРОВАНИЯ СИСТЕМ 220V/60HZ OR 220V/50HZ 1.5HP	ТОЛЬКО КАК ЧАСТЬ СИСТЕМЫ САНИРОВАНИЯ СИСТЕМ 220V/60HZ OR 220V/50HZ 1.5HP
20	AIR23BR1W	СИСТЕМА ПОДВОДНОГО ВОЗДУШНОГО ЖЕМЧУЖНОГО МАССАЖА.	ДОП. КОМПЛ.	+ВОЗДУШНЫЙ, ЖЕМЧУЖНЫЙ МАССАЖ 220V/60HZ 1.5HP OR 220V/50HZ 1.5HP КОМПЛЕКТ «BASIC». RMS® ЭКСКЛЮЗИВНАЯ СИСТЕМА С ЛАТУННЫМИ ВОЗДУШНЫМИ СЕРДЕЧНИКАМИ. 23 ШТ. ВОЗДУШНЫХ ДЖЕТОВ (115 ВОЗДУШНЫХ КАНАЛОВ). МАССАЖ ПРОИЗВОДИТСЯ ПРЕДВАРИТЕЛЬНО ПОДОГРЕТЫМ ВОЗДУХОМ. 1.5HP ВОЗДУШНАЯ ПОМПА (БЛОВЕР). АНАТОМИЧНОЕ РАСПОЛОЖЕНИЕ ВОЗДУШНЫХ ДЖЕТОВ, ОПТИМИЗИРУЮЩЕЕ ВОЗДЕЙСТВИЕ НА ВСЕ ЧАСТИ ТЕЛА.
21	WFL-8	КРАН ВОДОПАД ДЛЯ НАПОЛНЕНИЯ И РЕЦИРКУЛЯЦИИ.	WFL-8PL 20CM. ABS ЦВЕТ БЕЛЫЙ, ИНТЕГРИРОВАН В ПУЛЬТ УПРАВЛЕНИЯ ВАННЫ	WFL-8CP ГЛАВНЫЙ ВОДОПАД, ВЫПОЛНЕН ИЗ ЛАТУННО-БРОНЗОВЫХ СПЛАВОВ С ХРОМИРОВАННЫМ ПОКРЫТИЕМ (ШИРИНА 20 CM) ДЛЯ НАПОЛНЕНИЯ И РЕЦИРКУЛЯЦИИ.
22	FRL14	«ФЭРИНГ». ЭКСКЛЮЗИВНАЯ ДИЗАЙНЕРСКАЯ ВСТАВКА СПОЙЛЕР ДЛЯ НИЖНЕЙ ЧАСТИ «ЮБКИ» ВАННЫ, ЗАКРЫВАЮЩАЯ ВСЕ КОММУ-НИКАЦИИ ПОДЧЕРКИВАЕТ ИЗЫСКАННЫЕ ФОРМЫ ВАННЫ, ЗНАЧИТЕЛЬНО УПРОЩАЕТ ЕЁ УСТАНОВКУ И ПОДКЛЮЧЕНИЕ В ЛЮБЫХ ПОМЕЩЕНИЯХ.	ДОП. КОМПЛ.	
23	EC-3ZL R.3TS EC-6ZLR.3TS	ВЕРХНИЙ ПУЛЬТ УПРАВЛЕНИЯ INTELLI TUB®.		+
			ПОЛНОСТЬЮ АВТОМАТИЗИРОВАННЫЕ ФУНКЦИИ УПРАВЛЕНИЯ ВАННЫ. ЭРГОНОМИЧНЫЙ, УДОБНЫЙ В ЭКСПЛУАТАЦИИ ЭКСКЛЮЗИВНЫЙ ИНТЕЛЛЕКТУАЛЬНЫЙ ЭЛЕКТРОННЫЙ ВЕРХНИЙ ПУЛЬТ УПРАВЛЕНИЯ ВАННОЙ. ОСНАЩЁН ДВУМЯ ДИСПЛЕЯМИ И ФУНКЦИОНАЛЬНЫМИ КНОПКАМИ. ОПЕРАТОР В ТЕЧЕНИЕ СЕКУНД ВЫБИРАЕТ И АКТИВИРУЕТ НУЖНЫЕ РЕЖИМЫ ТЕРАПИИ. КОРПУС ПУЛЬТА ИЗГОТОВЛЕН ИЗ ПОЛИРОВАННОГО АКРИЛА С ДИЗАЙНЕРСКИМИ ЭЛЕМЕНТАМИ, ЭКСКЛЮЗИВНОЙ КОНТУРНОЙ ПОДСВЕТКОЙ ПУЛЬТА ПО ПЕРИМЕТРУ С РЕГУЛИРОВКОЙ РЕЖИМОВ И ДР. ЭЛЕМЕНТАМИ, ОПТИМИЗИРУЮЩИМИ УДОБСТВО В ЭКСПЛУАТАЦИИ. ПУЛЬТ ТАКЖЕ ОСНАЩЁН ДАТЧИКАМИ КОНТРОЛЯ ТЕМПЕРАТУРЫ ВОДЫ ПО ШКАЛЕ ЦЕЛЬСИЙ/ФАРЕНГЕЙТ ПО ВЫБОРУ ПОЛЬЗОВАТЕЛЯ.	



24	EC-3ZL R.3TSMC  EC-6ZL R.3TSMC	ГЛАВНЫЙ ПУЛЬТ УПРАВЛЕНИЯ INTELLI TUB®	+ ЭКСКЛЮЗИВНЫЙ ИНТЕЛЛЕКТУАЛЬНЫЙ ГЛАВНЫЙ ПУЛЬТ УПРАВЛЕНИЯ ВАННЫ. СОЗДАН ЛУЧШИМИ ЭЛЕКТРОННЫМИ ДИЗАЙНЕРАМИ США ДЛЯ ПРЕВРАЩЕНИЯ СЛОЖНЫХ ИНТЕЛЛЕКТУАЛЬНЫХ ПРОЦЕССОВ УПРАВЛЕНИЯ ВАННОЙ В ПРОСТОЕ БЫСТРОЕ НАЖАТИЕ КНОПКИ ПОЛЬЗОВАТЕЛЕМ. ПОЛНОСТЬЮ АВТОМАТИЗИРОВАННЫЕ ФУНКЦИИ УПРАВЛЕНИЯ ВАННОЙ.	
25	ATFL	ИНТЕЛЛЕКТУАЛЬНАЯ ПОЛНОСТЬЮ АВТОМАТИЧЕСКАЯ СИСТЕМА НАПОЛНЕНИЯ ВАННЫ С ОДНОВРЕМЕННЫМ ПОЛНЫМ САНИРОВАНИЕМ ВОДЫ И ВСЕХ СИСТЕМ.	+	
26	SATDR	ИНТЕЛЛЕКТУАЛЬНАЯ АВТОМАТИЧЕСКАЯ СИСТЕМА СЛИВА ВАННЫ С ОДНОВРЕМЕННЫМ ПОЛНЫМ САНИРОВАНИЕМ ВОДЫ И ВСЕХ СИСТЕМ.	+	
27	OZ-SAN	ВЫСОКОЭФФЕКТИВНАЯ ИНТЕЛЛЕКТУАЛЬНАЯ СИСТЕМА САНИРОВАНИЯ ВОДЫ И ВСЕХ ВНУТРЕННИХ КОММУНИКАЦИЙ ВАННЫ. ОЗОНОГЕНЕРАТОР.	+	
28	UWCHRT2/9	СИСТЕМА ПОДВОДНОЙ ХРОМОТЕРАПИИ С РАЗЛИЧНЫМИ РЕЖИМАМИ РАБОТЫ И ПОЛНОЙ СИНХРОНИЗАЦИЕЙ; 6 ПОДВОДНЫХ ЛАМП ПО 24 LED КАЖДАЯ;	+ СИСТЕМА ПОДВОДНОЙ ХРОМОТЕРАПИИ С РАЗЛИЧНЫМИ РЕЖИМАМИ РАБОТЫ И ПОЛНОЙ СИНХРОНИЗАЦИЕЙ; 2 ПОДВОДНЫЕ ЛАМПЫ ПО 9 LED КАЖДАЯ;	
29	R-WTC500	ЭКСКЛЮЗИВНАЯ ПРОФЕССИОНАЛЬНАЯ АВТОМАТИЧЕСКАЯ СИСТЕМА СМЕШИВАНИЯ И КОНТРОЛЯ ТЕМПЕРАТУРЫ ВОДЫ ПРИ НАПОЛНЕНИИ ВАННЫ В СООТВЕТСТВИИ С ЗАРАНЕЕ УСТАНОВЛЕННЫМИ ВЕЛИЧИНАМИ.	+ 38Л/МИН. МАКС. ДВОЙНАЯ ТЕМПЕРАТУРНАЯ ШКАЛА F°/C°.	
30	TS-LED	ЭКСКЛЮЗИВНАЯ ПОДСВЕТКА ПО ПЕРИМЕТРУ ВЕРХНЕГО ЭЛЕКТРОННОГО ПУЛЬТА УПРАВЛЕНИЯ ВАННЫ. 28ШТ. (3ШТ. СВЕТОДИОДОВ КАЖДАЯ) ВСЕГО 84ШТ. СВЕТОДИОДОВ	+	
31	TS-BT LED	СВЕТОДИОДЫ ПОДСВЕТКИ КНОПОК ВЕРХНЕГО ЭЛЕКТРОННОГО ПУЛЬТА УПРАВЛЕНИЯ ВАННЫ 52ШТ.	+	
32	ARRMS14	ИНТЕГРИРОВАННАЯ СИСТЕМА АРОМАТЕРАПИИ	-	+ ИСПОЛЬЗУЮТСЯ СПЕЦИАЛЬНЫЕ СИСТЕМЫ АРОМА НЕ ЗАГРЯЗНЯЮЩИЕ ВОДУ И СИСТЕМУ ВАННЫ.
33	CARTR4	КАРТРИДЖЫ ДЛЯ АРОМАТЕРАПИИ.	-	+ КОМПЛЕКТ ИЗ 4-Х КАРТРИДЖЕЙ
34	HSH	РУЧНОЙ ДУШ С С ВЕРХНЕЙ УСТАНОВКОЙ. ЗАПОРНЫЙ КРАН/СМЕШАННАЯ ВОДА.	+ С ВЕРХНЕЙ УСТАНОВКОЙ. ***МОЖЕТ БЫТЬ ЗАМЕНЁН НА УТОПЛЕННЫЙ В КОРПУС ВАННЫ ДУШ.	
35	FTSCLR	РЕГУЛИРУЕМЫЙ УПОР ДЛЯ НОГ ИЗ ПРОЗРАЧНОГО СВЕРХТОЛСТОГО АКРИЛА.	ДОП. КОМПЛ.	ДОП. КОМПЛ.
36	LGBCH	ПОРУЧНИ БЕЗОПАСНОСТИ	+ ПОРУЧНИ ВЫПОЛНЕНЫ ИЗ НЕРЖАВЕЮЩИХ МАТЕРИАЛОВ С ХРОМИРОВКОЙ ПОВЕРХНОСТИ.	

**РАЗЛИЧНЫЕ ТИПЫ ДЖЕТОВ УСТАНОВЛЕННЫХ В ИНТЕЛЛЕКТУАЛЬНЫХ СПА ВАННАХ  
RMS® UWM INTELLI TUB® (S) ДЛЯ ПОДВОДНОГО МАССАЖА.**

#	ИНДЕКС	ФУНКЦИИ. ОПИСАНИЕ. * РЕКОМЕНДОВАНО. *** ОЧЕНЬ РЕКОМЕНД. + ВКЛЮЧЕНО В СТАНД. КОМП.	3-И ТЕРАПЕВТИЧЕСКИЕ ЗОНЫ. С-280 Т-REM МА-08 BLUE WAVE LIMITED EDITION INTELLI-TUB® 3ZC/UWM50\60HZ	6-ТЬ ТЕРАПЕВТИЧЕСКИХ ЗОН С-280 Т-REM МА-08 BLUE WAVE LIMITED EDITION INTELLI-TUB® 6ZC/UWM 50\60HZ	
1		<b>ВЕНТУРИ ДЖЕТЫ И ОЗООНОВЫЙ ДЖЕТ</b>	ОБЩЕЕ КОЛИЧЕСТВО <i>ПОЛНОРАЗМЕРНЫХ ДЖЕТОВ:</i> ВЕНТУРИ ДЖЕТОВ ПОДАЮЩИХ ВОДУ, ОБОГАЩЕННУЮ ВОЗДУХОМ, ДЛЯ РАЗЛИЧНЫХ ВИДОВ АВТОМАТИЧЕСКОГО ПОДВОДНОГО МАССАЖА:	11ШТ.	15ШТ.
2	LJCH		ОСОБО МОЩНЫЕ ДЖЕТЫ РАЗМЕРА ЭКСТРА ДЖАМБО	6ШТ.	8ШТ.
3	MJCH		ДЖЕТЫ СРЕДНЕГО РАЗМЕРА И МОЩНОСТИ	2ШТ.	4ШТ.
4	SJCH		ДЖЕТЫ МАЛОГО РАЗМЕРА С ЛОКАЛЬНЫМ ИНТЕНСИВ-НЫМ ВОЗДЕЙСТВИЕМ	2ШТ.	2ШТ.
5	OZJ/SAN		ДЖЕТ ДЛЯ ПОДАЧИ ОЗОНА И МОЩНОГО НАПРАВЛЕННОГО ПОТОКА ВОДЫ	1ШТ.	1ШТ.
6	VS		<i>СИСТЕМА ВЕНТУРИ.</i> НЕЗАВИСИМАЯ СИСТЕМА ПОЛИНЕЙНОЙ ПОДАЧИ ВОЗДУХА В РАЗЛИЧНЫЕ ГРУППЫ ДЖЕТОВ ДЛЯ СОЗДАНИЯ ЭФФЕКТА ВЕНТУРИ/МАССАЖ СТРУЯМИ ВОДЫ С КОНТРОЛИРУЕМЫМ, РЕГУЛИРУЕМЫМ НАСЫЩЕНИЕМ ВОДЫ ВОЗДУХОМ. СОЗДАЁТ РАЗЛИЧНЫЕ ТЕРАПЕВТИЧЕСКИЕ ЭФФЕКТЫ, ЗНАЧИТЕЛЬНО РАСШИРЯЯ ВОЗМОЖНОСТИ ГИДРОТЕРАПИИ.	VS-03, 3ШТ.	VS-06, 6ШТ.
7		<b>ВОЗДУШНЫЕ ДЖЕТЫ ЖЕМЧУЖНЫЙ</b>	ВСЕГО ВОЗДУШНЫХ ДЖЕТОВ ДЛЯ ПОДВОДНОГО ЖЕМЧУЖНОГО МАССАЖА ПРЕДВАРИТЕЛЬНО ПОДОГРЕТЫМ ВОЗДУХОМ.	-	23 ШТ. ВОЗДУШНЫХ ДЖЕТОВ (115 ВОЗДУШНЫХ КАНАЛОВ). МАССАЖ ПРОИЗВОДИТСЯ ПРЕДВАРИТЕЛЬНО ПОДОГРЕТЫМ ВОЗДУХОМ. 1.5HP ВОЗДУШНАЯ ПОМПА (БЛОВЕР). АНАТОМИЧНОЕ РАСПОЛОЖЕНИЕ ВОЗДУШНЫХ ДЖЕТОВ, ОПТИМИЗИРУЮЩЕЕ ВОЗДЕЙСТВИЕ НА ВСЕ ЧАСТИ ТЕЛА.
8	WHLF		ПОЯСНИЦА, СПИНА, БЁДРА, НОГИ, СТУПНИ.	-	8ШТ./40 ВОЗДУШНЫХ КАНАЛОВ.
9	UBC		ЦЕРВИКАЛЬНАЯ ОБЛАСТЬ И ВЕРХНЯЯ ЧАСТЬ СПИНЫ.	-	9ШТ./45 ВОЗДУШНЫХ КАНАЛОВ.
10	АН		РУКИ, ПРЕДПЛЕЧЬЕ.	-	6ШТ./30 ВОЗДУШНЫХ КАНАЛОВ.

**СТАНДАРТНЫЙ ПАКЕТ ИНТЕЛЛЕКТУАЛЬНЫХ ФУНКЦИЙ.**

**УРОВЕНЬ 1/ LEVEL 1. RMS® INTELLI-PACK.**

ЭТО СТАНДАРТНЫЙ ПАКЕТ, КОТОРЫЙ АВТОМАТИЧЕСКИ УСТАНОВЛИВАЕТСЯ НА ВСЕХ ВАННАХ RMS® С ЗАРЕГИСТРИРОВАННОЙ ТОРГОВОЙ МАРКОЙ INTELLI-TUB®, ОСНАЩЁННЫХ 6-Ю ИЛИ 3-МЯ ТЕРАПЕВТИЧЕСКИМИ ЗОНАМИ. ВКЛЮЧАЕТ В СЕБЯ ЭКСКЛЮЗИВНЫЕ ИНТЕЛЛЕКТУАЛЬНЫЕ ФУНКЦИОНАЛЬНЫЕ СИСТЕМЫ.

INTELLI-FILL	ПОЛНОСТЬЮ АВТОМАТИЧЕСКАЯ ЭНЕРГОСБЕРЕГАЮЩАЯ ИНТЕЛЛЕКТУАЛЬНАЯ СИСТЕМА НАПОЛНЕНИЯ ВАННЫ С ОДНОВРЕМЕННОЙ ОБЯЗАТЕЛЬНОЙ ПРИНУДИТЕЛЬНОЙ НЕХИМИЧЕСКОЙ САНАЦИЕЙ НАЛИВАЕМОЙ ВОДЫ И ВСЕХ СИСТЕМ ВАННЫ.
INTELLI-DRAIN	ПОЛНОСТЬЮ АВТОМАТИЧЕСКАЯ ЭНЕРГОСБЕРЕГАЮЩАЯ ИНТЕЛЛЕКТУАЛЬНАЯ СИСТЕМА СЛИВА ВАННЫ С ОДНОВРЕМЕННОЙ ОБЯЗАТЕЛЬНОЙ ПРИНУДИТЕЛЬНОЙ ПРОМЫВКОЙ И НЕХИМИЧЕСКОЙ САНАЦИЕЙ ВСЕХ СИСТЕМ ВАННЫ.
INTELLI-POWER FAILURE FILL/DRAIN PROTECTION SYSTEM	INTELLI-POWER FAILURE FILL/DRAIN PROTECTION SYSTEM: УНИКАЛЬНАЯ ИНТЕЛЛЕКТУАЛЬНАЯ СИСТЕМА ЗАЩИТЫ, СЛИВА, И АВТОМАТИЧЕСКОЙ САНАЦИИ ВСЕХ СИСТЕМ ВАННЫ В СЛУЧАЕ НЕСАНКЦИОНИРОВАННОГО ОТКЛЮЧЕНИЯ ИЛИ ПРЕРЫВАНИЯ ПОДАЧИ ЭНЕРГОСНАБЖЕНИЯ В МОМЕНТ ПРОЦЕДУРЫ ИЛИ В ЛЮБОЕ ВРЕМЯ СУТОК.



1.1

**ЭКСКЛЮЗИВНЫЙ ПУЛЬТ УПРАВЛЕНИЯ ДЛЯ ИНТЕЛЛЕКТУАЛЬНЫХ СПА ВАНН ДЛЯ ПОДВОДНОГО МАССАЖА.**

**СТАНДАРТНАЯ КОМПЛЕКТАЦИЯ. ОПИСАНИЕ. ИНТЕЛЛЕКТУАЛЬНАЯ СИСТЕМА УПРАВЛЕНИЯ ВАННЫ ВСЁ ДЕЛАЕТ ЗА ВАС. ПРОСТО НАЖМИТЕ КНОПКУ!**

**1. 29 КНОПОК УПРАВЛЕНИЯ. ЭКСКЛЮЗИВНАЯ ПОДСВЕТКА ПЕРИМЕТРА ПУЛЬТА С НЕСКОЛЬКИМИ РЕЖИМАМИ РАБОТЫ, ДВА ДИСПЛЕЯ, 80ШТ. LED**



**ПОЛНОЕ ОПИСАНИЕ НА РУССКОМ ЯЗЫКЕ В ИНСТРУКЦИИ НА РУССКОМ ЯЗЫКЕ.**

#	КНОПКА. ФУНКЦИЯ	C-280 T-REM MA-08 BLUE WAVE LIMITED EDITION INTELLI-TUB® 3ZC/UWM 50\60HZ	C-280 T-REM MA-08 BLUE WAVE LIMITED EDITION INTELLI-TUB® 6ZC/UWM 50\60HZ
1	MASTER ON/OFF	+	+
2	TEMPERATURE DISPLAY/MONITOR F°/C°	+	+
3	F°/C° SWITCH BUTTON	CENTIGRADE / FAHRENHEIT SWITCH. SWITCH BETWEEN TEMPERATURE MEASUREMENT UNITS C/F. ILLUMINATED LED SIGNIFIES THE UNIT ACTIVATED.	
4	TIME DISPLAY	+	+
5	TREATMENT TIME INCREASE BUTTON	+	+
6	TREATMENT TIME DECREASE BUTTON	+	+
7	THERAPY ZONES CONTROL BUTTONS	+ 3+1 ZONES	+ 6+1 ZONES
8	PRESS CYCLE BUTTON TO ACTIVATE PERIMETER LIGHTS .PRESS CYCLE AGAIN TO HIGHBRIGHTNESS. PRESS AGAIN TO TURN OFF.	+	+
9	CONTROL PANEL EQUIPPED WITH PERIMETER LIGHTS. PRESS MODE BUTTON TO CHOOSE THE COLOR MODE.	+	+
10	TOP SIDE PERIMETER LED(S)	+	+
11	FILL	+ FULLY AUTOMATIC INTELLI TUB® FILL WITH PLUMBING SYSTEM AND WATER SANITATION CYCLE.	
12	TOP UP BUTTON. USE THIS BUTTON TO ADD WATER TO THE TUB MANUALLY ABOVE PRESET WATER LEVEL.	+	+
13	ACTIVATES HYDRO MASSAGE, WHIRLPOOL, JACUZZI MASSAGE (0-20 MIN).	+	+
14	UNDEWATER LIGHTS ACTIVATES ON INTEGRATED CHROMATHERAPY/UNDERWATER, ABOVE WATER AND STEP LIGHTS SYSTEM. SYSTEM WORKS IN PRE-PROG-RAMMED AUTOMATIC CYCLES.	2 UNDERWATER LIGHTS (9 LED EACH), MINI LIGHTS. OPTION.	2 UNDERWATER LIGHTS (9 LED EACH), MINI LIGHTS. OPTION.
		+21 ACCENT TOP SIDE CONTROL PERIMETER MINI-LIGHTS (3 LED EACH) PLACED ON THE TOP OF THE ELECTRONIC CONTROL, DIFFERENT MODES. 80PCS. LED	+21 ACCENT TOP SIDE CONTROL PERIMETER MINI-LIGHTS (3 LED EACH) PLACED ON THE TOP OF THE ELECTRONIC CONTROL, DIFFERENT MODES. 80PCS. LED
		TOTAL LEDS	123 LED
15	OZONE. ACTIVATES ON INTEGRATED CONTINUOUS OZONE SANITATION SYSTEM.	+	+
16	FOG. ACTIVATES TROPICAL MIST SYSTEM.	OPTION.	OPTION.
17	DRAIN	+SEMI AUTOMATIC INTELLI DRAIN WITH PLUMBING SYSTEM AND WATER SANITATION CYCLE.	
18	AIR/BUBBLE/PEARL MASSAGE ON/OFF HEATED AIR.	OPTION.	+ AIR/BUBBLE/PEARL MASSAGE ON/OFF HEATED AIR
18A	AIR/BUBBLE/PEARL MASSAGE DOWN. HEATED AIR.	OPTION.	+
18B	AIR/BUBBLE/PEARL MASSAGE UP. HEATED AIR.	OPTION.	+
19	CRYSTALL FALLS. TARGETED LATERAL, ABDOMINAL, CHEST AND BELLY MASSAGE SYSTEM.	+	+
20	PRG (PROGRAMS) PRESS THIS BUTTON TO CHOOSE PROGRAM 1-5. AUTOMATIC TREATMENT PROGRAMS ARE FACTORY PROGRAMMED AND EACH PROVIDES A FULL 20MINUTES TREATMENT.	+	+
	PROGRAM 1	+	+
	PROGRAM 2	+	+
	PROGRAM 3	+	+
	PROGRAM 4	+	+
	PROGRAM 5 LIMITLESS CUSTOM PROGRAMS	+	+
21	START. ACTIVATES CHOSEN PRE-PROGRAMMED MODES	+	+
22	PAUSE BUTTOM.	+ THE PAUSE BUTTON ALLOWS PAUSING OF ANY TREATMENT WITHOUT RESETTING OR CANCELLING THE PRE-SET TIMER. THE PAUSE FEATURE WILL "FREEZE" ALL OPERATION UNTIL THE PAUSE BUTTON IS PRESSED AGAIN.	+THE PAUSE BUTTON ALLOWS PAUSING OF ANY TREATMENTWITHOUT RESETTING OR CANCELLING THE PRE-SET TIMER.THE PAUSE FEATURE WILL "FREEZE" ALL OPERATION UNTIL THE PAUSE BUTTON IS PRESSED AGAIN
23	RESET. CANCELS ALL PRESET PROGRAMMS.	+	+
24	TOTAL BODY. TO SELECT WHOLE BODY TREATMENTS, PRESS THE TOTAL BODY MASSAGE BUTTON. THE SYSTEM WILL ACTIVATE ON ALL ZONES (1-6) AT THE SAME TIME.	+	+
25	PROGRAM 1 PRE-PROGRAMMED THERAPY	+	+
	PROGRAM 2 PRE-PROGRAMMED THERAPY	+	+
	PROGRAM 3 PRE-PROGRAMMED THERAPY	+	+
	PROGRAM 4 PRE-PROGRAMMED THERAPY	+	+
	PROGRAM 5 LIMITLESS CUSTOM PROGRAMMS	+	+
26	MAIN WATERFALL WITH INDIVIDUAL CONTROL VALVE	+	+



**1.1.2  
СПЕЦИФИКАЦИИ СИСТЕМЫ ПОДВОДНОГО РУЧНОГО МАССАЖА В  
КОМБИНИРОВАННЫХ ИНТЕЛЛЕКТУАЛЬНЫХ СПА ВАННАХ ДЛЯ РАЗЛИЧНЫХ ВИДОВ  
ГИДРОМАССАЖА . UWM INTELLI TUBS®.**



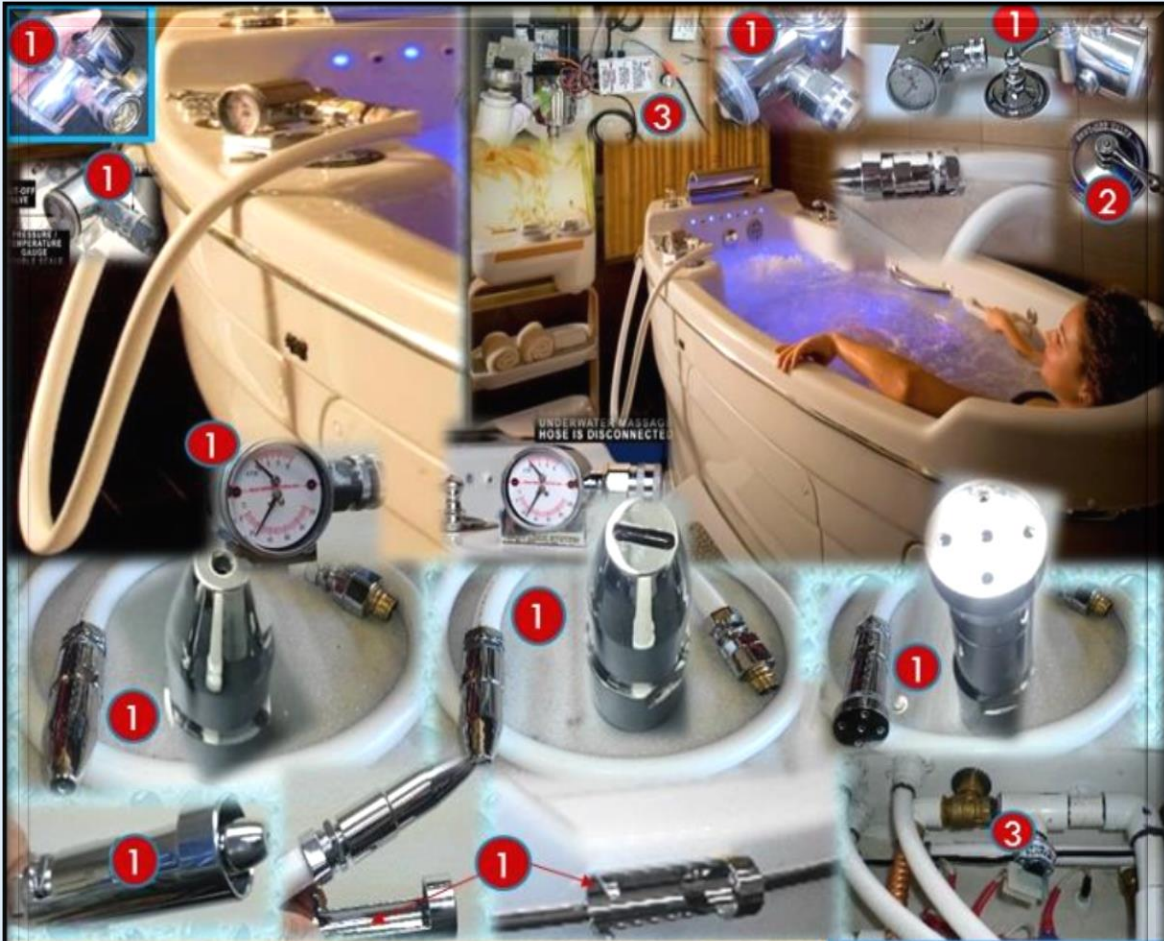
**UWM-RMS® QRS  
UNIQUE QUICK LOCK ALL BRASS CHROME PLATED SET OF  
PRESSURE POINTED UNDERWATER MASSAGE SYSTEM  
EQUIPMENT INCLUDES THE FOLLOWING PARTS.**

- 1. ALL BRASS AND CHROME ASSEMBLY:**
  - 1.1 WATER PRESSURE/TEMPERATURE CONTROL GAUGE INSTALLED IN THE CUSTOM CHROME PLATED BODY.
  - 1.2 ALL CHROME PLATED BASE FOR THE GAUGE AND THE BODY.
  - 1.3 QRS (MASSAGE HOSE QUICK RELEASE SYSTEM) INTEGRATED INTO THE ABOVE ASSEMBLY.
  - 1.4 1PCS. OF A SPECIAL GRADE EXTRA FLEXIBLE AND EXTRA STRONG WHITE MASSAGE HOSE EQUIPPED WITH THE RESPONDING QUICK RELEASE CONNECTOR AND A UNIQUE EXTRA LIGHT CHROME PLATED UNDERWATER PRESSURE MASSAGE NOZZLE #1.
- 2. BRASS CHROME PLATED DESIGNER'S SERIES EXTRA DUTY SHUT OFF VALVE.**
- 3. ALL CHROME PLATED HOSE/NOSE ASSEMBLY HOLDER.**
- 4. UMSCBRMS® ELECTRONIC BOOSTER PUMP CONTROL BOX WITH 2 LEVELS OF SAFETY PROTECTION SYSTEM. INCLUDES:**
  - 4.1 WATER LEVEL SENSOR.
  - 4.2 PRESSURE SENSOR WITH A SPECIAL IN LINE INSTALLATION FITTING.
  - 4.4 AUDIO ALARM SYSTEM.
  - 4.5 PNEUMATIC ON/OFF BUTTON.
  - 4.6 UNIVERSAL SET OF HOOK UP CABLES FOR BOOSTING PUMP CONNECTION.



**NOTE: RMS® UMSCB SYSTEM PROTECTS THE PUMP FROM DRY RUN AND OVER-PRESSURE. IT CREATES SIMPLE, SAFE, USER FRIENDLY SYSTEM OPERATION. RMS® UMSCB COMPATIBLE WITH MOST TYPES OF PUMPS.**





**UWM-RMS@1 QRS SW UNIQUE QUICK LOCK ALL BRASS CHROME PLATED SET OF PRESSURE POINTED UNDERWATER MASSAGE SYSTEM INCLUDES THE FOLLOWING PARTS.**

1. ALL BRASS AND CHROME ASSEMBLY:
  - 1.1 WATER PRESSURE/TEMPERATURE CONTROL GAUGE INSTALLED IN THE CUSTOM CHROME PLATED BODY.
  - 1.2 ALL CHROME PLATED BASE FOR THE GAUGE AND THE BODY.
  - 1.3 ALL CHROME PLATED UNIQUE SWIVEL SYSTEM FOR THE ABOVE PARTS.
  - 1.4 QRS (MASSAGE HOSE QUICK RELEASE SYSTEM) INTEGRATED INTO THE ABOVE ASSEMBLY.
  - 1.5 PCS. OF A SPECIAL GRADE EXTRA FLEXIBLE AND EXTRA STRONG WHITE MASSAGE HOSE EQUIPPED WITH THE RESPONDING QUICK RELEASE CONNECTOR AND THE UNIQUE EXTRA LIGHT CHROME PLATED UNDERWATER PRESSURE MASSAGE NOZZLE #1.
  - 1.6 IPC. OF A SPECIAL GRADE EXTRA FLEXIBLE AND EXTRA STRONG WHITE MASSAGE HOSE EQUIPPED WITH THE RESPONDING QUICK RELEASE CONNECTOR AND THE UNIQUE EXTRA LIGHT CHROME PLATED UNDERWATER PRESSURE MASSAGE NOZZLE #2.
  - 1.7 IPC. OF A SPECIAL GRADE EXTRA FLEXIBLE AND EXTRA STRONG WHITE MASSAGE HOSE EQUIPPED WITH THE RESPONDING QUICK RELEASE CONNECTOR AND THE UNIQUE EXTRA LIGHT CHROME PLATED UNDERWATER PRESSURE MASSAGE NOZZLE #3.
2. BRASS ALL CHROME PLATED DESIGNER'S SERIES EXTRA DUTY SHUT OFF VALVE.
- 3 ALL CHROME PLATED HOSE/NOSE ASSEMBLY HOLDER.
- UMSCBRMS® ELECTRONIC BOOSTER PUMP CONTROL BOX WITH 2 LEVELS OF SAFETY PROTECTION SYSTEM. INCLUDES:
  - 6.1 WATER LEVEL SENSOR.
  - 6.2 PRESSURE SENSOR WITH A SPECIAL IN LINE INSTALLATION FITTING.
  - 6.3 AUDIO ALARM SYSTEM.
  - 6.4 PNEUMATIC ON/OFF BUTTON.
  - 6.5 UNIVERSAL SET OF HOOK UP CABLES FOR BOOSTING PUMP CONNECTION.



NOTE: RMS® UMSCB SYSTEM PROTECTS THE PUMP FROM DRY RUN AND OVER-PRESSURE. IT CREATES SIMPLE, SAFE, USER FRIENDLY SYSTEM OPERATION. RMS® UMSCB COMPATIBLE WITH MOST TYPES OF PUMPS.



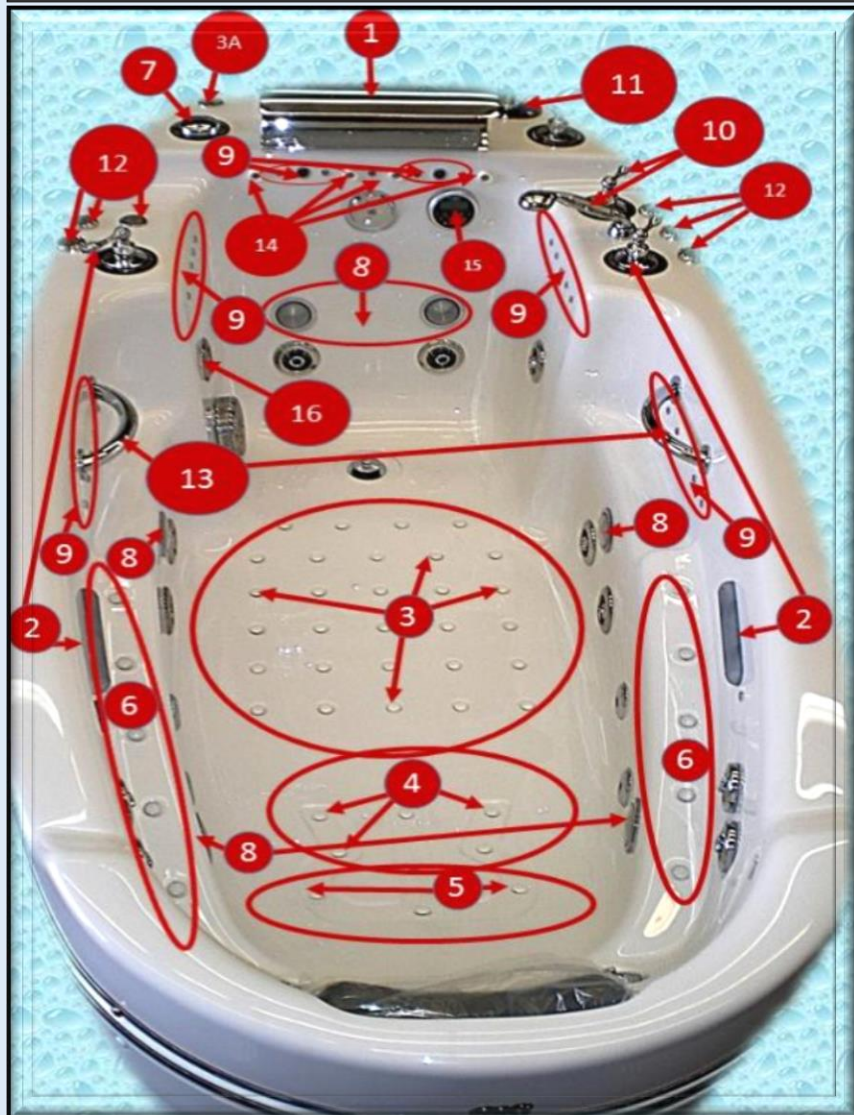
## 1.2

## ПОШАГОВАЯ ИНСТРУКЦИЯ ПУТЕВОДИТЕЛЬ ПО ВЫБОРУ ДОП. КОМПЛЕКТАЦИИ ДЛЯ ИНТЕЛЛЕКТУАЛЬНЫХ ВАНН ДЛЯ ПОДВОДНОГО МАССАЖА. INTELLI-TUB® (S).

1. C-280 T-REM MA-08 BLUE WAVE LIMITED EDITION INTELLI-TUB® 3ZC/UWM 50\60HZ.

2. C-280 T-REM MA-08 BLUE WAVE LIMITED EDITION INTELLI-TUB® 6ZC/UWM 50\60HZ.

ПРИМ: УКАЗАННЫЕ ЦЕНЫ ВКЛЮЧАЮТ СТОИМОСТЬ ЧАСТЕЙ И ЗАВОДСКОЙ ИНСТАЛЛЯЦИИ ВО ВРЕМЯ СБОРКИ.



УНИКАЛЬНЫЙ ДИЗАЙН И КАЧЕСТВО ЭТИХ ДУШЕЙ ПОЗВОЛЯЮТ СОЗДАВАТЬ РАЗЛИЧНЫЕ ВИДЫ МАССАЖА, А ТАКЖЕ ОТОДВИГАТЬ, ПОВОРАЧИВАТЬ ШТАНГУ В СТОРОНУ ОТ ВАННЫ К СТЕНЕ В НЕРАБОЧЕМ СОСТОЯНИИ ДО МОМЕНТА ИСПОЛЬЗОВАНИЯ. ЭТА В ВЫСШЕЙ СТЕПЕНИ ФУНКЦИЯ СОЗДАЁТ ЗНАЧИТЕЛЬНЫЕ ДОПОЛНИТЕЛЬНЫЕ УДОБСТВА ДЛЯ ПРОВЕДЕНИЯ РАЗЛИЧНЫХ ВИДОВ СПА ТЕРАПИИ.

ИСПОЛЬЗОВАНИЕ СПА КОМПЛЕКСОВ, ВКЛЮЧАЮЩИХ РАЗЛИЧНЫЕ ТИПЫ ПРИБОРОВ В ДОПОЛНЕНИЕ К СПА ВАННЕ, ЗНАЧИТЕЛЬНО УВЕЛИЧИВАЕТ ПРИБЫЛЬ СПА ЦЕНТРА ПРИ МИНИМАЛЬНЫХ ИНВЕСТИЦИЯХ В ПРИОБРЕТАЕМОЕ ОБОРУДОВАНИЕ. НЕКОТОРЫЕ МОДЕЛИ ДУШЕЙ ВИШИ ВКЛЮЧАЮТ ТАКЖЕ СИСТЕМУ ШАРКО ДЛЯ ПРОВЕДЕНИЯ РАЗЛИЧНЫХ ВИДОВ ТЕРАПИИ ПО ДАННОЙ МЕТОДИКЕ.

**СПА КОМПЛЕКСЫ ДЛЯ ИСПОЛЬЗОВАНИЯ С ИНТЕЛЛЕКТУАЛЬНЫМИ ИЛИ КОНВЕНЦИАЛЬНЫМИ ПРОФЕССИОНАЛЬНЫМИ СПА ВАННАМИ UWM INTELLI TUB®, HYDROTOR®, ВИШИ.**

ДИЗАЙН ВАНН RMS® ПРЕДУСМАТРИВАЕТ ИХ ИСПОЛЬЗОВАНИЕ СО СПЕЦИАЛЬНОЙ СИСТЕМОЙ HYDROTOR®, СОЗДАЮЩЕЙ УНИКАЛЬНЫЕ ДОПОЛНИТЕЛЬНЫЕ ВОЗМОЖНОСТИ ДЛЯ ЛЮБОГО СПА. МЕНЕЕ, ЧЕМ ЗА 1 МИНУТУ ЛЮБОЙ ОПЕРАТОР ВАННЫ МОЖЕТ УСТАНОВИТЬ ДВУХ ИЛИ ТРЁХСЕКМЕНТНУЮ КРЫШКУ СТОЛ HYDROTOR®, НА ВАННУ, МГНОВЕННО ТРАНСФОРМИРУЯ ЕЁ В ОЧЕНЬ УДОБНУЮ СИСТЕМУ ДЛЯ ВСЕХ ВИДОВ СУХОГО ИЛИ ВЛАЖНОГО МАССАЖА, ОБЁРТЫВАНИЙ, ПИЛЛИНГА, ЭКФОЛИАЦИЙ И ПР. КРЫШКА-СТОЛ ОСНАЩЕНА КОНТУРИРОВАННЫМ АНАТОМИЧНЫМ ПОДГОЛОВНИКОМ, АНАТОМИЧНЫМ МАТРАССОМ И СЛИВОМ ДЛЯ ВОДЫ И ПРОДУКТОВ ПРОЦЕДУРЫ, КОТОРЫЕ АВТОМАТИЧЕСКИ ДРЕНИРУЮТСЯ В ОСНОВНОЙ СЛИВ ВАННЫ, НЕ ЗАГРЯЗНЯЯ ЕЁ. В ПРОЦЕССЕ ПРОЦЕДУРЫ КРЫШКА СТОЛ ПОДОГРЕВАЕТСЯ ВОДОЙ В ВАННЕ, СОЗДАВАЯ КОМФОРТНЫЕ УСЛОВИЯ ДЛЯ ПРОВЕДЕНИЯ ПРОЦЕДУРЫ. АНАТОМИЧНЫЙ ФОРМОВАННЫЙ СУППОРТ С ВЫРЕЗОМ ДЛЯ ЛИЦА ПОЗВОЛЯЕТ ПРОВОДИТЬ ОЧЕНЬ КОМФОРТНЫЕ ВИДЫ МАССАЖА СПИНЫ, НОГ, ЦЕРВИКАЛЬНОЙ ОБЛАСТИ В ПОЛОЖЕНИИ «НА ЖИВОТЕ». ЭТА СИСТЕМА СОЗДАЁТ УНИКАЛЬНУЮ ВОЗМОЖНОСТЬ ТРАНСФОРМИРОВАТЬ НЕБОЛЬШОЕ ПОМЕЩЕНИЕ С ПРОФЕССИОНАЛЬНОЙ СПА ВАННОЙ В МНОГОФУНКЦИОНАЛЬНЫЙ МАССАЖНЫЙ КОМПЛЕКС БЕЗ НЕОБХОДИМОСТИ ДОПОЛНИТЕЛЬНОЙ ПЛОЩАДИ ИЛИ ДОП. ПЕРСОНАЛА. КОМПЛЕКСНАЯ СИСТЕМА УТРАИВАЕТ ПОТЕНЦИАЛ ОРГАНИЗАЦИИ СПА МЕНЮ И КОЛИЧЕСТВА ОТПУСКАЕМЫХ ПРОЦЕДУР. ВАННЫ, ОСНАЩЕННЫЕ СИСТЕМОЙ ТУМАН, ПОЗВОЛЯЮТ ТАКЖЕ ПРОВОДИТЬ ОЧЕНЬ КОМФОРТНУЮ ПОДГОТОВКУ ЛИЦА К ПРОЦЕДУРЕ «ФЭЙШЛ», ОКУТЫВАЯ КЛИЕНТА ОБЛАКОМ ТЁПЛОГО ВЛАЖНОГО ВЫСОКО ДИСПЕРСНОГО ПАРА, ОДНОВРЕМЕННО ОБОГРЕВАЯ КЛИЕНТА СО ВСЕХ СТОРОН. РУЧНОЙ ДУШ С РЕГУЛИРУЕМЫМИ РЕЖИМАМИ РАБОТЫ ДЕЛАЕТ ПРОЦЕСС ОПОЛАСКИВАНИЯ ТЕЛА ПОСЛЕ ПРОЦЕДУРЫ БЫСТРЫМ, УДОБНЫМ И КОМФОРТНЫМ. ВСЕ ПРОДУКТЫ ОПОЛАСКИВАНИЯ АВТОМАТИЧЕСКИ СЛИВАЮТСЯ В ДРЕНАЖ ВАННЫ, ПРОСТОЕ НАЖАТИЕ КНОПКИ ВКЛЮЧАЕТ АВТОМАТИЧЕСКУЮ ИНТЕЛЛЕКТУАЛЬНУЮ СИСТЕМУ СЛИВА И САНАЦИИ ВАННЫ.

В ДОПОЛНЕНИЕ К СИСТЕМЕ HYDROTOR® ВОЗМОЖНО ДОПОЛНИТЕЛЬНОЕ РАСШИРЕНИЕ КОМПЛЕКСА ЗА СЧЁТ УСТАНОВКИ СПЕЦИАЛЬНОЙ МОДЕЛИ ДУША ВИШИ.

RMS® ПРОИЗВОДИТ САМУЮ ШИРОКУЮ В МИРЕ ЛИНЕЙКУ ДУШЕЙ ВИШИ ДЛЯ НАВЕШИВАНИЯ НАД ВАННАМИ.

## 1.3

**ДЕТАЛИРОВКА. ОПИСАНИЕ НУМЕРАЦИИ ДОПОЛНИТЕЛЬНОЙ КОМПЛЕКТАЦИИ,  
ИЗОБРАЖЕННОЙ НА ФОТОГРАФИИ.**

**ШАГИ ПО ВЫБОРУ ДОП. КОМПЛЕКТАЦИИ.**

- ШАГ №1. ИЗУЧИТЕ НУМЕРАЦИЮ ДОП. КОМПЛЕКТАЦИИ НА ФОТО.
- ШАГ №2. ОТКРОЙТЕ РАЗДЕЛ КАТАЛОГА С СООТВЕТСТВУЮЩИМИ ФУНКЦИЯМИ И ПРОЧИТАЙТЕ ПОДРОБНУЮ ИНФОРМАЦИЮ.
- ШАГ №3. СООБЩИТЕ RMS® [mail@relaxmedsyst.com](mailto:mail@relaxmedsyst.com) ИЛИ МЕСТНЫМ ДИСТРИБЬЮТОРАМ, С КОТОРЫМИ ВЫ РАБОТАЕТЕ, О ВАШЕМ ВЫБОРЕ ДЛЯ ОКОНЧАТЕЛЬНОГО ОФОРМЛЕНИЯ СПЕЦИФИКАЦИИ ПРИБОРА.

№ НА ФОТО	ОПИСАНИЕ ДОПОЛНИТЕЛЬНОЙ ФУНКЦИИ.	ПРИМЕЧ.
1.	КРАН (ВОДОПАД) НАПОЛНЕНИЯ (РЕЦИРКУЛЯЦИИ)	
2.	БОКОВЫЕ (ЛАТЕРАЛЬНЫЕ) ВОДОПАДЫ ДЛЯ ВЫСОКОЭФФЕКТИВНОГО МАССАЖА ОБЛАСТИ ГРУДИ И ЖИВОТА	
3.	ОСНОВНАЯ (БАЗОВАЯ) ЧАСТЬ ВОЗДУШНОЙ (ЖЕМЧУЖНЫЙ) МАССАЖНОЙ СИСТЕМЫ ВАННЫ.	
3А	ПУЛЬТ УПРАВЛЕНИЯ ВОЗДУШНОЙ СИСТЕМОЙ.	
4.	ДОПОЛНИТЕЛЬНАЯ МАССАЖНАЯ ЗОНА ВОЗДУШНОГО (ЖЕМЧУЖНОГО) МАССАЖА.	
5.	ДОПОЛНИТЕЛЬНАЯ МАССАЖНАЯ ЗОНА ВОЗДУШНОГО (ЖЕМЧУЖНОГО) МАССАЖА.	
6.	ДОПОЛНИТЕЛЬНАЯ МАССАЖНАЯ ЗОНА ВОЗДУШНОГО (ЖЕМЧУЖНОГО) МАССАЖА.	
7.	ВСТРОЕННАЯ (ИНТЕГРИРОВАННАЯ) СИСТЕМА АРОМАТЕРАПИИ.	
8.	СИСТЕМА ПОДВОДНОЙ ХРОМАТЕРАПИИ (ПОДВОДНАЯ ПОДСВЕТКА)	
9.	МИНИ- ЛАМПЫ. НАДВОДНАЯ СИСТЕМА ПОДСВЕТКИ И ХРОМАТЕРАПИИ	
10.	КОМПЛЕКТ РУЧНОГО ДУША ДЛЯ ОПОЛАСКИВАНИЯ. СМЕШАННАЯ ВОДА.	
11.	АВТОТЕРМОСМЕСИТЕЛЬ. АВТОМАТИЧЕСКАЯ СИСТЕМА СМЕШИВАНИЯ ВОДЫ И КОНТРОЛЯ ТЕМПЕРАТУРЫ И ДАВЛЕНИЯ ВОДЫ ПРИ НАПОЛНЕНИИ ВАННЫ.	
12.	СИСТЕМА КОНТРОЛЯ ПОДАЧИ ВОЗДУХА В ДЖЕТЫ (ОБОГАЩЕНИЕ ВОДЫ ВОЗДУХОМ В ПРОЦЕССЕ ПРОФЕССИОНАЛЬНОГО ДЖАКУЗИ МАССАЖА) ТОЛЬКО ДЛЯ ВАНН, ОДНОВРЕМЕННО ОСНАЩЕННЫХ СИСТЕМОЙ ПОДВОДНОГО РУЧНОГО МАССАЖА И ДЖЕТАМИ.	
13.	ВСТРОЕННЫЕ ПОРУЧНИ. ПОКАЗАНЫ СТАНДАРТНЫЕ ПОРУЧНИ. ДОПОЛНИТЕЛЬНЫЕ ПОРУЧНИ МОГУТ БЫТЬ ЗАКАЗАНЫ В КАЧЕСТВЕ ДОП. КОМПЛЕКТАЦИИ)	
14.	СИСТЕМА «ТУМАН» ДЛЯ ЭКСКЛЮЗИВНОЙ ПОДГОТОВКИ ЛИЦА К ПРОЦЕДУРАМ «FACIAL» ВО ВРЕМЯ МАССАЖА В ВАННЕ.	
15.	ПУЛЬТ УПРАВЛЕНИЯ АУДИО РЕЛАКСАЦИОННОЙ СИСТЕМОЙ.	
16.	СИСТЕМА ДЕЗИНФЕКЦИИ И САНАЦИИ ВОДЫ В ВАННЕ И ВСЕХ СИСТЕМ ВАННЫ. ЭФФЕКТИВНО ПРЕДОХРАНЯЕТ ВСЕ СИСТЕМЫ ОТ МИНЕРАЛИЗАЦИИ (КАЛЬЦИНАЦИИ.)	



## 1.4

## КОМПЛЕКС ПРОЦЕДУР ДЛЯ ОПТИМАЛЬНОГО УХОДА ЗА ТЕЛОМ И ЭФФЕКТИВНОГО СНИЖЕНИЯ ВЕСА. ОБОРУДОВАНИЕ:

**ГИДРОМАССАЖНЫЕ ВАННЫ RMS® СЕРИЙ:**

- **JUMBO LINE X-TRA,**

- **JUMBO LINE PLATINUM,**

- **JUMBO LINE**

- **КРЫШКА-СТОЛ «ХАЙДРОТОП» (МОДЕЛЬ В ЗАВИСИМОСТИ ОТ МОДЕЛИ ВАННЫ)**

- **ДУШ «ВИШИ» СЕРИЯ ОТ ДЛЯ ИСПОЛЬЗОВАНИЯ НАД ГИДРОМАССАЖНЫМИ ВАННАМИ RMS®,**

**ОБОРУДОВАННЫМИ КРЫШКАМИ-СТОЛАМ «ХАЙДРОТОП».**

Талассотерапия представляет собой комплексное воздействие компонентов, извлеченных из морских водорослей, морских грязей и фитопланктона.

Особенно эффективным является использование средств, содержащих микронизированную ламинарию и её экстракт, благодаря высокому содержанию йода в ее составе. Йод положительно влияет на улучшение тонуса сосудов, нормализуя артериальное давление.

Гидромассажные процедуры в ванне с порошком ламинарии микронизированной нормализуют работу щитовидной железы, способствуют уменьшению содержания холестерина в плазме крови, замедляют развитие атеросклеротических процессов. Гидромассажные ванны с комплексом талассотерапевтических добавок оказывают тонизирующее действие на кожу, смягчая и освежая ее. Применение талассотерапии - это эффективный метод детоксикации организма, борьба с лишним весом и целлюлитом, снижение боли в мышцах и суставах, снятие стресса и переутомление, улучшение общего психо-эмоционального состояния. Сочетанное применение талассотерапии и гидромассажа – это эффективный способ достижения следующих терапевтических эффектов:

- Снижение целлюлита;
- Уменьшения объемов и коррекция контуров тела;
- Устранения сухости и дряблости кожи, восстановление ее тонуса и эластичности;
- Выведение излишков жидкости из подкожно-жировой клетчатки,
- Очищение кожи, насыщение ее микроэлементами, избавление от отечности и венозного застоя;
- Общеоздоровительный и антистрессовый эффект.

Эффективное сочетание гидромассажа и талассотерапии поможет не только быстро и эффективно избавиться от лишнего веса, но снимет ежедневный стресс, поднимет настроение, нормализует сон.

Важной составляющей талассотерапии являются различные виды обертываний, которые в сочетании с массажем и другими процедурами удобно проводить на столе-крышке «ХАЙДРОТОП», легко и быстро устанавливаемом поверх гидромассажных ванн RMS®. Подобное сочетание позволяет проводить многоцелевые спа-процедуры в том же помещении, где установлена гидромассажная ванна без необходимости переводить клиента из одной комнаты в другую для смывания грязей и т.д.

Процедура обертывания может состоять из следующих элементов:

- Отшелушивающий крем-скраб;
  - Водорослевая мацерация, способствующая лучшему проникновению через кожу активных веществ при проведении водорослевых или грязевых обертываний;
  - Термоактивный концентрированный крем, расширяющий поверхностные сосуды в зоне применения;
  - Антицеллюлитный биоцентрат, содержащий бурые водоросли. Это средство является идеальным для борьбы с избыточными жировыми отложениями и целлюлитными изменениями;
  - Фриодерм, входящий в состав контрастных обертываний, способствует уменьшению избыточного количества жира и повышению тонуса сосудистой стенки.
- Гидромассажная ванна с талассотерапией для похудения - это наилучший выбор для желающих избавиться от лишнего веса, отдохнуть, а также ощутить лечебный эффект.



## АФФУЗИОННЫЙ ДУШ «ВИШИ» СЕРИЯ ОТ ДЛЯ ИСПОЛЬЗОВАНИЯ НАД ГИДРОМАССАЖНЫМИ ВАННАМИ RMS®, ОБОРУДОВАННЫМИ КРЫШКАМИ-СТОЛАМИ «ХАЙДРОТОП»

ЭФФЕКТИВНЫЙ И ОЧЕНЬ КОМФОРТНЫЙ МЕСТНЫЙ ИЛИ ОБЩИЙ РУЧНОЙ МАССАЖ ВСЕГО ТЕЛА, В СОЧЕТАНИИ СО СТРУЯМИ ПРЕСНОЙ, МОРСКОЙ ИЛИ МИНЕРАЛЬНОЙ ВОДЫ С ДАВЛЕНИЕМ ДО 1 АТМ. (ДОЖДЕВОЙ ДУШ-МАССАЖ). ВО ВРЕМЯ МАССАЖА ПАЦИЕНТ ЛЕЖИТ НА СТОЛЕ-КРЫШКЕ «ХАЙДРОТОП», НАД КОТОРЫМ УСТАНОВЛЕН ГОРИЗОНТАЛЬНЫЙ АФФУЗИОННЫЙ ДУШ. ПРИ МЕСТНОМ МАССАЖЕ СТРУИ ВОДЫ ВКЛЮЧАЮТСЯ ТОЛЬКО НАД МАССИРУЕМОЙ ОБЛАСТЬЮ. В РЕЗУЛЬТАТЕ РУЧНОГО И ГИДРОМАССАЖА С ИСПОЛЬЗОВАНИЕМ АФФУЗИОННОГО ДУША ВИШИ ПРОИСХОДИТ ЭФФЕКТИВНЫЙ ОТТОК ЛИШНЕЙ ЖИДКОСТИ ИЗ ОРГАНИЗМА, БЫСТРОЕ ЗАЖИВЛЕНИЕ РУБЦОВ (В ТОМ ЧИСЛЕ, ПОСЛЕ АКНЕ), ЗАМЕДЛЕНИЕ ПРОЦЕССА СТАРЕНИЯ КОЖИ И УЛУЧШЕНИЯ ЕЕ СОСТОЯНИЯ. ДУШ ВИШИ СПОСОБСТВУЕТ СТИМУЛЯЦИИ РАБОТЫ СЕРДЕЧНО-СОСУДИСТОЙ СИСТЕМЫ И ПОДНЯТИЮ ОБЩЕГО ТОНУСА ОРГАНИЗМА. ПРОЦЕДУРЫ С ДУШЕМ «ВИШИ» МОГУТ НАЗНАЧАТЬСЯ ПРИ ОЖИРЕНИИ, КАК ЭФФЕКТИВНО СПОСОБСТВУЮЩИЕ УЛУЧШЕНИЮ МЕТАБОЛИЗМА С ПОСЛЕДУЮЩИМ ВЫВОДОМ ТОКСИНОВ ИЗ ОРГАНИЗМА. ДАННАЯ ПРОЦЕДУРА ЯВЛЯЕТСЯ ВАЖНЫМ ЭЛЕМЕНТОМ КОМПЛЕКСА, НАПРАВЛЕННОГО НА СНИЖЕНИЕ ВЕСА, ОБЩЕЕ ОЗДОРОВЛЕНИЕ ОРГАНИЗМА И ТАКЖЕ ХОРОШО ЗАРЕКОМЕНДОВАЛА СЕБЯ В КАЧЕСТВЕ СОСТАВЛЯЮЩЕЙ ТЕРАПЕВТИЧЕСКОГО ПРОЦЕССА, ВКЛЮЧАЮЩЕГО ТАКЖЕ ПРОЦЕДУРЫ ТАЛАССОТЕРАПИИ (ОБЕРТЫВАНИЕ МОРСКИМИ ВОДОРОСЛЯМИ). ЦЕЛЯМИ ДАННОГО ВИДА ТЕРАПИИ ЯВЛЯЮТСЯ:

- СНИЖЕНИЕ ЦЕЛЛЮЛИТА;
- УМЕНЬШЕНИЯ ОБЪЕМОВ И КОРРЕКЦИЯ КОНТУРОВ ТЕЛА;
- УСТРАНЕНИЯ СУХОСТИ И ДРЯБЛОСТИ КОЖИ, ВОССТАНОВЛЕНИЕ ЕЕ ТОНУСА И ЭЛАСТИЧНОСТИ;
- ВЫВЕДЕНИЕ ИЗЛИШКОВ ЖИДКОСТИ ИЗ ПОДКОЖНО-ЖИРОВОЙ КЛЕТЧАТКИ;
- ОЧИЩЕНИЕ КОЖИ, НАСЫЩЕНИЕ ЕЕ МИКРОЭЛЕМЕНТАМИ, ИЗБАВЛЕНИЕ ОТ ОТЕЧНОСТИ И ВЕНОЗНОГО ЗАСТОЯ;
- ОБЩЕОЗДОРОВИТЕЛЬНЫЙ И АНТИСТРЕССОВЫЙ ЭФФЕКТ.

СОЧЕТАНИЕ ГИДРОМАССАЖНОЙ ВАННЫ, СТОЛА-КРЫШКИ «ХАЙДРОТОП» И АФФУЗИОННОГО ДУША «ВИШИ» СЕРИИ ОТ ПОЗВОЛИТ РАСШИРИТЬ ВАШЕ СПА-МЕНЮ ДЕСЯТКАМИ РАЗЛИЧНЫХ ВИДОВ ПРОЦЕДУР, ВКЛЮЧАЮЩИХ В СЕБЯ ИНДИВИДУАЛЬНЫЕ И КОМБИНИРОВАННЫЕ ВИДЫ ВОЗДЕЙСТВИЯ В РАЗЛИЧНЫХ СРЕДАХ, В ТОМ ЧИСЛЕ МНОЖЕСТВО СОЧЕТАННЫХ ГИДРОМАССАЖНЫХ, АРОМАТЕРАПЕВТИЧЕСКИХ И ТАЛАССО-ПРОЦЕДУР, А ТАКЖЕ ЖЕМЧУЖНЫЕ ВАННЫ, ПРОЦЕДУРЫ С АФФУЗИОННЫМ ДУШЕМ «ВИШИ» И ДРУГИЕ.

### ИМЕЮТСЯ СЛЕДУЮЩИЕ ПРОТИВОПОКАЗАНИЯ ДЛЯ СОЧЕТАННОГО ИСПОЛЬЗОВАНИЯ ГИДРОМАССАЖНОЙ ВАННЫ И ТАЛАССОТЕРАПИИ С ЦЕЛЬЮ СНИЖЕНИЯ ВЕСА:

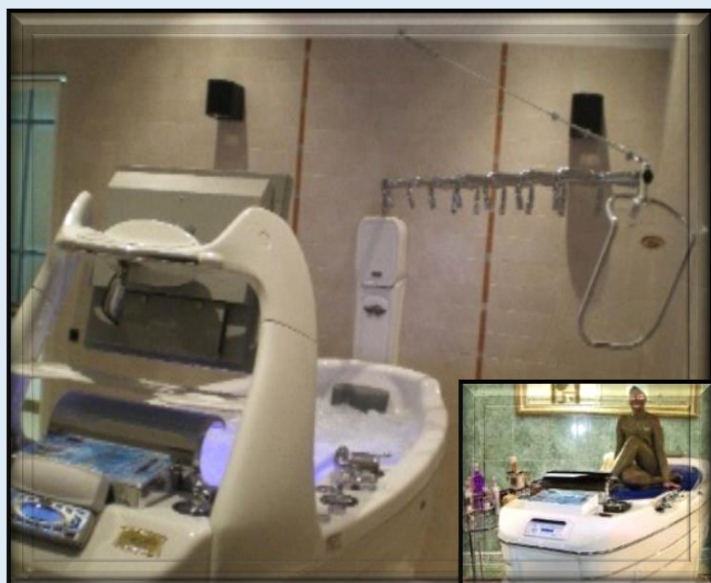
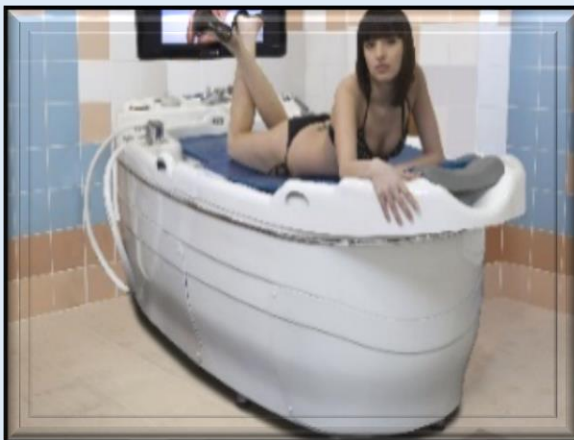
- ОСТРЫЙ ЛИХОРАДОЧНЫЙ ПРОЦЕСС (ПОВЫШЕНИЕ ТЕМПЕРАТУРЫ ТЕЛА ВЫШЕ 37°C);
- ОБОСТРЕНИЕ ХРОНИЧЕСКИХ ЗАБОЛЕВАНИЙ ВНУТРЕННИХ ОРГАНОВ;
- ЗАБОЛЕВАНИЯ СЕРДЕЧНО-СОСУДИСТОЙ СИСТЕМЫ (ГИПЕРТОНИЧЕСКАЯ БОЛЕЗНЬ 2-3 СТ., ИШЕМИЧЕСКАЯ БОЛЕЗНЬ СЕРДЦА 2-3 ФК, СОСТОЯНИЕ ПОСЛЕ ИНФАРКТА МИОКАРДА);
- ОСТРЫЙ ДИСКОВЕННЫЙ РАДИКУЛИТ С НАЛИЧИЕМ ВЫНУЖДЕННОЙ ПОЗЫ ПАЦИЕНТА, ОБУСЛОВЛЕННОЙ СИЛЬНЫМИ БОЛЯМИ;
- ОНКОЛОГИЧЕСКИЕ ЗАБОЛЕВАНИЯ;
- НАЛИЧИЕ ДОБРОКАЧЕСТВЕННЫХ ОПУХОЛЕЙ ЛЮБОЙ ЛОКАЛИЗАЦИИ;
- ЛОМКОСТЬ СОСУДОВ С ВОЗМОЖНОСТЬЮ КРОВОТЕЧЕНИЯ.



## 1.5

**ПРОФЕССИОНАЛЬНЫЕ ПАКЕТЫ ДОПОЛНИТЕЛЬНОГО ОБОРУДОВАНИЯ.  
СИСТЕМЫ HYDROTOR® И ДУШИ ВИШИ ДЛЯ ИСПОЛЬЗОВАНИЯ С ВАННАМИ ДЛЯ ПОДВОДНОГО  
РУЧНОГО МАССАЖА.**

№	СПЕЦИФИКАЦИЯ.
HYD3SG-LT ***	HYDROTOR®, 3-Х СЕГМЕНТНАЯ АКРИЛОВАЯ ЦЕЛЬНОФОРМОВАННАЯ МОДУЛЬНАЯ МАССАЖНАЯ СИСТЕМА КРЫШКА-СТОЛ ДЛЯ МГНОВЕННОЙ УСТАНОВКИ НА ВАННУ. ПРЕДНАЗНАЧЕНА ДЛЯ ПРОВЕДЕНИЯ ВСЕХ ВИДОВ МАССАЖА, ОБЪРТЫВАНИЙ, ГРЯЗЕЛЕЧЕНИЯ, ЭКСФОЛИАЦИЙ, ПИЛИНГОВ И ПР. ПРОЦЕДУР. СИСТЕМА ОСНАЩЕНА СЛИВОМ, АНАТОМИЧНЫМ ПОДГОЛОВНИКОМ, АНАТОМИЧНЫМ МАТРАСОМ, АНАТОМИЧНЫМ ФОРМОВАННЫМ ВЫРЕЗОМ ДЛЯ ЛИЦА ПРИ ПРОВЕДЕНИИ ПРОЦЕДУР В ПОЛОЖЕНИИ «НА ЖИВОТЕ»





RMS®

1.5.1

МАССАЖНЫЕ СИСТЕМЫ HYDROTOP® ДЛЯ ВАНН RMS®.

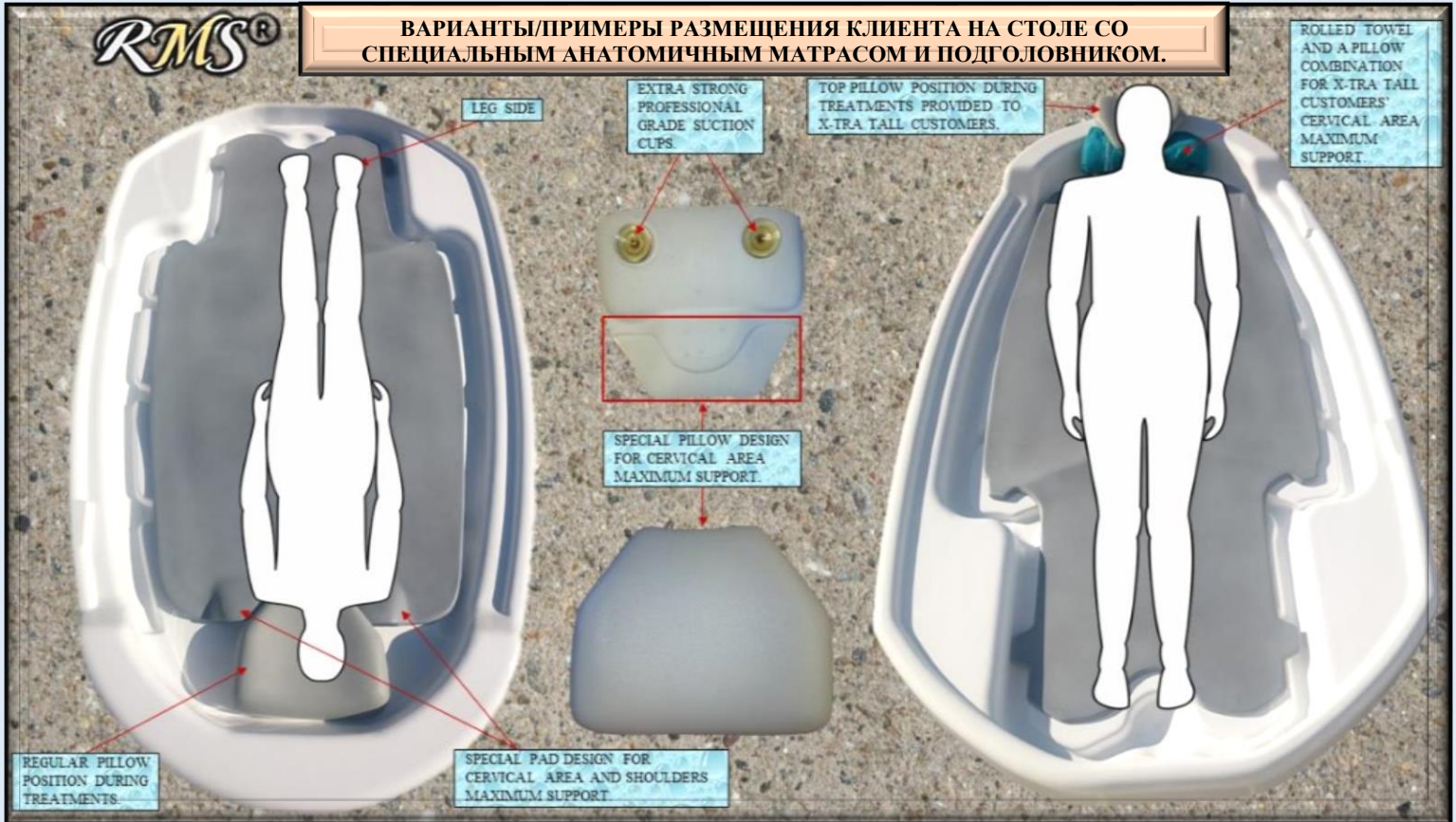


“EMERALD BAY” (EB) HYDROTHERAPY TUB WITH HYDROTOP® MASSAGE SYSTEM.

RMS®









ВАННЫ ДЛЯ ПОДВОДНОГО РУЧНОГО МАССАЖА ПО ТОЧКАМ.  
ВАННА НА ФОТО С УСТАНОВЛЕННЫМИ СЕГМЕНТАМИ ПРОФЕССИОНАЛЬНОЙ МАССАЖНОЙ СИСТЕМЫ "HYDROTOP®"



UWM TUB MODEL TR-320MB-JL FOR ALL TYPES OF PROFESSIONAL UNDERWATER PRESSURE POINTED MASSAGE TREATMENTS. TUBS SHOWN WITH OPTIONAL HYDROTOP® SYSTEM.





## 1. 6

ДОПОЛНИТЕЛЬНАЯ КОМПЛЕКТАЦИЯ/АПГРЭЙД ДЛЯ СИСТЕМ ПОДВОДНОГО РУЧНОГО  
МАССАЖА

## ВАННА C-280 T-REM MA-08 BW LE UWM INTELLI-TUB® 3ZC 50\60HZ.

## № СПЕЦИФИКАЦИЯ.

1

БЛОК ШЛАНГА ДЛЯ ПОДВОДНОГО МАССАЖА С ИНТЕГРИРОВАННЫМ ТЕРМОМЕТРОМ (МАНОМЕТРОМ), СИСТЕМОЙ МГНОВЕННОГО ПРИСОЕДИНЕНИЯ (ОТСОЕДИНЕНИЯ) ШЛАНГА И ПОВОРОТНЫМ УСТРОЙСТВОМ 360°.

SW-1U

*UPGRADE* ДЛЯ  
СИСТЕМЫ  
QRS



УНИКАЛЬНАЯ ПОВОРОТНАЯ СИСТЕМА ДЛЯ БЛОКА ПОДВОДНОГО РУЧНОГО МАССАЖА. СИСТЕМА ПОВОРАЧИВАЕТСЯ ВМЕСТЕ СО ШЛАНГОМ, УСТРОЙСТВОМ ДЛЯ МГНОВЕННОГО ПРИСОЕДИНЕНИЯ ШЛАНГА И КОМБИНИРОВАННЫМ ДАТЧИКОМ ТЕРМОМЕТР, МАНОМЕТР, ПОВТОРЯЯ ВСЕ ДВИЖЕНИЯ ОПЕРАТОРА И ПОЗВОЛЯЕТ ЕМУ СВОБОДНО ПЕРЕДВИГАТЬСЯ ВОКРУГ ВАННЫ В ПРОЦЕССЕ ПРОВЕДЕНИЯ ПРОЦЕДУРЫ.

ПОВОРОТНОЕ УСТРОЙСТВО СНИМАЕТ НАГРУЗКУ С РУК И ПЛЕЧ ОПЕРАТОРА, ИСКЛЮЧАЕТ ПЕРЕГИБЫ И ПОВРЕЖДЕНИЯ ШЛАНГА, ДЕЛАЕТ ПРОЦЕДУРУ БОЛЕЕ БЕЗОПАСНОЙ И КОМФОРТНОЙ.

СИСТЕМА НЕ ТРЕБУЕТ ОБСЛУЖИВАНИЯ, ВЫПОЛНЕНА, КАК И ОСТАЛЬНЫЕ ЭЛЕМЕНТЫ БЛОКА ПОДВОДНОГО РУЧНОГО МАССАЖА, ИЗ НЕРЖАВЕЮЩИХ МАТЕРИАЛОВ С ПОКРЫТИЕМ ХРОМ.

## 1.7

## ДОПОЛНИТЕЛЬНЫЕ КОМПЛЕКТЫ ШЛАНГОВ И СПЕЦИАЛЬНЫХ СВЕРХЛЁГКИХ ХРОМИРОВАННЫХ НАСАДОК ДЛЯ РАЗЛИЧНЫХ ВИДОВ ПОДВОДНОГО МАССАЖА.

**ПРИМЕЧАНИЕ 1: ШЛАНГИ МОГУТ ИСПОЛЬЗОВАТЬСЯ С ДЛЯ ЛЮБЫХ ВАНН RMS®, ОСНАЩЁННЫХ ОРИГИНАЛЬНОЙ СИСТЕМОЙ QRS ДЛЯ ПОДВОДНОГО РУЧНОГО МАССАЖА С БЛОКОМ МГНОВЕННОГО ОТСОЕДИНЕНИЯ ШЛАНГА.**

**ПРИМЕЧАНИЕ 1: ИНДИВИДУАЛЬНЫЕ НАСАДКИ МОГУТ ИСПОЛЬЗОВАТЬСЯ С ЛЮБЫМИ ОРИГИНАЛЬНЫМИ ШЛАНГАМИ RMS®, ДЛЯ ПОДВОДНОГО РУЧНОГО МАССАЖА.**

КОМПЛ. №	НАЗВАНИЕ/НОМЕР КОМПЛЕКТА	ОПИСАНИЕ КОМПЛЕКТА	ФОТО
1	QRS H/N SET 1 ДЛЯ ВАНН ОСНАЩЁННЫХ СИСТЕМОЙ МГНОВЕННОГО ПРИСОЕДИНЕНИЯ ШЛАНГА.	КОМПЛЕКТ №1 ДОПОЛНИТЕЛЬНЫЙ КОМПЛЕКТ ШЛАНГ/НАСАДКА. ПОЗВОЛЯЕТ ПРОИЗВОДИТЬ МГНОВЕННУЮ ЗАМЕНУ ШЛАНГА ВМЕСТЕ С НАСАДКОЙ ВО ВРЕМЯ ТЕРАПИИ НА ДРУГОЙ ТИП НАСАДКИ БЕЗ ПОТЕРИ РАБОЧЕГО ВРЕМЕНИ И БЕЗ НЕОБХОДИМОСТИ ИСПОЛЬЗОВАНИЯ ИНСТРУМЕНТОВ.	 
2	QRS H/N SET 2 ДЛЯ ВАНН ОСНАЩЁННЫХ СИСТЕМОЙ МГНОВЕННОГО ПРИСОЕДИНЕНИЯ ШЛАНГА	КОМПЛЕКТ №2 ДОПОЛНИТЕЛЬНЫЙ КОМПЛЕКТ ШЛАНГ/НАСАДКА. ПОЗВОЛЯЕТ ПРОИЗВОДИТЬ МГНОВЕННУЮ ЗАМЕНУ ШЛАНГА ВМЕСТЕ С НАСАДКОЙ ВО ВРЕМЯ ТЕРАПИИ НА ДРУГОЙ ТИП НАСАДКИ БЕЗ ПОТЕРИ РАБОЧЕГО ВРЕМЕНИ И БЕЗ НЕОБХОДИМОСТИ ИСПОЛЬЗОВАНИЯ ИНСТРУМЕНТОВ.	 
3	NZ-02	НАСАДКА #2 ИНДИВИДУАЛЬНЫЕ НАСАДКИ МОГУТ ИСПОЛЬЗОВАТЬСЯ С ЛЮБЫМИ ОРИГИНАЛЬНЫМИ ШЛАНГАМИ RMS®, ДЛЯ ПОДВОДНОГО РУЧНОГО МАССАЖА.	 
4	NZ-03	НАСАДКА #3 ИНДИВИДУАЛЬНЫЕ НАСАДКИ МОГУТ ИСПОЛЬЗОВАТЬСЯ С ЛЮБЫМИ ОРИГИНАЛЬНЫМИ ШЛАНГАМИ RMS®, ДЛЯ ПОДВОДНОГО РУЧНОГО МАССАЖА.	



**1.8**
**РАЗЛИЧНЫЕ МОДЕЛИ ДИЗАЙНЕРСКИХ БРОНЗОВЫХ, ЛАТУННЫХ КРАНОВ ВОДОПАДОВ, ДЛЯ УСТАНОВКИ НА ИНТЕЛЛЕКТУАЛЬНЫЕ ВАННЫ ДЛЯ ПОДВОДНОГО РУЧНОГО МАССАЖА В ВИДЕ ДОП. КОМПЛЕКТАЦИИ.**


**UWM INTELLI TUB® (S).**

ПРИМ.: УКАЗАННЫЕ ЦЕНЫ ВКЛЮЧАЮТ СТОИМОСТЬ УКАЗАННЫХ В ТАБЛИЦЕ ЧАСТЕЙ, КОМПОНЕНТОВ НЕОБХОДИМЫХ ДЛЯ ИХ ИНСТАЛЛЯЦИИ И РАБОТЫ ПО УСТАНОВКЕ НА ВАННУ В ПРОЦЕССЕ СБОРКИ ВАННЫ.

№	ИНДЕКС	СПЕЦИФИКАЦИЯ.	ФОТО
1	M15-14RMS	40СМ. ВОДОПАД ИЗГОТОВЛЕН ИЗ БРОНЗЫ, ЛАТУНИ И МЕДИ С РУЧНОЙ ПОЛИРОВКОЙ ПОВЕРХНОСТИ, ПОКРЫТИЕ ХРОМ ВЫСОКОЙ ПОЛИРОВКИ.	
2	M14FLT	<p>38СМ. ВОДОПАД ИЗГОТОВЛЕН ИЗ БРОНЗЫ, ЛАТУНИ И МЕДИ С РУЧНОЙ ПОЛИРОВКОЙ ПОВЕРХНОСТИ, ПОКРЫТИЕ ХРОМ ВЫСОКОЙ ПОЛИРОВКИ.</p>	
3	M8-14RMS	20СМ. ВОДОПАД ИЗГОТОВЛЕН ИЗ БРОНЗЫ, ЛАТУНИ И МЕДИ С РУЧНОЙ ПОЛИРОВКОЙ ПОВЕРХНОСТИ, ПОКРЫТИЕ ХРОМ ВЫСОКОЙ ПОЛИРОВКИ.	

**1.9**

**РАЗЛИЧНЫЕ МОДЕЛИ ДИЗАЙНЕРСКИХ АВС (БЕЛЫЙ, ПРОЗРАЧНЫЙ, ХРОМ) КРАНОВ ВОДОПАДОВ, ДЛЯ УСТАНОВКИ НА ИНТЕЛЛЕКТУАЛЬНЫЕ ВАННЫ ДЛЯ ПОДВОДНОГО РУЧНОГО МАССАЖА В ВИДЕ ДОП. КОМПЛЕКТАЦИИ. UWM INTELLI TUB® (S).**



**СПЕЦИФИКАЦИЯ.**

20СМ. РАЗМЕР СТРЕУОБРАЗУЮЩЕЙ ЧАСТИ. ДАННЫЙ ВИД ВОДОПАДОВ МОЖЕТ УСТАНОВЛИВАТЬСЯ В КАЧЕСТВЕ ГЛАВНОГО КРАНА НАПОЛНЕНИЯ ВАННЫ И РЕЦИРКУЛЯЦИОННОГО ВОДОПАДА, ЛИБО В КАЧЕСТВЕ ЛАТЕРАЛЬНЫХ (БОКОВЫХ) ВОДОПАДОВ-УСТРОЙСТВ ДЛЯ МАССАЖА ОБЛАСТИ ГРУДИ, ЖИВОТА, РУК.

**ФОТО**

**АПГРЭЙД С БЕЛОГО ЦВЕТА НА ХРОМ**



**2.**

**ЛАТЕРАЛЬНЫЕ ВОДОПАДЫ ДЛЯ НАПРАВЛЕННОГО МАССАЖА ГРУДИ, ШЕИ, ЖИВОТА. КОМПЛЕКТ 2ШТ.**

**ВЫСОКОЭФФЕКТИВНАЯ ЭСТЕТИЧНАЯ, КОМФОРТНАЯ ТЕРАПИЯ.**

**ВЫБОР 3 ЦВЕТА: 1. ХРОМ 2. БЕЛЫЙ 3. ПРОЗРАЧНЫЙ (МОЖЕТ ПОДСВЕЧИВАТЬСЯ, ЕСЛИ ВАННА ОСНАЩЕНА СИСТЕМОЙ ХРОМОТЕРАПИИ).**

**UPGRADE FROM WHITE TO CHROME**

**БОКОВЫЕ ВОДОПАДЫ ДЛЯ МАССАЖА ГРУДИ И ЖИВОТА.**






3.

**СИСТЕМА ВОЗДУШНОГО (ЖЕМЧУЖНОГО) ПОДВОДНОГО МАССАЖА. ПОШАГОВЫЕ ИНСТРУКЦИИ ПО ВЫБОРУ ДОПОЛНИТЕЛЬНЫХ ФУНКЦИЙ, АПГРЭЙДУ УСТАНОВЛЕННОЙ СИСТЕМЫ НА БОЛЕЕ ВЫСОКИЙ УРОВЕНЬ И ПР.**

1. ВАННА МОДЕЛЬ C-280 T-REM MA-08 BW LE UWM INTELLI-TUB® 3ZC 50/60HZ. (3-И ТЕРАПЕВТИЧЕСКИЕ ЗОНЫ). ВЫ МОЖЕТЕ ВЫБРАТЬ НАИБОЛЕЕ ПОДХОДЯЩУЮ ВАМ ПО ФУНКЦИЯМ И БЮДЖЕТУ СИСТЕМУ ПОДВОДНОГО ВОЗДУШНОГО (ЖЕМЧУЖНОГО МАССАЖА) И ОНА БУДЕТ УСТАНОВЛЕНА НА ВАШУ ВАННУ ВО ВРЕМЯ СБОРКИ.

2. ВАННА МОДЕЛЬ C-280 T-REM MA-08 BW LE UWM INTELLI-TUB® 6ZC 50/60HZ. (6-ТЬ ТЕРАПЕВТИЧЕСКИХ ЗОН). НА ЭТОЙ МОДЕЛИ В СТАНДАРТНОЙ КОМПЛЕКТАЦИИ УЖЕ УСТАНОВЛЕНА СИСТЕМА ПОДВОДНОГО ВОЗДУШНОГО (ЖЕМЧУЖНОГО МАССАЖА). ВЫ МОЖЕТЕ ВЫБРАТЬ ДОПОЛНИТЕЛЬНЫЕ ФУНКЦИИ, КОМПОНЕНТЫ ДЛЯ УЖЕ ВКЛЮЧЁННОЙ В СТАНДАРТНУЮ КОМПЛЕКТАЦИЮ СИСТЕМЫ, ТО ЕСТЬ СДЕЛАТЬ ЕЁ АПГРЭЙД И ОНА БУДЕТ УСТАНОВЛЕНА НА ВАШУ ВАННУ ВО ВРЕМЯ СБОРКИ.





**КОМПЛЕКТЫ ДЛЯ ВОЗДУШНОГО (ЖЕМЧУЖНОГО) ПОДВОДНОГО МАССАЖА ПРЕДВАРИТЕЛЬНО ПОДОГРЕТЫМ ВОЗДУХОМ INTELLI TUB®**



**3.1**
**КОМПЛЕКТ#1**



**80ШТ. ВОЗДУШНЫХ КАНАЛОВ (3 ТИПА ФИТИНГОВ ABS , 1 ТИП ЛАТУННЫЙ ФИТИНГ).  
ЦЕНЫ ВКЛЮЧАЮТ ВСЕ КОМПОНЕНТЫ И РАБОТУ ПО УСТАНОВКЕ СИСТЕМЫ.  
ПОЖИЗНЕННАЯ ГАРАНТИЯ НА ВСЕ ЛАТУННЫЕ КОМПОНЕНТЫ.**

№	ИНДЕКС	СПЕЦИФИКАЦИЯ.	ФОТО
1	<b>BL-1,5/60/50 RBC-09.1 BASIC AIR16BRO1W</b>	<b>КОМПЛЕКТ «BASIC».</b> <b>80ШТ. ВОЗДУШНЫХ КАНАЛОВ</b> ЭКСКЛЮЗИВНЫЕ ЛАТУННЫЕ СЕРДЕЧНИКИ. ПЛАСТИКОВЫЕ ТРОЙНИКИ И УГОЛКИ. БЕЛЫЕ ПЛАСТИКОВЫЕ ДЕКО КОЛПАЧКИ. СИСТЕМА ВОЗДУШНОГО ЖЕМЧУЖНОГО МАССАЖА ПОДОГРЕТЫМ ВОЗДУХОМ; БЛОВЕР 1.5НР ВОЗДУШНЫЕ ДЖЕТЫ СТРАТЕГИЧЕСКИ РАСПОЛОЖЕНЫ ДЛЯ АНАТОМИЧНОГО ВОЗДЕЙСТВИЯ НА ОБЛАСТЬ СПИНЫ, ПОЯСНИЦЫ, БЁДЕР, НОГ, ГОЛЕНСТОПА.	*** 
2	<b>AIR10BRO1W ARM</b> УСТАНАВЛИВАЕТСЯ В КОМПЛЕКТЕ С AIR16BRO1	<b>10ШТ. КОМПЛЕКТ ДЛЯ НАПРАВЛЕННОГО ВОЗДЕЙСТВИЯ НА ОБЛАСТЬ ПРЕДПЛЕЧЬЯ, РУК, ЛАДОНЕЙ.</b> ВОЗДУШНЫЕ ДЖЕТЫ ВСТРОЕНЫ В ОБЛАСТЬ ПОДЛОКОТНИ- КОВ ВАННЫ.	
3	<b>AIR6BRO1W LBC-01</b> УСТАНАВЛИВАЕТСЯ В КОМПЛЕКТЕ С AIR16BRO1	<b>6ШТ. КОМПЛЕКТ ДЛЯ НАПРАВЛЕННОГО ВОЗДЕЙСТВИЯ НА ОБЛАСТЬ ПОЯСНИЦЫ И БЕДЕР.</b>	
4	<b>AIR4BRO1W UBC-02</b> УСТАНАВЛИВАЕТСЯ В КОМПЛЕКТЕ С AIR16BRO1	<b>4ШТ. КОМПЛЕКТ ДЛЯ НАПРАВЛЕННОГО ВОЗДЕЙСТВИЯ НА ОБЛАСТЬ ВЕРХНЕЙ ЧАСТИ СПИНЫ, ПЛЕЧ, ШЕИ И ЦЕРВИКАЛЬНОЙ ОБЛАСТИ.</b> 	








**3.2**
**КОМПЛЕКТ#2**

**80ШТ. ВОЗДУШНЫХ КАНАЛОВ (2 ТИПА ФИТИНГОВ ABS , 2 ТИПА ЛАТУННЫХ ФИТИНГОВ.  
ЦЕНЫ ВКЛЮЧАЮТ ВСЕ КОМПОНЕНТЫ И РАБОТУ ПО УСТАНОВКЕ СИСТЕМЫ.  
ПОЖИЗНЕННАЯ ГАРАНТИЯ НА ВСЕ ЛАТУННЫЕ КОМПОНЕНТЫ.**

№	ИНДЕКС	СПЕЦИФИКАЦИЯ.	ФОТО
1	<b>BL-1,5/60/50</b> <b>RBC-09.1</b> <b>BASIC</b> <b>AIR16BRO2W</b> УСТАНОВЛИВАЕТСЯ В КОМПЛЕКТЕ С <b>AIR16BRO2W</b>	<b>КОМПЛЕКТ «BASIC».</b> <b>80ШТ. ВОЗДУШНЫХ КАНАЛОВ</b> ЭКСКЛЮЗИВНЫЕ ЛАТУННЫЕ СЕРДЕЧНИКИ, ЛАТУННЫЕ ТРОЙНИКИ И УГОЛКИ. БЕЛЫЕ ПЛАСТИКОВЫЕ ДЕКО КОЛПАЧКИ. СИСТЕМА ВОЗДУШНОГО ЖЕМЧУЖНОГО МАССАЖА ПОДОГРЕТЫМ ВОЗДУХОМ; БЛОВЕР 1.5НР ВОЗДУШНЫЕ ДЖЕТЫ СТРАТЕГИЧЕСКИ РАСПОЛОЖЕНЫ ДЛЯ АНАТОМИЧНОГО ВОЗДЕЙСТВИЯ НА ОБЛАСТЬ СПИНЫ, ПОЯСНИЦЫ, БЁДЕР, НОГ, ГОЛЕНОСТОПА.	  
2	<b>AIR10BRO2W</b> <b>ARM</b> УСТАНОВЛИВАЕТСЯ В КОМПЛЕКТЕ С <b>AIR16BRO2W</b>	<b>10ШТ. КОМПЛЕКТ ДЛЯ НАПРАВЛЕННОГО ВОЗДЕЙСТВИЯ НА ОБЛАСТЬ ПРЕДПЛЕЧЬЯ, РУК, ЛАДОНЕЙ.</b> ВОЗДУШНЫЕ ДЖЕТЫ ВСТРОЕНЫ В ОБЛАСТЬ ПОДЛОКОТНИКОВ ВАННЫ.	 <p style="text-align: center;">ФОТО ПОДВОДНОГО ВОЗДУШНОГО ЖЕМЧУЖНОГО МАССАЖА.</p>  <p style="text-align: center;">PHOTO OF ACTUAL PEARL MASSAGE IN RMS UNDERWATER MASSAGE TUB.</p>  <p style="font-size: small;">CHECK STEP-BY-STEP GUIDE HOW TO CONNECT AND INSTALL MASSAGE EQUIPMENT COMPONENTS FOR YOUR UNDERWATER MASSAGE TUB. PLEASE READ CAREFULLY BEFORE BEGINNING ANY WORK. DO NOT REMOVE ANY PARTS OR COMPONENTS FROM THE TUB. DO NOT REMOVE ANY PARTS OR COMPONENTS FROM THE TUB. DO NOT REMOVE ANY PARTS OR COMPONENTS FROM THE TUB. DO NOT REMOVE ANY PARTS OR COMPONENTS FROM THE TUB. DO NOT REMOVE ANY PARTS OR COMPONENTS FROM THE TUB. DO NOT REMOVE ANY PARTS OR COMPONENTS FROM THE TUB. DO NOT REMOVE ANY PARTS OR COMPONENTS FROM THE TUB.</p>
3	<b>AIR6BRO2W</b> <b>LBC-02</b> УСТАНОВЛИВАЕТСЯ В КОМПЛЕКТЕ С <b>AIR16BRO2W ONLY</b>	<b>6ШТ. КОМПЛЕКТ ДЛЯ НАПРАВЛЕННОГО ВОЗДЕЙСТВИЯ НА ОБЛАСТЬ ПОЯСНИЦЫ И БЕДЕР.</b>	
4	<b>AIR4BRO2W</b> <b>UBC-02</b> УСТАНОВЛИВАЕТСЯ В КОМПЛЕКТЕ С <b>AIR16BRO2W</b>	<b>4ШТ. КОМПЛЕКТ ДЛЯ НАПРАВЛЕННОГО ВОЗДЕЙСТВИЯ НА ОБЛАСТЬ ВЕРХНЕЙ ЧАСТИ СПИНЫ, ПЛЕЧ, ШЕИ И ЦЕРВИКАЛЬНОЙ ОБЛАСТИ.</b>	

**3.3**
**КОМПЛЕКТ#3**

**80ШТ. ВОЗДУШНЫХ КАНАЛОВ (ВЕСЬ КОМПЛЕКТ СОСТОИТ ИЗ 4 ТИПОВ ЛАТУННЫХ ФИТИНГОВ. НАРУЖНЫЕ ЛАТУННЫЕ ДЕКО КОЛПАЧКИ ПОЛИРУЮТСЯ И ПОКРЫВАЮТСЯ ХРОМОМ. ЦЕНЫ ВКЛЮЧАЮТ ВСЕ КОМПОНЕНТЫ И РАБОТУ ПО УСТАНОВКЕ СИСТЕМЫ. ОСОБО МОЩНАЯ ВОЗДУШНАЯ ПОМПА (БЛОВЕР) 2Л.С. ПОЖИЗНЕННАЯ ГАРАНТИЯ НА ВСЕ ЛАТУННЫЕ КОМПОНЕНТЫ.**


№	ИНДЕКС	СПЕЦИФИКАЦИЯ.	ФОТО
1	<b>BL-2/60/50</b> <b>RBC-09.1</b> <b>BASIC</b> <b>AIR16BRO4CP</b>	<b>КОМПЛЕКТ «BASIC».</b> <b>80ШТ. ВОЗДУШНЫХ КАНАЛОВ</b> ЭКСКЛЮЗИВНЫЕ ЛАТУННЫЕ СЕРДЕЧНИКИ, ЛАТУННЫЕ ТРОЙНИКИ, ЛАТУННЫЕ УГОЛКИ. ЛАТУННЫЕ ХРОМИРОВАННЫЕ ДЕКО КОЛПАЧКИ. СИСТЕМА ВОЗДУШНОГО ЖЕМЧУЖНОГО МАССАЖА ПОДОГРЕТЫМ ВОЗДУХОМ; БЛОВЕР 2Л.С. ВОЗДУШНЫЕ ДЖЕТЫ СТРАТЕГИЧЕСКИ РАСПОЛОЖЕНЫ ДЛЯ АНАТОМИЧНОГО ВОЗДЕЙСТВИЯ НА ОБЛАСТЬ СПИНЫ, ПОЯСНИЦЫ, БЕДЕР, НОГ, ГОЛЕНОСТОПА	*** 
2	<b>AIR10BRO4CP</b> <b>ARM</b> УСТАНАВЛИВАЕТСЯ В КОМПЛЕКТЕ С AIR16BRO3CP	 <p>ФОТО ПОДВОДНОГО ВОЗДУШНОГО ЖЕМЧУЖНОГО МАССАЖА</p> <b>10ШТ. КОМПЛЕКТ ДЛЯ НАПРАВЛЕННОГО ВОЗДЕЙСТВИЯ НА ОБЛАСТЬ ПРЕДПЛЕЧЬЯ, РУК, ЛАДОНЕЙ.</b> ВОЗДУШНЫЕ ДЖЕТЫ ВСТРОЕНЫ В ОБЛАСТЬ ПОДЛОКОТНИКОВ ВАННЫ.	  
3	<b>AIR6BRO4CP</b> <b>LBC-01</b> УСТАНАВЛИВАЕТСЯ В КОМПЛЕКТЕ С AIR16BRO3CP	<b>6ШТ. КОМПЛЕКТ ДЛЯ НАПРАВЛЕННОГО ВОЗДЕЙСТВИЯ НА ОБЛАСТЬ ПОЯСНИЦЫ И БЕДЕР.</b>	
4	<b>AIR4BRO4CP</b> <b>UBC-02</b> УСТАНАВЛИВАЕТСЯ В КОМПЛЕКТЕ С AIR16BRO3CP	<b>4ШТ. КОМПЛЕКТ ДЛЯ НАПРАВЛЕННОГО ВОЗДЕЙСТВИЯ НА ОБЛАСТЬ ВЕРХНЕЙ ЧАСТИ СПИНЫ, ПЛЕЧ, ШЕИ И ЦЕРВИКАЛЬНОЙ ОБЛАСТИ.</b>	 





## 3.4

**СИСТЕМА АРОМАТЕРАПИИ НЕ ЗАГРЯЗНЯЮЩЕЙ ВОДУ И СИСТЕМУ ВАННЫ.  
УСТАНОВЛИВАЕТСЯ ПРИ ПРОИЗВОДСТВЕ ВАННЫ.**

№	ИНДЕКС	СПЕЦИФИКАЦИЯ.	ФОТО
1	AR-RMS14	СИСТЕМА АРОМАТЕРАПИИ НЕ ЗАГРЯЗНЯЮЩЕЙ ВОДУ И СИСТЕМУ ВАННЫ. УСТАНОВЛИВАЕТСЯ ПРИ ПРОИЗВОДСТВЕ ВАННЫ	**
2	CARTR4	КОМПЛЕКТ АРОМАТЕРАПЕВТИЧЕСКИХ КАРТРИДЖЕЙ 4ШТ.	

**4.**
**INTELLI TUB®(S). ДОПОЛНИТЕЛЬНЫЕ СИСТЕМЫ ПОДВОДНОЙ ХРОМОТЕРАПИИ ДЛЯ ВАНН ПОДВОДНОГО РУЧНОГО МАССАЖА. ИНСТРУКЦИЯ ПО ДОП. КОМПЛЕКТАЦИИ.**

**QUICK STEP-BY-STEP GUIDE**  
 "HOW TO CHOOSE UNDERWATER CHROMA THERAPY LIGHTS AND EXTRA-BRIGHT PERIMETER MINI-LIGHTS EQUIPMENT OPTIONS FOR YOUR UNDERWATER MASSAGE TUB"

**INSTRUCTIONS "HOW TO USE THIS GUIDE"**  
 YOU CAN CHOOSE ANY TYPE OF OPTIONAL EQUIPMENT FOR YOUR TUB FROM THE LIST OF OPTIONS.  
 1. LOOK AT THE NUMBER ON THE PHOTO.  
 2. GO TO "OPTIONS" CHAPTER AND CHOOSE THE TYPE OF THE PART OR THE FEATURE YOU WOULD LIKE TO HAVE ON YOUR TUB.  
 3. LET US KNOW WHICH OPTIONS TO INCLUDE INTO THE QUOTE.

**THIS EXAMPLE SHOWN WITH 24PCS. EXTRA-BRIGHT PERIMETER MINI-LIGHT SYSTEM.**

**THIS EXAMPLE SHOWN WITH 4PCS. MAIN UNDERWATER LIGHT SYSTEM.**

**ЦЕНЫ ВКЛЮЧАЮТ ВСЕ ЧАСТИ И ИНСТАЛЛЯЦИЮ.**

№	ИНДЕКС	СПЕЦИФИКАЦИЯ.
1	UWCHRT4/9	СИСТЕМА ПОДВОДНОЙ ХРОМАТЕРАПИИ/ПОДВОДНЫЕ ЛАМПЫ 4 ШТ. ПО 9 СВЕТОДИОДА КАЖДАЯ. 6 РЕЖИМОВ ХРОМОТЕРАПИИ. ЭЛЕКТРОННОЕ УПРАВЛЕНИЕ ЧЕРЕЗ ИНТЕЛЛЕКТУАЛЬНУЮ СИСТЕМУ ПУЛЬТА ВАННЫ.
2	UWCHRT6/9 ***	СИСТЕМА ПОДВОДНОЙ ХРОМАТЕРАПИИ/ПОДВОДНЫЕ ЛАМПЫ 6 ШТ. ПО 9 СВЕТОДИОДА КАЖДАЯ. 6 РЕЖИМОВ ХРОМОТЕРАПИИ. ЭЛЕКТРОННОЕ УПРАВЛЕНИЕ ЧЕРЕЗ ИНТЕЛЛЕКТУАЛЬНУЮ СИСТЕМУ ПУЛЬТА ВАННЫ.
3	UWCHRT2/24	СИСТЕМА ПОДВОДНОЙ ХРОМАТЕРАПИИ/ПОДВОДНЫЕ ЛАМПЫ 2 ШТ. ПО 24 СВЕТОДИОДА КАЖДАЯ. 6 РЕЖИМОВ ХРОМОТЕРАПИИ. ЭЛЕКТРОННОЕ УПРАВЛЕНИЕ ЧЕРЕЗ ИНТЕЛЛЕКТУАЛЬНУЮ СИСТЕМУ ПУЛЬТА ВАННЫ.
4	UWCHRT4/24	СИСТЕМА ПОДВОДНОЙ ХРОМАТЕРАПИИ/ПОДВОДНЫЕ ЛАМПЫ 4 ШТ. ПО 24 СВЕТОДИОДА КАЖДАЯ. 6 РЕЖИМОВ ХРОМОТЕРАПИИ. ЭЛЕКТРОННОЕ УПРАВЛЕНИЕ ЧЕРЕЗ ИНТЕЛЛЕКТУАЛЬНУЮ СИСТЕМУ ПУЛЬТА ВАННЫ.
5	UWCHRT6/24 ***	СИСТЕМА ПОДВОДНОЙ ХРОМАТЕРАПИИ/ПОДВОДНЫЕ ЛАМПЫ 4 ШТ. ПО 9 СВЕТОДИОДА КАЖДАЯ. 6 РЕЖИМОВ ХРОМОТЕРАПИИ. ЭЛЕКТРОННОЕ УПРАВЛЕНИЕ ЧЕРЕЗ ИНТЕЛЛЕКТУАЛЬНУЮ СИСТЕМУ ПУЛЬТА ВАННЫ.





**4.1**

**СИСТЕМА ДОПОЛНИТЕЛЬНОГО ОСНАЩЕНИЯ ВАННЫ МИНИ ЛАМПАМИ. ДИЗАЙНЕРСКАЯ СИНХРОНИЗОВАННАЯ С ОБЩЕЙ СИСТЕМОЙ ХРОМОТЕРАПИИ ВАННЫ МИНИ ПОДСВЕТКА СОЗДАЁТ ДОПОЛНИТЕЛЬНЫЕ ВОЗМОЖНОСТИ ДЛЯ РЕЛАКСАЦИИ, НОРМАЛИЗАЦИИ ПСИХОЭМОЦИОНАЛЬНОГО СОСТОЯНИЯ И ПР.**

№	ИНДЕКС	СПЕЦИФИКАЦИЯ.
1	MINILT 5/3	5ШТ. , 3ШТ. СВЕТОДИОДОВ КАЖДАЯ. РАСПОЛОЖЕНЫ ПО ПЕРИМЕТРУ ВАННЫ.
2	MINILT 15/3	15ШТ. 3ШТ. СВЕТОДИОДОВ КАЖДАЯ. РАСПОЛОЖЕНЫ ПО ПЕРИМЕТРУ ВАННЫ. ***
3	MINILT 25/3	25ШТ. 3ШТ. СВЕТОДИОДОВ КАЖДАЯ. РАСПОЛОЖЕНЫ ПО ПЕРИМЕТРУ ВАННЫ.
4	CSMINI CUSTOM SYSTEM	СПЕЦ ЗАКАЗ. ДО 40ШТ.



5.

**ДИЗАЙНЕРСКАЯ СИСТЕМА «ФЭРИНГ»**

№	ИНДЕКС	СПЕЦИФИКАЦИЯ.
1	FRL14 ***	ДИЗАЙНЕРСКАЯ СИСТЕМА «ФЭРИНГ» ПОЗВОЛЯЕТ ПРОЩЕ УСТАНОВЛИВАТЬ ВАННУ НА ЛЮБЫХ ПОЛАХ, СКРЫВАЕТ СТРОИТЕЛЬНЫЕ ДЕФЕКТЫ ПОМЕЩЕНИЯ И САНТЕХНИЧЕСКИЕ КОММУНИКАЦИИ, ПРИДАЁТ ВАННЕ ЕЩЁ БОЛЕЕ УНИКАЛЬНЫЙ ВИД ОКЕАНИЧЕСКОЙ ЯХТЫ.



6.






### ЭКСКЛЮЗИВНАЯ КОСМЕТИЧЕСКАЯ СИСТЕМА «ТУМАН» - РОМАНТИЧЕСКАЯ РЕЛАКСАЦИЯ. ПРЕВРАТИТЕ ВАШУ ВАННУ В ТРОПИЧЕСКИЙ РАЙ.

ВСТРОЕННАЯ ЭКСКЛЮЗИВНАЯ КОСМЕТИЧЕСКАЯ СИСТЕМА «ТУМАН» - РОМАНТИЧЕСКАЯ РЕЛАКСАЦИЯ СДЕЛАЕТ ГИДРОМАССАЖНЫЕ ПРОЦЕДУРЫ В ВАННАХ RMS® ВДВОЙНЕ ПРИЯТНЫМИ. ОБЛАКО ТЕПЛОГО ПАРА ОКУТАЕТ ЛИЦО И РАСКРОЕТ ПОРЫ ДЛЯ ПОДГОТОВКИ К КОСМЕТИЧЕСКИМ ПРОЦЕДУРАМ. ТЕПЛЫЙ ВОЗДУХ СТИМУЛИРУЕТ КРОВООБРАЩЕНИЕ И КЛЕТОЧНЫЙ ОБМЕН ВЕЩЕСТВ, ЧТО СПОСОБСТВУЕТ ВЫВОДУ ТОКСИНОВ ИЗ КОЖИ, ЕЕ ОЧИЩЕНИЮ И БЫСТРОМУ УСВАИВАНИЮ КРЕМОВ. ПРОХЛАДНЫЙ МОРСКОЙ БРИЗ ИДЕАЛЕН ДЛЯ ТЕХ, КТО ЛЮБИТ СВЕЖЕСТЬ И ПРОХЛАДУ ДАЖЕ ВО ВРЕМЯ ПРИНЯТИЯ ТЕПЛОЙ ВАННЫ. РЕГУЛИРОВКА ТЕМПЕРАТУРЫ СИСТЕМЫ «ТУМАН» ПОЗВОЛИТ ВЫБРАТЬ ОПТИМАЛЬНЫЙ РЕЖИМ В СООТВЕТСТВИИ С ИНДИВИДУАЛЬНЫМИ ТРЕБОВАНИЯМИ КАЖДОГО ИЗ КЛИЕНТОВ.



## 7.



## ДОПОЛНИТЕЛЬНАЯ КОМПЛЕКТАЦИЯ. РАЗЛИЧНЫЕ ЧАСТИ И КОМПОНЕНТЫ.

№	ИНДЕКС	СПЕЦИФИКАЦИЯ.	ИЗОБРАЖЕНИЕ.
1	FTSCRL ***	РЕГУЛИРУЕМЫЙ АКРИЛОВЫЙ ДИЗАЙНЕРСКИЙ УПОР ДЛЯ НОГ.	
5 2	C-GBARL	ДОПОЛНИТЕЛЬНЫЙ КОМПЛЕКТ ХРОМИРОВАННЫХ ПОРУЧНЕЙ 2ШТ. РАЗМЕР «БОЛЬШОЙ»	
	C-GBARM	ДОПОЛНИТЕЛЬНЫЙ КОМПЛЕКТ ХРОМИРОВАННЫХ ПОРУЧНЕЙ 2ШТ. РАЗМЕР «СРЕДНИЙ»	
3	RHSH UPGRADE ***	РУЧНОЙ ДУШ СМЕШАННАЯ ВОДА С КРАНОМ УПРАВЛЕНИЯ. МАТЕРИАЛ ЛАТУНЬ, ХРОМ. СКРЫТАЯ СИСТЕМА ВЫДВИЖНОГО ШЛАНГА.	
4	DSTL-12 ***	107СМ. X 74СМ. X 66СМ. ДИЗАЙНЕРСКАЯ СТУПЕНЬ СО ВСТРОЕННОЙ СИСТЕМОЙ ПОДСВЕТКИ (12МИНИ ЛАМП, 3 LED КАЖДАЯ, 72 LED ПОВЫШЕННОЙ ЯРКОСТИ) СИНХРОНИЗИРОВАННАЯ С СИСТЕМОЙ ХРОМОТЕРАПИИ ВАННЫ. СПЕЦИАЛЬНОЕ РЕЗИНОВОЕ МЯГКОЕ ПОКРЫТИЕ СТУПЕНЕЙ, СОЗДАЮЩЕЕ ПРИЯТНОЕ, КОМФОРТНОЕ ОЩУЩЕНИЕ ПРИ ПРИКОСНОВЕНИИ СТУПНИ.	
5	DSTL-24	107СМ. X 74СМ. X 66СМ. ДИЗАЙНЕРСКАЯ СТУПЕНЬ СО ВСТРОЕННОЙ СИСТЕМОЙ ПОДСВЕТКИ (24 МИНИ ЛАМПЫ ПО 3 LED КАЖДАЯ, 72 LED ПОВЫШЕННОЙ ЯРКОСТИ) СИНХРОНИЗИРОВАННАЯ С СИСТЕМОЙ ХРОМОТЕРАПИИ ВАННЫ. СПЕЦИАЛЬНОЕ РЕЗИНОВОЕ МЯГКОЕ ПОКРЫТИЕ СТУПЕНЕЙ, СОЗДАЮЩЕЕ ПРИЯТНОЕ, КОМФОРТНОЕ ОЩУЩЕНИЕ ПРИ ПРИКОСНОВЕНИИ СТУПНИ.	



**РАЗДЕЛ 8. ЧАСТЬ 1.**  
**ФИЗИОТЕРАПЕВТИЧЕСКИЕ ВАННЫ ДЛЯ ПРОВЕДЕНИЯ**  
**БАЛЬНЕОЛОГИЧЕСКИХ ПРОЦЕДУР И КОМБИНИРОВАННЫХ ВИДОВ**  
**ТЕРАПИИ (ДОП. КОМПЛ.) С ИСПОЛЬЗОВАНИЕМ РАЗЛИЧНЫХ ТИПОВ ВОДЫ.**  
**В СТАНДАРТНОЙ КОМПЛЕКТАЦИИ ОСНАЩЕНЫ СИСТЕМОЙ НАПОЛНЕНИЯ И СЛИВА.**







1.  
«L-105 VIP JUMBO.»

**МНОГОФУНКЦИОНАЛЬНАЯ ФИЗИОТЕРАПЕВТИЧЕСКАЯ,  
БАЛЬНЕОЛОГИЧЕСКАЯ ВАННА.**

**ОБЪЕМ: МИН. 501Л.**

**ВАННЫ СВЕРХБОЛЬШОГО РАЗМЕРА "ДЖАМБО"**

**254СМ X 107СМ X 172СМ**

**ПОЗВОЛЯЮТ ЧУВСТВОВАТЬ СЕБЯ КОМФОРТНО ДАЖЕ ЛЮДЯМ  
ОЧЕНЬ ВЫСОКОГО РОСТА И КРУПНОЙ КОМПЛЕКЦИИ.**

**ФОРМА КОРПУСА: ОКЕАНИЧЕСКАЯ СУПЕР ЯХТА.**



**СТАНДАРТНАЯ КОМПЛЕКТАЦИЯ. СПЕЦИФИКАЦИИ, ФУНКЦИИ.**

#	ИНДЕКС	СПЕЦИФИКАЦИЯ. ОПИСАНИЕ	ПРИМ.
1	F/S/M	ВАННА ПРЕДНАЗНАЧЕНА ДЛЯ ИСПОЛЬЗОВАНИЯ С ПРЭСНОЙ ВОДОЙ, ТАЛАССОТЕРАПИИ, ГРЯЗЕЛЕЧЕНИЯ, ЭКСФОЛИАЦИЙ, ОБЕРТЫВАНИЙ И ПР. (С ИСПОЛЬЗОВАНИЕМ СИСТЕМЫ ХАЙДРОТОП; ДОП. КОМПЛЕК.).	
2	ACTS	ФАКТИЧЕСКИЕ РАЗМЕР ПРИБОРА В ПОДКЛЮЧЕННОМ ДЛЯ ЭКСПЛУАТАЦИИ ВИДЕ: 254СМ. X 109СМ. X 172СМ.	
3	CRTS	РАЗМЕР ПРИБОРА В УПАКОВКЕ/ДЕРЕВЯННЫЙ КОРОБ: 270СМ. X 124СМ. X 143СМ.	
4	DSTL-0	107СМ. X 74СМ. X 66СМ. ДИЗАЙНЕРСКАЯ СТУПЕНЬ. СПЕЦИАЛЬНОЕ РЕЗИНОВОЕ МЯГКОЕ ПОКРЫТИЕ СТУПЕНЕЙ, СОЗДАЮЩЕЕ ПРИЯТНОЕ, КОМФОРТНОЕ ОЩУЩЕНИЕ ПРИ ПРИКОСНОВЕНИИ СТУПНИ.	
5	ALF8	РЕГУЛИРУЕМЫЕ НОЖКИ СО СПЕЦИАЛЬНОЙ ВИБРОПОДАВЛЯЮЩЕЙ БАЗОЙ АНТИСКОЛЬЗЯЩЕЙ РЕЗИНОВОЙ БАЗОЙ-8ШТ.	
6	HSPT	КОНТУРИРОВАННЫЙ СЪЕМНЫЙ ПОДГОЛОВНИК УСТАНОВЛЕН В СПЕЦИАЛЬНО СФОРМОВАННОЙ НИШЕ, ОБРАЗУЯ ИДЕАЛЬНУЮ АНАТОМИЧЕСКУЮ ЛИНИЮ ТЕЛА В ПРОЦЕССЕ ПРОЦЕДУР.	
7	LGBCH	ПОРУЧНИ ВЫПОЛНЕНЫ ИЗ НЕРЖАВЕЮЩИХ МАТЕРИАЛОВ С ХРОМИРОВКОЙ ПОВЕРХНОСТИ.	
8	FTSCLR	СПЕЦИАЛЬНЫЙ РЕГУЛИРУЕМЫЙ УПОР ДЛЯ НОГ ИЗ ПРОЗРАЧНОГО АКРИЛА.	
9	HSH	РУЧНОЙ ДУШ С ВЕРХНЕЙ УСТАНОВКОЙ, ЗАПОРНЫЙ КРАН, СМЕШАННАЯ ВОДА.	
10	WFL-4CP	ГЛАВНЫЙ ВОДОПАД. ВЫПОЛНЕН ИЗ ЛАТУННО-БРОНЗОВЫХ СПЛАВОВ С ХРОМИРОВАННЫМ ПОКРЫТИЕМ (ШИРИНА 9 СМ) ДЛЯ НАПОЛНЕНИЯ.	
11	SYLB6D	КОРПУС ВАННЫ "SUPER YACHT" ИЗГОТОВЛЕН ИЗ САМЫХ ВЫСОКОКАЧЕСТВЕННЫХ ЦЕЛЬНОПРЕССОВАННЫХ/ ФОРМОВАННЫХ КОМПОЗИТНЫХ МАТЕРИАЛОВ И ТРЕХСЛОЙНОГО АКРИЛА СО СПЕЦИАЛЬНЫМИ САНИТАРНЫМИ И ПРОТИВОУДАРНЫМИ СВОЙСТВАМИ, УСИЛЕННЫМ КОМПОЗИТНЫМИ И ДР. МАТЕРИАЛАМИ, МЕТАЛЛИЧЕСКОЙ РАМОЙ С ДОПОЛНИТЕЛЬНОЙ ИНСУЛЯЦИЕЙ И ПР.	
12	PLUMB	САНТЕХНИЧЕСКОЕ ПОДКЛЮЧЕНИЕ: 3/4" ХОЛ. ГОР. ВОДА. ПОДКЛЮЧЕНИЕ ПАТРУБКИ В ПОЛУ; ВЫСОТА ВЫХОДА ПАТРУБКОВ ОТ ЛИНИИ ОТДЕЛАННОГО ПОЛА 40ММ. - СИСТЕМА БЫСТРОГО НАПОЛНЕНИЯ ВАННЫ: ТРИ КРАНА ЛАТУНЬ, ХРОМИРОВАННОЕ ПОКРЫТИЕ. - СИСТЕМА СЛИВА ВАННЫ: СЛИВ В ПОЛУ 50ММ. ФИТИНГИ ХРОМ С ФИКСАЦИЕЙ В ОТКР./ЗАКР. ПОЛОЖЕНИИ 1,5". ВРЕМЯ СЛИВА ВАННЫ ОКОЛО 4МИН.	

**ДОПОЛНИТЕЛЬНАЯ КОМПЛЕКТАЦИЯ.**

**СМОТРИТЕ РАЗДЕЛ РАЗДЕЛ КАТАЛОГА № 3.**

**ДОПОЛНИТЕЛЬНАЯ КОМПЛЕКТАЦИЯ К ЭКСКЛЮЗИВНЫМ ЛИНИЯМ СПА ВЕЛНЕСС ВАНН:**

1. «ДЖАМБО ЛАЙН ЭКСТРА»
2. «ДЖАМБО ЛАЙН ПЛАТИНУМ»
3. «ДЖАМБО ЛАЙН»

2.  
**«L-105 JUMBO DE-LUXE».**

**МНОГОФУНКЦИОНАЛЬНАЯ ФИЗИОТЕРАПЕВТИЧЕСКАЯ,  
 БАЛЬНЕОЛОГИЧЕСКАЯ ВАННА.**

**ОБЪЕМ: МИН. 490Л.**

**ВАННЫ СВЕРХБОЛЬШОГО РАЗМЕРА "ДЖАМБО" 229СМ X 109СМ X 97СМ  
 ПОЗВОЛЯЮТ ЧУВСТВОВАТЬ СЕБЯ КОМФОРТНО ДАЖЕ ЛЮДЯМ ОЧЕНЬ ВЫСОКОГО  
 РОСТА И КРУПНОЙ КОМПЛЕКЦИИ**

**ФОРМА КОРПУСА: ОКЕАНИЧЕСКАЯ СУПЕР ЯХТА.**



**СТАНДАРТНАЯ КОМПЛЕКТАЦИЯ. СПЕЦИФИКАЦИИ, ФУНКЦИИ.**

#	ИНДЕКС	ОПИСАНИЕ	ПРИМ.
1	F/S/M	ВАННА ПРЕДНАЗНАЧЕНА ДЛЯ ИСПОЛЬЗОВАНИЯ С ПРЕСНОЙ ВОДОЙ, ТАЛАССОТЕРАПИИ, ГРЯЗЕЛЕЧЕНИЯ, ЭКСФОЛИАЦИЙ, ОБЕРТЫВАНИЙ И ПР. (С ИСПОЛЬЗОВАНИЕМ СИСТЕМЫ ХАЙДРОТОП; ДОП. КОМПЛЕК.).	
2	ACTS	ФАКТИЧЕСКИЕ РАЗМЕР ПРИБОРА В ПОДКЛЮЧЕННОМ ДЛЯ ЭКСПЛУАТАЦИИ ВИДЕ: 229СМ. X 109СМ. X 97СМ.	
3	CRTS	РАЗМЕР ПРИБОРА В УПАКОВКЕ/ДЕРЕВЯННЫЙ КОРОБ: 244СМ. X 124СМ. X 113СМ..	
4	ALF7	РЕГУЛИРУЕМЫЕ НОЖКИ СО СПЕЦИАЛЬНОЙ ВИБРОПОДАВЛЯЮЩЕЙ БАЗОЙ АНТИСКОЛЬЗЯЩЕЙ РЕЗИНОВОЙ БАЗОЙ-7ШТ.	
5	HSPT	КОНТУРИРОВАННЫЙ СЪЕМНЫЙ ПОДГОЛОВНИК УСТАНОВЛЕН В СПЕЦИАЛЬНО СФОРМОВАННОЙ НИШЕ, ОБРАЗУЯ ИДЕАЛЬНУЮ АНАТОМИЧЕСКУЮ ЛИНИЮ ТЕЛА В ПРОЦЕССЕ ПРОЦЕДУР.	
7	LGBCH	ПОРУЧНИ ВЫПОЛНЕНЫ ИЗ НЕРЖАВЕЮЩИХ МАТЕРИАЛОВ С ХРОМИРОВКОЙ ПОВЕРХНОСТИ.	
8	HSH	РУЧНОЙ ДУШ С ВЕРХНЕЙ УСТАНОВКОЙ, ЗАПОРНЫЙ КРАН, СМЕШАННАЯ ВОДА.	
9	WFL-4CP	ГЛАВНЫЙ ВОДОПАД. ВЫПОЛНЕН ИЗ ЛАТУННО-БРОНЗОВЫХ СПЛАВОВ С ХРОМИРОВАННЫМ ПОКРЫТИЕМ (ШИРИНА 9 СМ) ДЛЯ НАПОЛНЕНИЯ.	
10	SYLB6D	КОРПУС ВАННЫ "SUPER YACHT" ИЗГОТОВЛЕН ИЗ САМЫХ ВЫСОКОКАЧЕСТВЕННЫХ ЦЕЛЬНОПРЕССОВАННЫХ/ ФОРМОВАННЫХ КОМПОЗИТНЫХ МАТЕРИАЛОВ И ТРЕХСЛОЙНОГО АКРИЛА СО СПЕЦИАЛЬНЫМИ САНИТАРНЫМИ И ПРОТИВОУДАРНЫМИ СВОЙСТВАМИ, УСИЛЕННЫМ КОМПОЗИТНЫМИ И ДР. МАТЕРИАЛАМИ, МЕТАЛЛИЧЕСКОЙ РАМОЙ С ДОПОЛНИТЕЛЬНОЙ ИНСУЛЯЦИЕЙ И ПР.	
11	PLUMB	САНТЕХНИЧЕСКОЕ ПОДКЛЮЧЕНИЕ: ¾" ХОЛ.ГОР. ВОДА. ПОДКЛЮЧЕНИЕ ПАТРУБКИ В ПОЛУ; ВЫСОТА ВЫХОДА ПАТРУБКОВ ОТ ЛИНИИ ОТДЕЛАННОГО ПОЛА 40ММ. - СИСТЕМА БЫСТРОГО НАПОЛНЕНИЯ ВАННЫ: ТРИ КРАНА ЛАТУНЬ, ХРОМИРОВАННОЕ ПОКРЫТИЕ. - СИСТЕМА СЛИВА ВАННЫ: СЛИВ В ПОЛУ 50ММ. ФИТИНГИ ХРОМ С ФИКСАЦИЕЙ В ОТКР./ЗАКР. ПОЛОЖЕНИИ 1,5". ВРЕМЯ СЛИВА ВАННЫ ОКОЛО 4МИН.	

**ДОПОЛНИТЕЛЬНАЯ КОМПЛЕКТАЦИЯ.**

**СМОТРИТЕ РАЗДЕЛ РАЗДЕЛ КАТАЛОГА № 3.**

**ДОПОЛНИТЕЛЬНАЯ КОМПЛЕКТАЦИЯ К ЭКСКЛЮЗИВНЫМ ЛИНИЯМ СПА ВЕЛНЕСС ВАНН:**

1. «ДЖАМБО ЛАЙН ЭКСТРА»
2. «ДЖАМБО ЛАЙН ПЛАТИНУМ»
3. «ДЖАМБО ЛАЙН»



**3.**  
**«L-105A».**  
**МНОГОФУНКЦИОНАЛЬНАЯ ФИЗИОТЕРАПЕВТИЧЕСКАЯ,**  
**БАЛЬНЕОЛОГИЧЕСКАЯ ВАННА.**



**ОБЪЕМ: МИН. 274Л.**  
**ВАННЫ РАЗМЕР 184СМ X 92СМ X 68СМ**

**СТАНДАРТНАЯ КОМПЛЕКТАЦИЯ. СПЕЦИФИКАЦИИ, ФУНКЦИИ.**

#	ИНДЕКС	ОПИСАНИЕ	ПРИМ.
1	F/S/M	ВАННА ПРЕДНАЗНАЧЕНА ДЛЯ ИСПОЛЬЗОВАНИЯ С ПРЕСНОЙ, МИНЕРАЛЬНОЙ, МОРСКОЙ ВОДОЙ.	
2	ACTS	ФАКТИЧЕСКИЕ РАЗМЕР ПРИБОРА В ПОДКЛЮЧЕННОМ ДЛЯ ЭКСПЛУАТАЦИИ ВИДЕ: 184СМ X 92СМ X 68СМ	
3	CRTS	РАЗМЕР ПРИБОРА В УПАКОВКЕ/ДЕРЕВЯННЫЙ КОРОБ: 191СМ.X104СМ.X 94СМ.	
4	ALF6	РЕГУЛИРУЕМЫЕ НОЖКИ СО СПЕЦИАЛЬНОЙ ВИБРОПОДАВЛЯЮЩЕЙ БАЗОЙ АНТИСКОЛЬЗЯЩЕЙ РЕЗИНОВОЙ БАЗОЙ-6ШТ.	
5	HSPT	КОНТУРИРОВАННЫЙ СЪЕМНЫЙ ПОДГОЛОВНИК УСТАНОВЛЕН В СПЕЦИАЛЬНО СФОРМОВАННОЙ НИШЕ, ОБРАЗУЯ ИДЕАЛЬНУЮ АНАТОМИЧЕСКУЮ ЛИНИЮ ТЕЛА В ПРОЦЕССЕ ПРОЦЕДУР.	
6	LGBCH	ПОРУЧНИ ВЫПОЛНЕНЫ ИЗ НЕРЖАВЕЮЩИХ МАТЕРИАЛОВ С ХРОМИРОВКОЙ ПОВЕРХНОСТИ.	
7	FTSCLR	СПЕЦИАЛЬНЫЙ РЕГУЛИРУЕМЫЙ УПОР ДЛЯ НОГ ИЗ ПРОЗРАЧНОГО АКРИЛА.	
8	HSH	РУЧНОЙ ДУШ С ВЕРХНЕЙ УСТАНОВКОЙ, ЗАПОРНЫЙ КРАН, СМЕШАННАЯ ВОДА.	
9	WFL-4CP	ГЛАВНЫЙ ВОДОПАД, ВЫПОЛНЕН ИЗ ЛАТУННО-БРОНЗОВЫХ СПЛАВОВ С ХРОМИРОВАННЫМ ПОКРЫТИЕМ (ШИРИНА 9 СМ) ДЛЯ НАПОЛНЕНИЯ.	
10	REXB4P	КОРПУС ВАННЫ ПРЯМОУГОЛЬНОЙ ФОРМЫ ИЗГОТОВЛЕН ИЗ САМЫХ ВЫСОКОКАЧЕСТВЕННЫХ ЦЕЛЬНОПРЕССОВАННЫХ/ ФОРМОВАННЫХ КОМПОЗИТНЫХ МАТЕРИАЛОВ И ТРЁХСЛОЙНОГО АКРИЛА СО СПЕЦИАЛЬНЫМИ САНИТАРНЫМИ И ПРОТИВОУДАРНЫМИ СВОЙСТВАМИ, УСИЛЕННЫМ КОМПОЗИТНЫМИ И ДР. МАТЕРИАЛАМИ, МЕТАЛЛИЧЕСКОЙ РАМОЙ С ДОПОЛНИТЕЛЬНОЙ ИНСУЛЯЦИЕЙ И ПР.	
11	PLUMB	САНТЕХНИЧЕСКОЕ ПОДКЛЮЧЕНИЕ: ¾" ХОЛ.ГОР. ВОДА. ПОДКЛЮЧЕНИЕ ПАТРУБКИ В ПОЛУ; ВЫСОТА ВЫХОДА ПАТРУБКОВ ОТ ЛИНИИ ОТДЕЛАННОГО ПОЛА 40ММ. - СИСТЕМА БЫСТРОГО НАПОЛНЕНИЯ ВАННЫ: ТРИ КРАНА ЛАТУНЬ, ХРОМИРОВАННОЕ ПОКРЫТИЕ. - СИСТЕМА СЛИВА ВАННЫ: СЛИВ В ПОЛУ 50ММ. ФИТИНГИ ХРОМ С ФИКСАЦИЕЙ В ОТКР./ЗАКР. ПОЛОЖЕНИИ 1,5". ВРЕМЯ СЛИВА ВАННЫ ОКОЛО 4МИН.	

**ДОПОЛНИТЕЛЬНАЯ КОМПЛЕКТАЦИЯ.**  
**СМОТРИТЕ РАЗДЕЛ РАЗДЕЛ КАТАЛОГА № 3.**  
**ДОПОЛНИТЕЛЬНАЯ КОМПЛЕКТАЦИЯ К ЭКСКЛЮЗИВНЫМ ЛИНИЯМ СПА ВЕЛНЕСС ВАНН:**  
**1. «ДЖАМБО ЛАЙН ЭКСТРА»**  
**2. «ДЖАМБО ЛАЙН ПЛАТИНУМ»**  
**3. «ДЖАМБО ЛАЙН»**

## 4.

## «L-105B».

**МНОГОФУНКЦИОНАЛЬНАЯ ФИЗИОТЕРАПЕВТИЧЕСКАЯ,  
БАЛЬНЕОЛОГИЧЕСКАЯ ВАННА.**

ОБЪЕМ: МИН. 274Л.

РАЗМЕР "МЕДЕХТ" 214СМ X 92СМ X 68СМ

**СТАНДАРТНАЯ КОМПЛЕКТАЦИЯ. СПЕЦИФИКАЦИИ, ФУНКЦИИ.**

#	ИНДЕКС	ОПИСАНИЕ	ПРИМ.
1	F/S/M	ВАННА ПРЕДНАЗНАЧЕНА ДЛЯ ИСПОЛЬЗОВАНИЯ С ПРЕСНОЙ, МИНЕРАЛЬНОЙ, МОРСКОЙ ВОДОЙ,	
2	ACTS	ФАКТИЧЕСКИЕ РАЗМЕР ПРИБОРА В ПОДКЛЮЧЕННОМ ДЛЯ ЭКСПЛУАТАЦИИ ВИДЕ: 214СМ X 92СМ X 68СМ	
3	CRTS	РАЗМЕР ПРИБОРА В УПАКОВКЕ/ДЕРЕВЯННЫЙ КОРОБ: 216СМ. X 104СМ. X 94СМ	
4	ALF6	РЕГУЛИРУЕМЫЕ НОЖКИ СО СПЕЦИАЛЬНОЙ ВИБРОПОДАВЛЯЮЩЕЙ БАЗОЙ АНТИСКОЛЬЗЯЩЕЙ РЕЗИНОВОЙ БАЗОЙ-6ШТ.	
5	HSPT	КОНТУРИРОВАННЫЙ СЪЕМНЫЙ ПОДГОЛОВНИК УСТАНОВЛЕН В СПЕЦИАЛЬНО СФОРМОВАННОЙ НИШЕ, ОБРАЗУЯ ИДЕАЛЬНУЮ АНАТОМИЧЕСКУЮ ЛИНИЮ ТЕЛА В ПРОЦЕССЕ ПРОЦЕДУР.	
6	LGBCH	ПОРУЧНИ ВЫПОЛНЕНЫ ИЗ НЕРЖАВЕЮЩИХ МАТЕРИАЛОВ С ХРОМИРОВКОЙ ПОВЕРХНОСТИ.	
7	FTSCLR	СПЕЦИАЛЬНЫЙ РЕГУЛИРУЕМЫЙ УПОР ДЛЯ НОГ ИЗ ПРОЗРАЧНОГО АКРИЛА.	
8	HSH	РУЧНОЙ ДУШ С ВЕРХНЕЙ УСТАНОВКОЙ, ЗАПОРНЫЙ КРАН, СМЕШАННАЯ ВОДА.	
9	14RMS	СПЕЦИАЛЬНЫЙ КРАН НАПОЛНЕНИЯ ВЫПОЛНЕН ИЗ ЛАТУННО-БРОНЗОВЫХ СПЛАВОВ С ХРОМИРОВАННЫМ ПОКРЫТИЕМ.	
10	REXB4P	КОРПУС ВАННЫ ПРЯМОУГОЛЬНОЙ ФОРМЫ ИЗГОТОВЛЕН ИЗ САМЫХ ВЫСОКОКАЧЕСТВЕННЫХ ЦЕЛЬНОПРЕССОВАННЫХ/ ФОРМОВАННЫХ КОМПОЗИТНЫХ МАТЕРИАЛОВ И ТРЕХСЛОЙНОГО АКРИЛА СО СПЕЦИАЛЬНЫМИ САНИТАРНЫМИ И ПРОТИВОУДАРНЫМИ СВОЙСТВАМИ, УСИЛЕННЫМ КОМПОЗИТНЫМИ И ДР. МАТЕРИАЛАМИ, МЕТАЛЛИЧЕСКОЙ РАМОЙ С ДОПОЛНИТЕЛЬНОЙ ИНСУЛЯЦИЕЙ И ПР.	
11	PLUMB	САНТЕХНИЧЕСКОЕ ПОДКЛЮЧЕНИЕ: ¾" ХОЛ.ГОР. ВОДА. ПОДКЛЮЧЕНИЕ ПАТРУБКИ В ПОЛУ; ВЫСОТА ВЫХОДА ПАТРУБКОВ ОТ ЛИНИИ ОТДЕЛАННОГО ПОЛА 40ММ. - СИСТЕМА БЫСТРОГО НАПОЛНЕНИЯ ВАННЫ: ТРИ КРАНА ЛАТУНЬ, ХРОМИРОВАННОЕ ПОКРЫТИЕ. - СИСТЕМА СЛИВА ВАННЫ: СЛИВ В ПОЛУ 50ММ. ФИТИНГИ ХРОМ С ФИКСАЦИЕЙ В ОТКР./ЗАКР. ПОЛОЖЕНИИ 1,5". ВРЕМЯ СЛИВА ВАННЫ ОКОЛО 4МИН.	

**ДОПОЛНИТЕЛЬНАЯ КОМПЛЕКТАЦИЯ.**

СМОТРИТЕ РАЗДЕЛ РАЗДЕЛ КАТАЛОГА № 3.

ДОПОЛНИТЕЛЬНАЯ КОМПЛЕКТАЦИЯ К ЭКСКЛЮЗИВНЫМ ЛИНИЯМ СПА ВЕЛНЕСС ВАНН:

1. «ДЖАМБО ЛАЙН ЭКСТРА»
2. «ДЖАМБО ЛАЙН ПЛАТИНУМ»
3. «ДЖАМБО ЛАЙН»



**РАЗДЕЛ 8. ЧАСТЬ 2.**  
**ФИЗИОТЕРАПЕВТИЧЕСКИЕ БАЛЬНЕОЛОГИЧЕСКИЕ ВАННЫ «ЭКОНОМ» КЛАССА**  
**ОСНАЩЕНЫ ИНТЕГРИРОВАННОЙ СИСТЕМОЙ ВОЗДУШНОГО «ЖЕМЧУЖНОГО» МАССАЖА**  
**С ПРЕДВАРИТЕЛЬНЫМ ПОДОГРЕВОМ ВОЗДУХА.**

**5.**  
**«L-105 C».**  
**МНОГОФУНКЦИОНАЛЬНАЯ ФИЗИОТЕРАПЕВТИЧЕСКАЯ,**  
**БАЛЬНЕОЛОГИЧЕСКАЯ ВАННА.**

**ОБЪЕМ: МИН. 274Л.**  
**ВАННЫ РАЗМЕР "MEDIUM" 184CM X 92CM X 68CM**



**СТАНДАРТНАЯ КОМПЛЕКТАЦИЯ. СПЕЦИФИКАЦИИ, ФУНКЦИИ.**

#	ИНДЕКС	ОПИСАНИЕ	ПРИМ.
1	F/S/M	ВАННА ПРЕДНАЗНАЧЕНА ДЛЯ ИСПОЛЬЗОВАНИЯ С ПРЕСНОЙ, МИНЕРАЛЬНОЙ, МОРСКОЙ ВОДОЙ,	
2	ACTS	ФАКТИЧЕСКИЕ РАЗМЕР ПРИБОРА В ПОДКЛЮЧЕННОМ ДЛЯ ЭКСПЛУАТАЦИИ ВИДЕ: 184CM X 92CM X 68CM	
3	CRTS	РАЗМЕР ПРИБОРА В УПАКОВКЕ/ДЕРЕВЯННЫЙ КОРОБ: 191CM. X 104CM. X 94CM	
4	ALF6	РЕГУЛИРУЕМЫЕ НОЖКИ СО СПЕЦИАЛЬНОЙ ВИБРОПОДАВЛЯЮЩЕЙ БАЗОЙ АНТИСКОЛЬЗЯЩЕЙ РЕЗИНОВОЙ БАЗОЙ-6ШТ.	
5	HSPT	КОНТУРИРОВАННЫЙ СЪЕМНЫЙ ПОДГОЛОВНИК УСТАНОВЛЕН В СПЕЦИАЛЬНО СФОРМОВАННОЙ НИШЕ, ОБРАЗУЯ ИДЕАЛЬНУЮ АНАТОМИЧЕСКУЮ ЛИНИЮ ТЕЛА В ПРОЦЕССЕ ПРОЦЕДУР.	
6	LGBCH	ПОРУЧНИ ВЫПОЛНЕНЫ ИЗ НЕРЖАВЕЮЩИХ МАТЕРИАЛОВ С ХРОМИРОВКОЙ ПОВЕРХНОСТИ.	
7	FTSCLR	СПЕЦИАЛЬНЫЙ РЕГУЛИРУЕМЫЙ УПОР ДЛЯ НОГ ИЗ ПРОЗРАЧНОГО АКРИЛА.	
8	HSH	РУЧНОЙ ДУШ С ВЕРХНЕЙ УСТАНОВКОЙ, ЗАПОРНЫЙ КРАН, СМЕШАННАЯ ВОДА.	
9	DON-14RMS	СПЕЦИАЛЬНЫЙ КРАН НАПОЛНЕНИЯ ВЫПОЛНЕН ИЗ ЛАТУННО-БРОНЗОВЫХ СПЛАВОВ С ХРОМИРОВАННЫМ ПОКРЫТИЕМ (ДИАМ. 9 CM).	
10	REXB4P	КОРПУС ВАННЫ ПРЯМОУГОЛЬНОЙ ФОРМЫ ИЗГОТОВЛЕН ИЗ САМЫХ ВЫСОКОКАЧЕСТВЕННЫХ ЦЕЛЬНОПРЕССОВАННЫХ/ ФОРМОВАННЫХ КОМПОЗИТНЫХ МАТЕРИАЛОВ И ТРЁХСЛОЙНОГО АКРИЛА СО СПЕЦИАЛЬНЫМИ САНИТАРНЫМИ И ПРОТИВОУДАРНЫМИ СВОЙСТВАМИ, УСИЛЕННЫМИ КОМПОЗИТНЫМИ И ДР. МАТЕРИАЛАМИ, МЕТАЛЛИЧЕСКОЙ РАМОЙ С ДОПОЛНИТЕЛЬНОЙ ИНСУЛЯЦИЕЙ И ПР.	
11	PLUMB	САНТЕХНИЧЕСКОЕ ПОДКЛЮЧЕНИЕ: ¾" ХОЛ./ГОР. ВОДА. ПОДКЛЮЧЕНИЕ ПАТРУБКИ В ПОЛУ; ВЫСОТА ВЫХОДА ПАТРУБКОВ ОТ ЛИНИИ ОТДЕЛАННОГО ПОЛА 40ММ. - СИСТЕМА БЫСТРОГО НАПОЛНЕНИЯ ВАННЫ: ТРИ КРАНА ЛАТУНЬ, ХРОМИРОВАННОЕ ПОКРЫТИЕ. - СИСТЕМА СЛИВА ВАННЫ: СЛИВ В ПОЛУ 50ММ. ФИТИНГИ ХРОМ С ФИКСАЦИЕЙ В ОТКР./ЗАКР. ПОЛОЖЕНИИ 1,5". ВРЕМЯ СЛИВА ВАННЫ ОКОЛО 4МИН.	
12	BL-1/60/50	<b>ВОЗДУШНАЯ ПОМПА:</b> 1Л.С. 220В/50ГЦ.ЭЛЕКТРОННОЕ УПРАВЛЕНИЯ, БЕССТУПЕНЧАТАЯ РЕГУЛИРОВКА ИНТЕНСИВНОСТИ, ПОДОГРЕВ ВОЗДУХА, ПОСТУПАЮЩЕГО В ВОДУ.	
13	RBC-09R.1	СПЕЦИАЛЬНАЯ ЭКСКЛЮЗИВНАЯ ВЫСОКОТОЧНАЯ, ЛУЧШАЯ В МИРЕ СИСТЕМА КОНТРОЛЯ И УПРАВЛЕНИЯ ВОЗДУШНОЙ ПОМПОЙ, ИНТЕГРИРОВАННАЯ В СИСТЕМУ ИНТЕЛЛЕКТУАЛЬНОГО КОНТРОЛЯ И УПРАВЛЕНИЯ ВАННЫ.	
14	AIR15BR01W	СИСТЕМА ПОДВОДНОГО"ЖЕМЧУЖНОГО"/ВОЗДУШНОГО МАССАЖА С ПРЕДВАРИТЕЛЬНЫМ ПОДОГРЕВОМ ВОЗДУХА; ЭЛЕКТРОННЫЙ ПУЛЬТ УПРАВЛЕНИЯ, 16 УРОВНЕЙ ИНТЕНСИВН. СИСТЕМА ПОДАЧИ ВОЗДУХА ВЫПОЛНЕНА ИЗ ЭКСКЛЮЗИВНЫХ ЛАТУННЫХ И ПЛАСТИКОВЫХ КОМПОНЕНТОВ.	
15	AIR15/75	<b>ОБЩЕЕ КОЛИЧЕСТВО ЭКСКЛЮЗИВНЫХ ВОЗДУШНЫХ ДЖЕТОВ</b> ДЛЯ ПОДАЧИ ПРЕДВАРИТЕЛЬНО ПОДОГРЕТОГО ВОЗДУХА/ЖЕМЧУЖНЫЙ МАССАЖ-15ШТ./75ШТ.КАНАЛОВ. В ТОМ ЧИСЛЕ:	
16	WHLF	ПОЯСНИЦА, БЁДРА, НОГИ, СТУПНИ-15ШТ./75ШТ.ВОЗДУШНЫХ КАНАЛОВ;	
17	AR	СИСТЕМА АРОМАТЕРАПИИ С ИСПОЛЬЗОВАНИЕМ СПЕЦИАЛЬНЫХ НЕ ЗАГРЯЗНЯЮЩИХ ВОДУ КАРТРИДЖЕЙ/В КОМПЛЕКТЕ.	
18	CARTR4	КОМПЛЕКТ СПЕЦИАЛЬНЫХ НЕ ЗАГРЯЗНЯЮЩИХ ВОДУ КАРТРИДЖЕЙ 4ШТ.	

**ДОПОЛНИТЕЛЬНАЯ КОМПЛЕКТАЦИЯ.**

СМОТРИТЕ РАЗДЕЛ РАЗДЕЛ КАТАЛОГА № 3.

**ДОПОЛНИТЕЛЬНАЯ КОМПЛЕКТАЦИЯ К ЭКСКЛЮЗИВНЫМ ЛИНИЯМ СПА ВЕЛНЕСС ВАНН:**

1. «ДЖАМБО ЛАЙН ЭКСТРА»
2. «ДЖАМБО ЛАЙН ПЛАТИНУМ»
3. «ДЖАМБО ЛАЙН»

**6.**  
**«L-105 D».**  
**МНОГОФУНКЦИОНАЛЬНАЯ ФИЗИОТЕРАПЕВТИЧЕСКАЯ,**  
**БАЛЬНЕОЛОГИЧЕСКАЯ ВАННА.**



**ОБЪЕМ: МИН. 274Л.**  
**ВАННЫ РАЗМЕР "МЕДЕХТ" 214СМ X 92СМ X 68СМ**

**СТАНДАРТНАЯ КОМПЛЕКТАЦИЯ. СПЕЦИФИКАЦИИ, ФУНКЦИИ.**

#	ИНДЕКС	ОПИСАНИЕ	ПРИМ.
1	F/S/M	ВАННА ПРЕДНАЗНАЧЕНА ДЛЯ ИСПОЛЬЗОВАНИЯ С ПРЕСНОЙ, МИНЕРАЛЬНОЙ, МОРСКОЙ ВОДОЙ,	
2	ACTS	ФАКТИЧЕСКИЕ РАЗМЕР ПРИБОРА В ПОДКЛЮЧЕННОМ ДЛЯ ЭКСПЛУАТАЦИИ ВИДЕ: 214СМ X 92СМ X 68СМ	
3	CRTS	РАЗМЕР ПРИБОРА В УПАКОВКЕ/ДЕРЕВЯННЫЙ КОРОБ: 216СМ. X 104СМ. X 94СМ	
4	ALF6	РЕГУЛИРУЕМЫЕ НОЖКИ СО СПЕЦИАЛЬНОЙ ВИБРОПОДАВЛЯЮЩЕЙ БАЗОЙ АНТИСКОЛЬЗЯЩЕЙ РЕЗИНОВОЙ БАЗОЙ-6ШТ.	
5	HSPT	КОНТУРИРОВАННЫЙ СЪЕМНЫЙ ПОДГОЛОВНИК УСТАНОВЛЕН В СПЕЦИАЛЬНО СФОРМОВАННОЙ НИШЕ, ОБРАЗУЯ ИДЕАЛЬНУЮ АНАТОМИЧЕСКУЮ ЛИНИЮ ТЕЛА В ПРОЦЕССЕ ПРОЦЕДУР.	
6	LGBCH	ПОРУЧНИ ВЫПОЛНЕНЫ ИЗ НЕРЖАВЕЮЩИХ МАТЕРИАЛОВ С ХРОМИРОВКОЙ ПОВЕРХНОСТИ.	
7	FTSCLR	СПЕЦИАЛЬНЫЙ РЕГУЛИРУЕМЫЙ УПОР ДЛЯ НОГ ИЗ ПРОЗРАЧНОГО АКРИЛА.	
8	HSR	РУЧНОЙ ДУШ С ВЕРХНЕЙ УСТАНОВКОЙ, ЗАПОРНЫЙ КРАН, СМЕШАННАЯ ВОДА.	
9	14RMS	СПЕЦИАЛЬНЫЙ КРАН ДЛЯ НАПОЛНЕНИЯ. ВЫПОЛНЕН ИЗ ЛАТУННО-БРОНЗОВЫХ СПЛАВОВ С ХРОМИРОВАННЫМ ПОКРЫТИЕМ.	
10	REXB4P	КОРПУС ВАННЫ ПРЯМОУГОЛЬНОЙ ФОРМЫ ИЗГОТОВЛЕН ИЗ САМЫХ ВЫСОКОКАЧЕСТВЕННЫХ ЦЕЛЬНОПРЕССОВАННЫХ/ ФОРМОВАННЫХ КОМПОЗИТНЫХ МАТЕРИАЛОВ И ТРЕХСЛОЙНОГО АКРИЛА СО СПЕЦИАЛЬНЫМИ САНИТАРНЫМИ И ПРОТИВОУДАРНЫМИ СВОЙСТВАМИ, УСИЛЕННЫМИ КОМПОЗИТНЫМИ И ДР. МАТЕРИАЛАМИ, МЕТАЛЛИЧЕСКОЙ РАМОЙ С ДОПОЛНИТЕЛЬНОЙ ИНСУЛЯЦИЕЙ И ПР.	
11	PLUMB	САНТЕХНИЧЕСКОЕ ПОДКЛЮЧЕНИЕ: ¾" ХОЛ./ГОР. ВОДА. ПОДКЛЮЧЕНИЕ ПАТРУБКИ В ПОЛУ; ВЫСОТА ВЫХОДА ПАТРУБКОВ ОТ ЛИНИИ ОТДЕЛАННОГО ПОЛА 40ММ. - СИСТЕМА БЫСТРОГО НАПОЛНЕНИЯ ВАННЫ: ТРИ КРАНА ЛАТУНЬ, ХРОМИРОВАННОЕ ПОКРЫТИЕ. - СИСТЕМА СЛИВА ВАННЫ: СЛИВ В ПОЛУ 50ММ. ФИТИНГ И ХРОМ С ФИКСАЦИЕЙ В ОТКР./ЗАКР. ПОЛОЖЕНИИ 1,5". ВРЕМЯ СЛИВА ВАННЫ ОКОЛО 4МИН.	
12	BL-1/60/50	<i>ВОЗДУШНАЯ ПОМПА:</i> 1Л.С. 220В/50ГЦ.ЭЛЕКТРОННОЕ УПРАВЛЕНИЯ, БЕССТУПЕНЧАТАЯ РЕГУЛИРОВКА ИНТЕНСИВНОСТИ, ПОДОГРЕВ ВОЗДУХА, ПОСТУПАЮЩЕГО В ВОДУ.	
13	RBC-09R.1	СПЕЦИАЛЬНАЯ ЭКСКЛЮЗИВНАЯ ВЫСОКОТОЧНАЯ, ЛУЧШАЯ В МИРЕ СИСТЕМА КОНТРОЛЯ И УПРАВЛЕНИЯ ВОЗДУШНОЙ ПОМПОЙ, ИНТЕГРИРОВАННАЯ В СИСТЕМУ ИНТЕЛЛЕКТУАЛЬНОГО КОНТРОЛЯ И УПРАВЛЕНИЯ ВАННЫ.	
14	AIR15BR01W	СИСТЕМА ПОДВОДНОГО"ЖЕМЧУЖНОГО"/ВОЗДУШНОГО МАССАЖА С ПРЕДВАРИТЕЛЬНЫМ ПОДОГРЕВОМ ВОЗДУХА; ЭЛЕКТРОННЫЙ ПУЛЬТ УПРАВЛЕНИЯ, 16 УРОВНЕЙ ИНТЕНСИВН. СИСТЕМА ПОДАЧИ ВОЗДУХА ВЫПОЛНЕНА ИЗ ЭКСКЛЮЗИВНЫХ ЛАТУННЫХ И ПЛАСТИКОВЫХ КОМПОНЕНТОВ.	
15	AIR15/75	<b>ОБЩЕЕ КОЛИЧЕСТВО ЭКСКЛЮЗИВНЫХ ВОЗДУШНЫХ ДЖЕТОВ</b> ДЛЯ ПОДАЧИ ПРЕДВАРИТЕЛЬНО ПОДОГРЕТОГО ВОЗДУХА/ <b>ЖЕМЧУЖНЫЙ МАССАЖ</b> -15ШТ./75ШТ.КАНАЛОВ. В ТОМ ЧИСЛЕ:	
16	WHLF	ПОЯСНИЦА, БЕДРА, НОГИ, СТУПНИ-15ШТ./75ШТ.ВОЗДУШНЫХ КАНАЛОВ;	
17	AR	СИСТЕМА АРОМАТЕРАПИИ С ИСПОЛЬЗОВАНИЕМ СПЕЦИАЛЬНЫХ НЕ ЗАГРЯЗНЯЮЩИХ ВОДУ КАРТРИДЖЕЙ/В КОМПЛЕКТЕ.	
18	CARTR4	КОМПЛЕКТ СПЕЦИАЛЬНЫХ НЕ ЗАГРЯЗНЯЮЩИХ ВОДУ КАРТРИДЖЕЙ 4ШТ.	

**ДОПОЛНИТЕЛЬНАЯ КОМПЛЕКТАЦИЯ.**

**СМОТРИТЕ РАЗДЕЛ РАЗДЕЛ КАТАЛОГА № 3.**

**ДОПОЛНИТЕЛЬНАЯ КОМПЛЕКТАЦИЯ К ЭКСКЛЮЗИВНЫМ ЛИНИЯМ СПА ВЕЛНЕСС ВАНН:**

1. «ДЖАМБО ЛАЙН ЭКСТРА»
2. «ДЖАМБО ЛАЙН ПЛАТИНУМ»
3. «ДЖАМБО ЛАЙН»



## РАЗДЕЛ 9. ФИЗИОТЕРАПЕВТИЧЕСКИЕ МЕСТНЫЕ ВАННЫ ДЛЯ ВЕРХНИХ, НИЖНИХ КОНЕЧНОСТЕЙ И ОРГАНОВ ТАЗА.

### 1. ВВЕДЕНИЕ. ФОТО. ЧЕРТЕЖИ. ОБЩАЯ ИНФОРМАЦИЯ.



#### ПРОФЕССИОНАЛЬНЫЕ ГИДРОТЕРАПЕВТИЧЕСКИЕ ВАННЫ ДЛЯ ВЕРХНИХ И НИЖНИХ КОНЕЧНОСТЕЙ.

ФУНКЦИИ	E-15 S	E-15 S AIR	P-15 S	P-15 S AIR
РАЗМЕРЫ В УСТАНОВЛЕННОМ ВИДЕ	97CM (Д) X 94CM (Ш) X 114CM (В)	97CM (Д) X 94CM (Ш) X 114CM (В)	86CM(Д) X 86CM (Ш) X 76CM (В)	86CM(Д) X 86CM (Ш) X 76CM (В)
РАЗМЕРЫ В УПАКОВКЕ	104CM (Д) X 104CM (Ш) X 132CM(В)	104CM (Д) X 104CM (Ш) X 132CM(В)	102CM (Д) X 97CM (Ш) X 89CM (В)	102CM (Д) X 97CM (Ш) X 89CM (В)
ОБЪЕМ ВОДЫ	57Л.	57Л.	57Л.	57Л.
КОРПУСНЫЕ МАТЕРИАЛЫ	АКРИЛ, КОМПОЗИТНЫЕ МАТЕРИАЛЫ	АКРИЛ, КОМПОЗИТНЫЕ МАТЕРИАЛЫ	АКРИЛ, КОМПОЗИТНЫЕ МАТЕРИАЛЫ	АКРИЛ, КОМПОЗИТНЫЕ МАТЕРИАЛЫ
НОЖКИ	4PCS	4PCS	4PCS	4PCS
ВОДЯНАЯ ПОМПА 1.1С 220V/50HZ	+	+	+	+
ВОЗДУШНАЯ ПОМПА ДЛЯ ПОДВОДНОГО ВОЗДУШНОГО ЖЕМГУЖНОГО МАССАЖА С ПОДОГРЕВОМ ВОЗДУХА 1.1С 220/50	N/A	10PCS AIR JETS .50 AIR CHANNELS TOTAL.	N/A	10PCS AIR JETS .50 AIR CHANNELS TOTAL.
ВЕНТУРИ ДАТЧЫ ДЛЯ КОМБИНИРОВАННОГО МАССАЖА ВОДА/ВОЗДУХ	6	6	6	6
СИСТЕМА УПРАВЛЕНИЯ ИНТЕНСИВНОСТЬЮ ОБОГАЩЕНИЯ ВОДЫ ВОЗДУХОМ	2	2	2	2
TUB TO WATER SUPPLY САНТЕХНИЧЕСКИЕ КОМ.	1/2" ШЛАНГ ВЫС. ДАВЛЕНИЯ HOT/COLD	1/2" ШЛАНГ ВЫС. ДАВЛЕНИЯ HOT/COLD	1/2" ШЛАНГ ВЫС. ДАВЛЕНИЯ HOT/COLD	1/2" ШЛАНГ ВЫС. ДАВЛЕНИЯ HOT/COLD
СЛИВ В ВАННЕ.	ХРОМИР. РУЧН.	ХРОМИР. РУЧН.	ХРОМИР. РУЧН.	ХРОМИР. РУЧН.
СЛИВ В ПОЛУ.	2" (50MM) РЕКОМЕНДОВАН	2" (50MM) РЕКОМЕНДОВАН	2" (50MM) РЕКОМЕНДОВАН	2" (50MM) РЕКОМЕНДОВАН
СИСТЕМА НАЛИВА ВАННЫ	РАЗРЫВ СТРУИ ЛАТУНЬ, ХРОМ	РАЗРЫВ СТРУИ ЛАТУНЬ, ХРОМ	РАЗРЫВ СТРУИ ЛАТУНЬ, ХРОМ	РАЗРЫВ СТРУИ ЛАТУНЬ, ХРОМ
СИСТЕМА УПРАВЛЕНИЯ	ПНЕВМАТ.	ПНЕВМАТ.	ПНЕВМАТ.	ПНЕВМАТ.
СИСТЕМА СМЕШИВАНИЯ ВОДЫ	РУЧН.	РУЧН.	РУЧН.	РУЧН.



**МЕСТНЫЕ ВАННЫ ДЛЯ ВЕРХНИХ И НИЖНИХ КОНЕЧНОСТЕЙ.**

№	МОДЕЛЬ
1	Е-15S ВАННА ДЛЯ ВЕРХНИХ КОНЕЧНОСТЕЙ. ГИДРОМАССАЖ, ВЕНТУРНЫЙ МАССАЖ.
2	Е-15S AIR ВАННА ДЛЯ ВЕРХНИХ КОНЕЧНОСТЕЙ. ВОЗДУШНЫЙ ПУЗЫРЬКОВЫЙ ЖЕМЧУЖНЫЙ МАССАЖ.
3	Р-15S ВАННА ДЛЯ НИЖНИХ КОНЕЧНОСТЕЙ. ГИДРОМАССАЖ, ВЕНТУРНЫЙ МАССАЖ.
4	Р-15S AIR ВАННА ДЛЯ НИЖНИХ КОНЕЧНОСТЕЙ. ВОЗДУШНЫЙ ПУЗЫРЬКОВЫЙ ЖЕМЧУЖНЫЙ МАССАЖ.
<b>ДОПОЛНИТЕЛЬНАЯ КОМПЛЕКТАЦИЯ.</b>	
1	СИСТЕМА АВТОМАТИЧЕСКОГО СМЕШИВАНИЯ И КОНТРОЛЯ ТЕМПЕРАТУРЫ ВОДЫ X-120
2	КОМБИНИРОВАННЫЙ ДАТЧИК КОНТРОЛЯ ТЕМПЕРАТУРЫ И ДАВЛЕНИЯ.

**МЕСТНЫЕ ВОДОЛЕЧЕБНЫЕ ВАННЫ**

**ЭТО ВОДОЛЕЧЕБНЫЕ ПРОЦЕДУРЫ, ПРИ КОТОРЫХ ВОЗДЕЙСТВУЮТ НЕ НА ВСЕ ТЕЛО,  
А НА ЛИШЬ НА ОПРЕДЕЛЁННУЮ ОБЛАСТЬ (ЕГО ЧАСТЬ.)**

**ЭТИ ВАННЫ ПРОВОДЯТ С ИСПОЛЬЗОВАНИЕМ:**

- ТЕПЛОЙ ВОДЫ (36-38°C)
- ГОРЯЧЕЙ ВОДЫ (39-42°C)
- ХОЛОДНЫЕ (10-15°C).

**ПРОДОЛЖИТЕЛЬНОСТЬ:**

- ТЕПЛЫХ/ГОРЯЧИХ ЛЕЧЕБНЫХ ВАНН 10-30 МИН,
- ХОЛОДНЫХ ВАНН 3-6 МИН. НА КУРС ЛЕЧЕНИЯ НАЗНАЧАЮТ 15-30 ПРОЦЕДУР.
- ПОСЛЕ ПРОХЛАДНЫХ И ХОЛОДНЫХ НОЖНЫХ ВАНН ПОКАЗАНО ЭНЕРГИЧНОЕ РАСТИРАНИЕ СТОП И ГОЛЕНЕЙ.

СИДЯЧИЕ ВАННЫ ПРОВОДЯТ В СПЕЦИАЛЬНЫХ ВАННАХ (СМ. КАТАЛОГ).

БОЛЬНОЙ САДИТСЯ В ВАННУ. ПРИ ЭТОМ В ВОДУ ПОГРУЖАЮТСЯ ТАЗ, ЖИВОТ И ЧАСТЬ БЕДЕР.

ЧАСТЬ ТЕЛА, НАХОДЯЩУЮСЯ ВНЕ ВАННЫ, УКУТЫВАЮТ ПРОСТЫНЕЙ, А ПРИ НЕОБХОДИМОСТИ, И ОДЕЯЛОМ.

**СИДЯЧИЕ ВАННЫ МОГУТ БЫТЬ:**

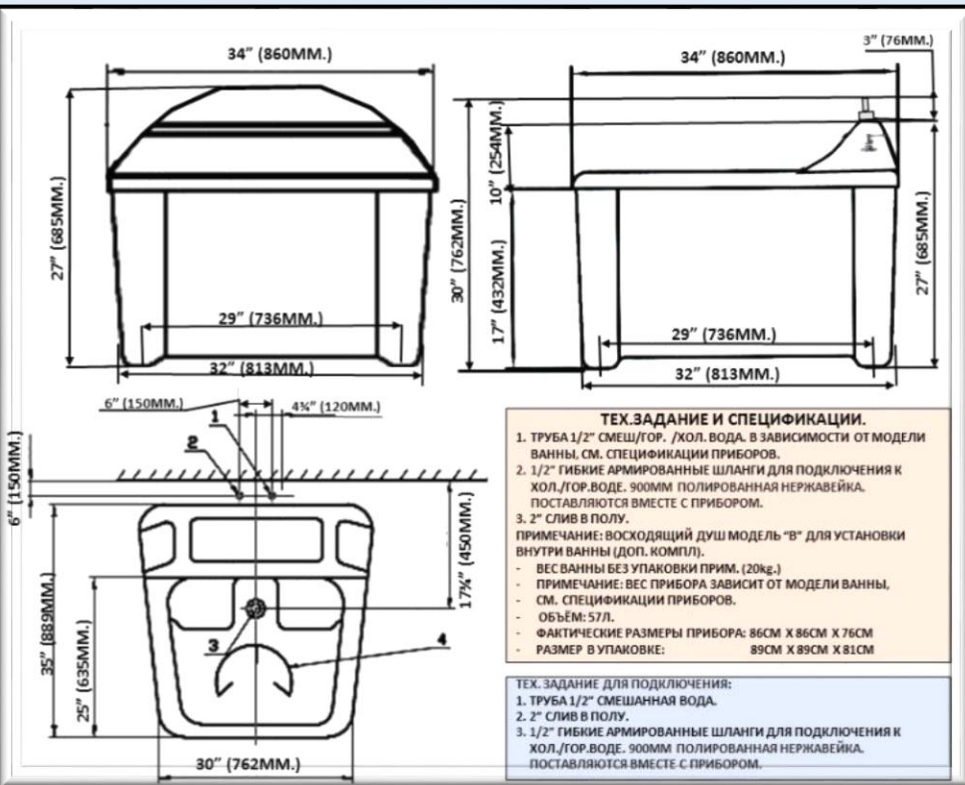
- ТЕПЛЫЕ (37-38°C, ПРОДОЛЖИТЕЛЬНОСТЬ 20-40 МИН),
- ГОРЯЧИЕ (40°C И ВЫШЕ, ПРОДОЛЖИТЕЛЬНОСТЬ 10-20 МИН)
- ХОЛОДНЫЕ СИДЯЧИЕ ВАННЫ (15-20°C, ПРОДОЛЖИТЕЛЬНОСТЬ 3-6 МИН);
- ХОЛОДНЫЕ СИДЯЧИЕ ВАННЫ ПРОТИВОПОКАЗАНЫ ПРИ ВОСПАЛИТЕЛЬНЫХ ПРОЦЕССАХ В ПОЧКАХ И ОРГАНАХ МАЛОГО ТАЗА.



2.

**Р-22 ФИЗИОТЕРАПЕВТИЧЕСКИЕ АНАТОМИЧНЫЕ МЕСТНЫЕ ВАННЫ ДЛЯ ОРГАНОВ ТАЗА, ВОСХОДЯЩИЕ ДУШИ ДЛЯ ОРГАНОВ ТАЗА.**

**ПРИМЕЧАНИЕ: НА НЕКОТОРЫХ ФОТО ПРИБОРЫ МОГУТ БЫТЬ ИЗОБРАЖЕНЫ С ДОПОЛНИТЕЛЬНОЙ КОМПЛЕКТАЦИЕЙ.**



**2.1 P-22 СИДЯЧАЯ ВАННА ДЛЯ ОРГАНОВ ТАЗА. ВОСХОДЯЩИЙ ДУШ ДЛЯ ОРГАНОВ ТАЗА. СПЕЦИФИКАЦИИ.**


#	МОДЕЛЬ	P-22 СИДЯЧАЯ ВАННА ДЛЯ ОРГАНОВ ТАЗА. ВОСХОДЯЩИЙ ДУШ ДЛЯ ОРГАНОВ ТАЗА.
1	“BASIC”	СИДЯЧАЯ ВАННА ДЛЯ ОРГАНОВ ТАЗА.
2	“BASIC PLUS”	СИДЯЧАЯ ВАННА ДЛЯ ОРГАНОВ ТАЗА.
3	“A”	СИДЯЧАЯ ВАННА ДЛЯ ОРГАНОВ ТАЗА.
4	“B”	СИДЯЧАЯ ВАННА ДЛЯ ОРГАНОВ ТАЗА.
<b>ДОПОЛНИТЕЛЬНАЯ КОМПЛЕКТАЦИЯ.</b>		
1	МОЖЕТ ИСПОЛЬЗОВАТЬСЯ СО ВСЕМИ МОДЕЛЯМИ ВАННЫ	ВОСХОДЯЩИЙ ДУШ ДЛЯ ОРГАНОВ ТАЗА.
2	МОЖЕТ ИСПОЛЬЗОВАТЬСЯ СО ВСЕМИ МОДЕЛЯМИ ВАННЫ	ХРОМИРОВАННЫЕ ПОРУЧНИ (2PCS.).
4	“A”, “B”	ДАТЧИК ТЕМПЕРАТУРЫ/ДАВЛЕНИЯ ВОДЫ.
<b>ТОЛЬКО ДЛЯ МОДЕЛИ “BASIC PLUS”.</b>		
<b>СПЕЦИАЛЬНЫЕ НАСТЕННЫЕ ПУЛЬТЫ УПРАВЛЕНИЯ. МОГУТ УСТАНОВЛИВАТЬСЯ ДИСТАНЦИОННО.</b>		
1	“BASIC PLUS”	DR-4-500 VT УНИВЕРСАЛЬНЫЙ НАСТЕННЫЙ ПУЛЬТ УПРАВЛЕНИЯ С ИНТЕГРИРОВАННЫМ АВТОТЕРМОСМЕСИТЕЛЕМ.
2	“BASIC PLUS”	DR-4-500 VT SH УНИВЕРСАЛЬНЫЙ НАСТЕННЫЙ ПУЛЬТ УПРАВЛЕНИЯ С ИНТЕГРИРОВАННЫМ АВТОТЕРМОСМЕСИТЕЛЕМ И РУЧНЫМ ДУШЕМ
#	МОДЕЛЬ	ВОСХОДЯЩИЙ ДУШ ДЛЯ ОРГАНОВ ТАЗА.
1	“A”	ДЛЯ НЕЗАВИСИМОГО ИСПОЛЬЗОВАНИЯ
2	“B”	ДЛЯ ИСПОЛЬЗОВАНИЯ С СИДЯЧЕЙ ВАННОЙ

**1. ВОСХОДЯЩИЙ ДУШ МОДЕЛЬ “А” ДЛЯ ИСПОЛЬЗОВАНИЯ БЕЗ ВАННЫ ДЛЯ ОРГАНОВ ТАЗА. ВЫСОКАЯ ПОСАДКА.**
**СТАНДАРТНАЯ КОМПЛЕКТАЦИЯ. СПЕЦИФИКАЦИЯ:**

- ЦЕЛЬНОФОРМОВАННОЕ АКРИЛОВОЕ СИДЕНЬЕ;
  - РАМА ИЗ НЕРЖАВЕЮЩИХ МАТЕРИАЛОВ.
  - ХРОМИРОВАННЫЙ ДУШЕВОЙ МАССАЖНЫЙ РАСПЫЛИТЕЛЬ С РЕГУЛИРУЕМЫМ УГЛОМ УСТАНОВКИ И ИНДИВИДУАЛЬНОЙ КНОПКОЙ ОТКЛЮЧЕНИЯ.
  - 1/2” ГИБКИЙ АРМИРОВАННЫЙ ШЛАНГ ДЛЯ ПОДКЛЮЧЕНИЯ К ВОДЕ. 900ММ. ПОЛИРОВАННАЯ НЕРЖАВЕЙКА.
- ФАКТИЧЕСКИЕ РАЗМЕРЫ: (43СМ X 43СМ X 33СМ)  
 РАЗМЕРЫ В УПАКОВАННОМ ВИДЕ (КАРТОННАЯ КОРОБКА): (43СМ X 43СМ X 36СМ)  
 ВЕС БЕЗ УПАКОВКИ: 4КГ.  
 ВЕС В УПАКОВКЕ: 6.8КГ.  
 ПОТРЕБЛЕНИЕ ВОДЫ: МАКС. 9,5Л/МИН.

**ТЕХ. ЗАДАНИЕ ДЛЯ ПОДКЛЮЧЕНИЯ:**

1. ТРУБА 1/2” СМЕШАННАЯ ВОДА.
2. 2” СЛИВ В ПОЛУ.
3. 1/2” ГИБКИЙ АРМИРОВАННЫЙ ШЛАНГ ДЛЯ ПОДКЛЮЧЕНИЯ К ВОДЕ. 900ММ. ПОЛИРОВАННАЯ НЕРЖАВЕЙКА. ПОСТАВЛЯЕТСЯ ВМЕСТЕ С ПРИБОРОМ.


**2. ВОСХОДЯЩИЙ ДУШ МОДЕЛЬ “В” ДЛЯ ИСПОЛЬЗОВАНИЯ С ВАННОЙ ДЛЯ ОРГАНОВ ТАЗА. НИЗКАЯ ПОСАДКА. УСТАНОВЛИВАЕТСЯ ВО ВНУТРЬ ВАННЫ.**
**СТАНДАРТНАЯ КОМПЛЕКТАЦИЯ. СПЕЦИФИКАЦИЯ:**

- ЦЕЛЬНОФОРМОВАННОЕ АКРИЛОВОЕ СИДЕНЬЕ;
  - РАМА ИЗ НЕРЖАВЕЮЩИХ МАТЕРИАЛОВ.
  - ХРОМИРОВАННЫЙ ДУШЕВОЙ МАССАЖНЫЙ РАСПЫЛИТЕЛЬ С РЕГУЛИРУЕМЫМ УГЛОМ УСТАНОВКИ И ИНДИВИДУАЛЬНОЙ КНОПКОЙ ОТКЛЮЧЕНИЯ.
  - 1/2” ГИБКИЙ АРМИРОВАННЫЙ ШЛАНГ ДЛЯ ПОДКЛЮЧЕНИЯ К ВОДЕ. 900ММ. ПОЛИРОВАННАЯ НЕРЖАВЕЙКА.
- ФАКТИЧЕСКИЕ РАЗМЕРЫ: (43СМ X 43СМ X 25СМ)  
 РАЗМЕРЫ В УПАКОВАННОМ ВИДЕ (КАРТОННАЯ КОРОБКА): (43СМ X 43СМ X 28СМ)  
 ВЕС БЕЗ УПАКОВКИ: 4КГ.  
 ВЕС В УПАКОВКЕ: 6.8КГ.  
 ПОТРЕБЛЕНИЕ ВОДЫ: МАКС. 9,5Л/МИН.

**ТЕХ. ЗАДАНИЕ ДЛЯ ПОДКЛЮЧЕНИЯ:**

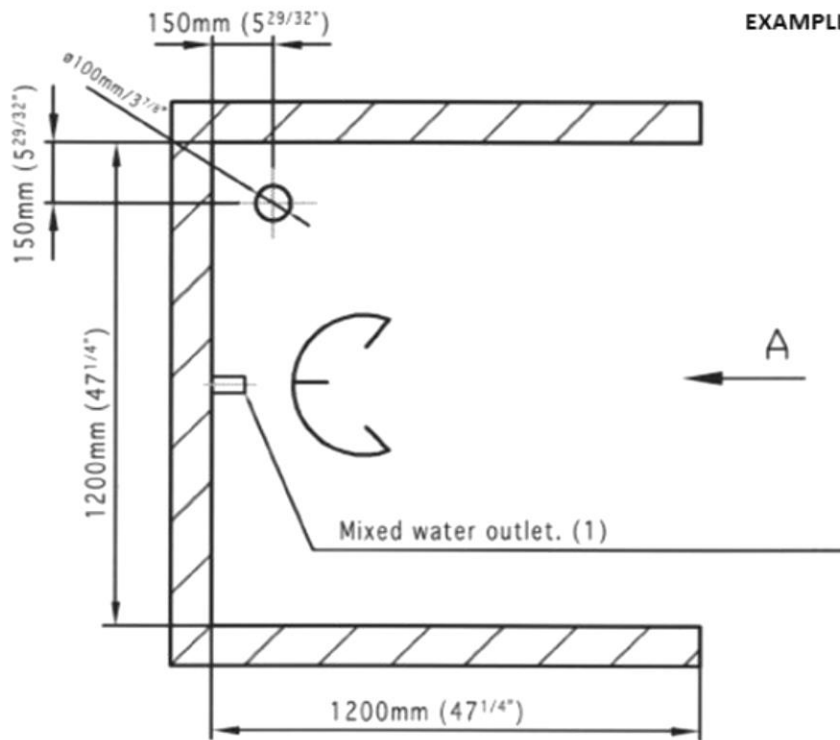
1. ТРУБА 1/2” СМЕШАННАЯ ВОДА.
2. 2” СЛИВ В ПОЛУ.
3. 1/2” ГИБКИЙ АРМИРОВАННЫЙ ШЛАНГ ДЛЯ ПОДКЛЮЧЕНИЯ К ВОДЕ. 900ММ. ПОЛИРОВАННАЯ НЕРЖАВЕЙКА. ПОСТАВЛЯЕТСЯ ВМЕСТЕ С ПРИБОРОМ.





2.2  
ЧЕРТЕЖИ

"LOW STOOL" MODEL "A"  
EXAMPLE OF PLUMBING REQUIREMENTS  
DRAWING 1



(1) Mixed water should be supplied by Universal Control Panel or any thermixer e.g. S-120 or 4-500 VT equipped with shut-off valve.

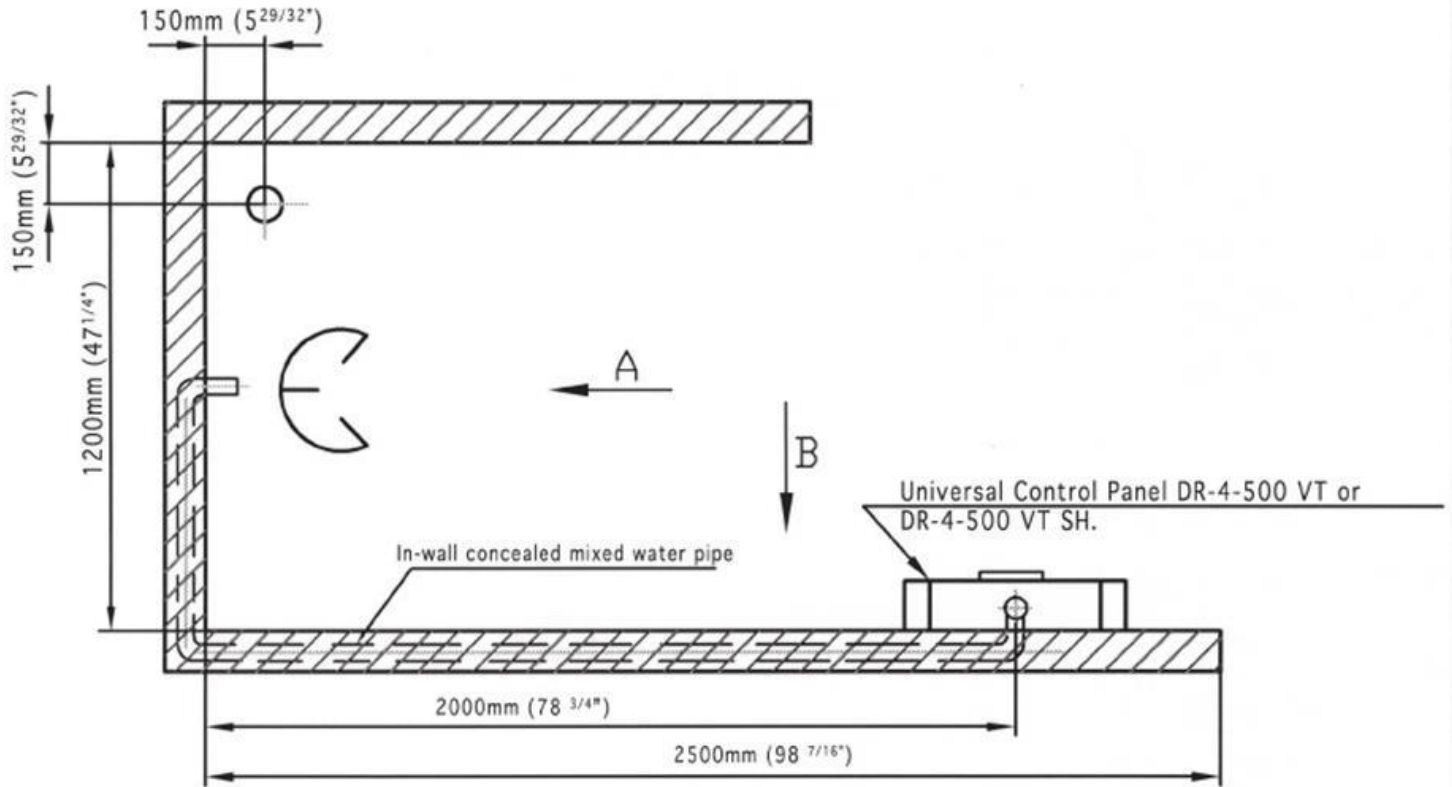
NOTE 1: Floor slope to drain direction 1/4" per 1 foot (1cm per 1 m).

NOTE 2: All dimensions are approximate. Consealed piping and fittings supplied and installed by owner.

NOTE 3: All drawings and layouts provided by RMS are approximate and should be used as general guidelines for owner's final architectural drawings preparation at owner's discretion only.

NOTE 4: RMS is not responsible for errors and omissions.

PLUMBING REQUIREMENTS	
Low Stool	
RMS, Inc	

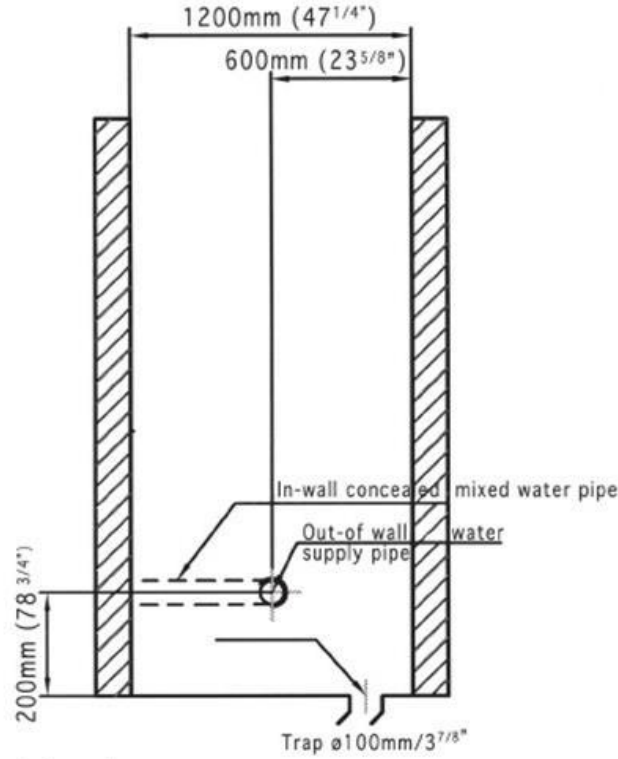


- NOTE 1: Floor slope to drain direction 1/4" per 1 foot (1cm per 1 m).
- NOTE 2: All dimensions are approximate. Consealed piping and fittings supplied and installed by owner.
- NOTE 3: All drawings and layouts provided by RMS are approximate and should be used as general guidelines for owner's final architectural drawings preparation at owner's discretion only.
- NOTE 4: RMS is not responsible for errors and omissions.

PLUMBING REQUIREMENTS	
Low Stool	
RMS, Inc	Service Department



Low Stool  
Drawing 3



- NOTE 1: In-wall mixed water pipe 3/4" from control panel
- NOTE 2: Mixed water supply connection: Reducer  $\text{ø}3/4" - 1/2" \times 1^{5/8}"$
- NOTE 3: Floor slope to drain direction 1/4" per 1 foot (1cm per 1 m).
- NOTE 4: All dimensions are approximate. Consealed piping and fittings supplied and installed by owner.
- NOTE 5: All drawings and layouts provided by RMS are approximate and should be used as general guidelines for owner's final architectural drawings preparation at owner's discretion only.
- NOTE 6: RMS is not responsible for errors and omissions.

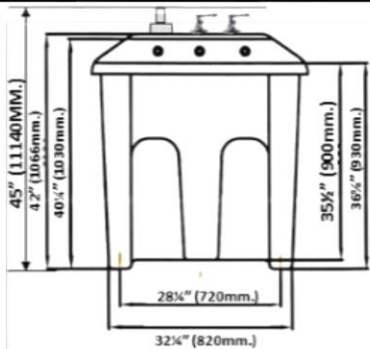
PLUMBING REQUIREMENTS	
Low Stool	
RMS, Inc	

3.

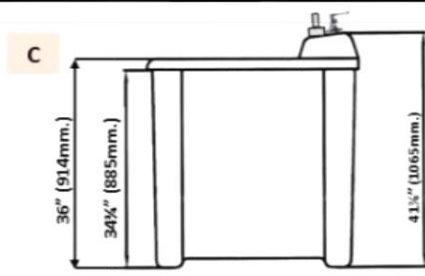
**ФИЗИОТЕРАПЕВТИЧЕСКИЕ АНАТОМИЧНЫЕ МЕСТНЫЕ ВАННЫ ДЛЯ ТЕРАПИИ ВЕРХНИХ И НИЖНИХ КОНЕЧНОСТЕЙ.**

ПРИМЕЧАНИЕ: НА НЕКОТОРЫХ ФОТО ПРИБОРЫ МОГУТ БЫТЬ ИЗОБРАЖЕНЫ С ДОПОЛНИТЕЛЬНОЙ КОМПЛЕКТАЦИЕЙ.

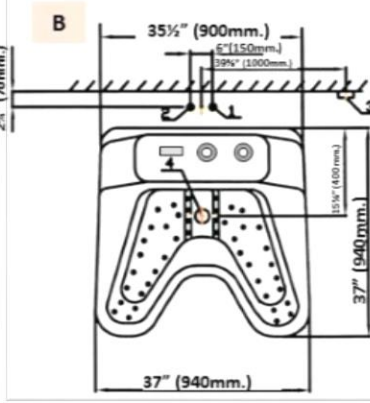
**E-15 S ВАННЫ ГИДРОТЕРАПЕВТИЧЕСКИЕ ДЛЯ ВЕРХНИХ КОНЕЧНОСТЕЙ.  
P-15 S ВАННЫ ГИДРОТЕРАПЕВТИЧЕСКИЕ ДЛЯ НИЖНИХ КОНЕЧНОСТЕЙ.**



A



C



B

SUPPLY – ONE PHASE NORTH AMERICA, PHASES 1  
VOLTAGE 110V  
CURRENT 15A  
FREQUENCY 60HZ  
CABLE #12AWG (3.31MM2) 3-WIRE DRY AND WATER RESISTANT CABLE COPPER STRANDED WIRES, 700MM.

INTERNATIONAL, 1 PHASE.  
TERMINAL MARKED "L1" = LIVE (PHASE)  
TERMINAL MARKED "N" = NEUTRAL  
GROUND BUSSBAR/LUG MARKED "GROUND /SL" = EARTH /GROUND  
VOLTAGE 240 V  
CURRENT 15A L1/N/SL  
FREQUENCY 50HZ  
CABLE #12AWG (3.31MM2) 3-WIRE DRY AND WATER RESISTANT CABLE COPPER STRANDED WIRES, 700MM.

**DRAWING DESCRIPTION.**  
1. 1/2" MPT COLD WATER SUPPLY PIPE.  
2. 1/2" MPT HOT WATER SUPPLY PIPE.  
3. ELECTRIC OUTLET: THE BRANCH CIRCUIT SUPPLYING THIS SYSTEM MUST BE:  
- PROVIDED WITH A MAINS DISCONNECT ALL POLE AND PROTECTED BY A "CLASS A" DEDICATED GROUND FAULT CIRCUIT INTERRUPTER (GFCI) ALL POLE, INSTALLED, LOCATED AND MOUNTED IN ACCORDANCE WITH LOCAL AND NATIONAL ELECTRICAL CODES. NOMINAL FAULT CURRENT MAX 30MA, OUTSIDE OF NORTH AMERICA, A GFCI MAY BE REFERRED TO AS AN EARTH LEAKAGE CIRCUIT BREAKER. THE ELCS SHOULD HAVE A MAXIMUM OPERATING TRIP CURRENT OF 30 MILLIAMPS.  
- NORTH AMERICA GFCI PROTECTED 110V/60HZ, 1 PHASE, 15AMP  
- INTERNATIONAL 220/50HZ, 1 PHASE 15A  
4. 2" (50MM.) FLOOR DRAIN WITH A P-TRAP.

**E-15S, E-15S AIR ПРОФЕССИОНАЛЬНЫЕ ГИДРОТЕРАПЕВТИЧЕСКИЕ ВАННЫ ДЛЯ ВЕРХНИХ КОНЕЧНОСТЕЙ.**

<b>БЕЗ УПАКОВКИ</b>	МОДЕЛИ С ОБОРУДОВАНИЕМ, УСТАНОВЛЕННЫМ НА ВЕРХНЕМ ПУЛЬТЕ УПРАВЛЕНИЯ ВАННЫ. 96.5cm (W) x 96.5cm (L) x 114cm (H)
<b>В УПАКОВКЕ</b>	104cm (L) x 104cm (W) x 132cm(H)

**СПЕЦИФИКАЦИИ И ТЕХ. ЗАДАНИЕ ДЛЯ УСТАНОВКИ ПРИБОРА "E-15 S" AND "E-15 S AIR"**

1. ЦЕЛЬНОФОРМОВАННЫЙ АКРИЛОВОЙ КОРПУС, УСИЛЕННЫЙ КОМПОЗИТНЫМИ МАТЕРИАЛАМИ.
  2. ХРОМИРОВАННЫЙ КРАН НАПОЛНЕНИЯ ВАННЫ.
  3. БЛОК СМЕШИВАНИЯ ВОДЫ: КРАНЫ ХОЛ./ГОР./СМЕШ.ВОДЫ.
  4. ВОДЯНАЯ ПОМПА (МОДЕЛЬ "E-15 S") 220/50ГЦ, 1ЛС.
  5. ВОЗДУШНАЯ ПОМПА (МОДЕЛЬ "E-15 S AIR") 220/50ГЦ, 1ЛС.
  6. РЕГУЛИРУЕМЫЕ НОЖКИ-4ШТ.
  4. ВЕС БЕЗ УПАКОВКИ: ПРИМ. 28КГ.
  5. ВЕС В УПАКОВКЕ: АРР.60КГ.
  6. ОБЪЕМ: 57Л.
  7. РАЗМЕР ДВЕРНОГО ПРОЕМА ДЛЯ ЗАНОСА В ПОМЕЩЕНИЕ: 970MM.
- ТЕХ. ЗАДАНИЕ ДЛЯ ПОДКЛЮЧЕНИЯ:  
1. ТРУБЫ 1/2" ХОЛ./ГОР. ВОДА.  
2. 2" СЛИВ В ПОЛУ.  
3. 1/2" ГИБКИЕ АРМИРОВАННЫЕ ШЛАНГИ ДЛЯ ПОДКЛЮЧЕНИЯ К ХОЛ./ГОР. ВОДЕ ПОСТАВЛЯЮТСЯ ВМЕСТЕ С ПРИБОРОМ.  
4. 220/50HZ, 1 PHASE, 15A

ДОП. КОМПЛЕКТАЦИЯ:  
1. ДУШ ДЛЯ ОПОЛАСКИВАНИЯ СКРАНОМ УПРАВЛЕНИЯ.  
2. ДАТЧИК КОНТРОЛЯ ТЕМПЕРАТУРЫ И ДАВЛЕНИЯ ВОДЫ.



## 3.1

## «E-15-S».

**МНОГОФУНКЦИОНАЛЬНАЯ МЕСТНАЯ ФИЗИОТЕРАПЕВТИЧЕСКАЯ,  
БАЛЬНЕОЛОГИЧЕСКАЯ ВАННА ДЛЯ ВЕРХНИХ КОНЕЧНОСТЕЙ.**

- **ОБЪЕМ: МИН. 57Л.**
- **ОСОБО ШИРОКАЯ ЗОНА ВОЗДЕЙСТВИЯ: ОТ ЛАДОНЕЙ ДО ПРЕДПЛЕЧЬЯ ВКЛЮЧИТЕЛЬНО.**
- **ВАННА ОСНАЩЕНА ОБОРУДОВАНИЕМ ДЛЯ РАЗЛИЧНЫХ ФОРМ И ВИДОВ ГИДРОМАССАЖА:**
  - **1. АВТОМАТИЧЕСКИЙ ПОДВОДНЫЙ СТРУЙНЫЙ МАССАЖ.**
  - **2. АВТОМАТИЧЕСКИЙ ПОДВОДНЫЙ СТРУЙНЫЙ МАССАЖ С РЕГУЛИРУЕМЫМ ОБОГАЩЕНИЕМ ВОДЫ ВОЗДУХОМ (ВЕНТУРНЫЙ МАССАЖ.)**

**СПЕЦИФИКАЦИЯ И ФУНКЦИИ. СТАНДАРТНАЯ КОМПЛЕКТАЦИЯ.**

- ACTS РАЗМЕР ПРИБОРА:94СМ.Х97СМ.Х114СМ.
- CRTS РАЗМЕР ПРИБОРА В УПАКОВКЕ: 104СМ.Х104СМ.Х132СМ.
- ОБЪЁМ:57ЛИТРОВ;
- F/S/M ВАННА ПРЕДНАЗНАЧЕНА ДЛЯ ИСПОЛЬЗОВАНИЯ С ПРЕСНОЙ И МИНЕРАЛЬНОЙ ВОДОЙ, МОРСКОЙ ВОДОЙ/ТАЛАССОТЕРАПИИ.
- В1D *КОРПУС ВАННЫ* ИЗГОТОВЛЕН ИЗ САМЫХ ВЫСОКОКАЧЕСТВЕННЫХ ЦЕЛЬНОПРЕССОВАННЫХ/ФОРМОВАННЫХ КОМПОЗИТНЫХ МАТЕРИАЛОВ И ТРЁХСЛОЙНОГО АКРИЛА СО СПЕЦИАЛЬНЫМИ САНИТАРНЫМИ И ПРОТИВОУДАРНЫМИ СВОЙСТВАМИ, УСИЛЕННЫМИ КОМПОЗИТНЫМИ И ДР. МАТЕРИАЛАМИ.
- АНАТОМИЧНАЯ ФОРМА, ЭРГОНОМИЧНЫЙ ДИЗАЙН ДЛЯ КОМФОРТНОГО ПРОВЕДЕНИЯ ПРОЦЕДУРЫ;
- ОБЪЁМ:57ЛИТРОВ;
- ПНЕВМАТИЧЕСКИЙ ПУЛЬТ УПРАВЛЕНИЯ;
- P1HP220/50 *ПОМПА/ВОДА*:1Л.С.220В/50ГЦ.,
- ОБЩЕЕ КОЛИЧЕСТВО ПОЛНОРАЗМЕРНЫХ СПЕЦИАЛЬНЫХ АНАТОМИЧНО ЛАТЕРАЛЬНО РАСПОЛОЖЕННЫХ ПОДВОДНЫХ ДЖЕТОВ ДЛЯ МОЩНОГО ПОДВОДНОГО СТРУЙНОГО МАССАЖА С РЕГУЛИРУЕМОЙ ИНТЕНСИВНОСТЬЮ: ВОДА/ВЕНТУРИ С РЕГУЛИРУЕМЫМ ДОБАВЛЕНИЕМ ВОЗДУХА- 6ШТ.
- VS02 - *СИСТЕМА ВЕНТУРИ*. НЕЗАВИСИМАЯ СИСТЕМА ПОЛИНЕЙНОЙ ПОДАЧИ ВОЗДУХА В РАЗЛИЧНЫЕ ГРУППЫ ДЖЕТОВ ДЛЯ СОЗДАНИЯ ЭФФЕКТА ВЕНТУРИ МАССАЖ/МАССАЖ СТРУЯМИ ВОДЫ С КОНТРОЛИРУЕМЫМ, РЕГУЛИРУЕМЫМ НАСЫЩЕНИЕМ ВОДЫ ВОЗДУХОМ. СОЗДАЁТ РАЗЛИЧНЫЕ ТЕРАПЕВТИЧЕСКИЕ ЭФФЕКТЫ, ЗНАЧИТЕЛЬНО РАСШИРЯЯ ВОЗМОЖНОСТИ ГИДРОТЕРАПИИ-2 ЗОНЫ УПРАВЛЕНИЯ.
- ХРОМИРОВАННАЯ СИСТЕМА НАПОЛНЕНИЯ ВАННЫ;
- СПЕЦИАЛЬНАЯ СИСТЕМА БЕЗОПАСНОСТИ ПЕРЕЛИВА ВАННЫ ПРИ НАПОЛНЕНИИ;
- ALF4 РЕГУЛИРУЕМЫЕ НОЖКИ СО СПЕЦИАЛЬНОЙ ВИБРОПОДАВЛЯЮЩЕЙ БАЗОЙ С АНТИСКОЛЬЗЯЩЕЙ РЕЗИНОВОЙ БАЗОЙ.
- ХРОМИРОВАННАЯ ДЕКОРАТИВНАЯ ОТДЕЛКА ВСЕХ КОМПОНЕНТОВ ВАННЫ.

**ДОПОЛНИТЕЛЬНАЯ КОМПЛЕКТАЦИЯ. «E-15-S»**

**ВНИМАНИЕ! ЗАПРАШИВАЙТЕ ДЕТАЛЬНУЮ ИНФОРМАЦИЮ О ВОЗМОЖНЫХ ДОП. ФУНКЦИЯХ ДЛЯ ИНТЕРЕСУЮЩИХ ВАС МОДЕЛЕЙ ВАНН В МОМЕНТ РАЗМЕЩЕНИЯ ЗАКАЗА**

№	ИНДЕКС	СПЕЦИФИКАЦИЯ.
1	R-AWTC	R-120 ЭКСКЛЮЗИВНАЯ ПРОФЕССИОНАЛЬНАЯ АВТОМАТИЧЕСКАЯ СИСТЕМА СМЕШИВАНИЯ И КОНТРОЛЯ ТЕМПЕРАТУРЫ ВОДЫ ПРИ НАПОЛНЕНИИ ВАННЫ В СООТВЕТСТВИИ С ЗАРАНЕЕ УСТАНОВЛЕННЫМИ ВЕЛИЧИНАМИ.
2	RHSH	УТОПЛЕННЫЙ РУЧНОЙ ДУШ С ЗАПОРНЫМ КРАНОМ/СМЕШАННАЯ ВОДА.
3	CD-OZ	ОЗОНОГЕНЕРАТОР И ОЗОНОВЫЙ ДЖЕТ,ИНТЕГРИРОВАННЫЙ В ГИДРОМАССАЖНУЮ СИСТЕМУ ВАННЫ. СИСТЕМА ДЛЯ ПРОВЕДЕНИЯ ОЗОНОТЕРАПИИ И САНИРОВАНИЯ ВОДЫ И ВСЕХ СИСТЕМ ВАННЫ.

## 3.2

## «E-15-AIR».

**МНОГОФУНКЦИОНАЛЬНАЯ МЕСТНАЯ ФИЗИОТЕРАПЕВТИЧЕСКАЯ,  
БАЛЬНЕОЛОГИЧЕСКАЯ ВАННА ДЛЯ ВЕРХНИХ КОНЕЧНОСТЕЙ.**

- ОСОБО ШИРОКАЯ ЗОНА ВОЗДЕЙСТВИЯ: ОТ ЛАДОНЕЙ ДО ПРЕДПЛЕЧЬЯ ВКЛЮЧИТЕЛЬНО.
- ОБЪЕМ: МИН. 57Л.
- ВАННА ОСНАЩЕНА ОБОРУДОВАНИЕМ ДЛЯ РАЗЛИЧНЫХ ФОРМ И ВИДОВ ГИДРОМАССАЖА:
  - 1. АВТОМАТИЧЕСКИЙ ПОДВОДНЫЙ ВОЗДУШНЫЙ (ЖЕМЧУЖНЫЙ) МАССАЖ С ПРЕДВАРИТЕЛЬНЫМ ПОДОГРЕВОМ ПОСТУПАЮЩЕГО В ВОДУ ВОЗДУХА.
  - 2. АРОМАТЕРАПИЯ С ИСПОЛЬЗОВАНИЕМ НЕ ЗАГРЯЗНЯЮЩИХ ВОДУ АРОМА-КАРТРИДЖЕЙ.

**СПЕЦИФИКАЦИЯ И ФУНКЦИИ. СТАНДАРТНАЯ КОМПЛЕКТАЦИЯ.**

- ACTS РАЗМЕР ПРИБОРА:94СМ.Х97СМ.Х114СМ.
- CRTS РАЗМЕР ПРИБОРА В УПАКОВКЕ: 104СМ.Х104СМ.Х132СМ.
- ОБЪЕМ:57ЛИТРОВ;
- F/S/M ВАННА ПРЕДНАЗНАЧЕНА ДЛЯ ИСПОЛЬЗОВАНИЯ С ПРЕСНОЙ И МИНЕРАЛЬНОЙ ВОДОЙ, МОРСКОЙ ВОДОЙ/ТАЛАССОТЕРАПИИ.
- В1D КОРПУС ВАННЫ ИЗГОТОВЛЕН ИЗ САМЫХ ВЫСОКОКАЧЕСТВЕННЫХ ЦЕЛЬНОПРЕССОВАННЫХ (ФОРМОВАННЫХ) КОМПОЗИТНЫХ МАТЕРИАЛОВ И ТРЁХСЛОЙНОГО АКРИЛА СО СПЕЦИАЛЬНЫМИ САНИТАРНЫМИ И ПРОТИВОУДАРНЫМИ СВОЙСТВАМИ, УСИЛЕННЫМ КОМПОЗИТНЫМИ И ДР. МАТЕРИАЛАМИ.
- АНАТОМИЧНАЯ ФОРМА, ЭРГОНОМИЧНЫЙ ДИЗАЙН ДЛЯ КОМФОРТНОГО ПРОВЕДЕНИЯ ПРОЦЕДУРЫ;
- BLRC-15 ВОЗДУШНАЯ ПОМПА:1Л.С.220В/50ГЦ.
- BLRC-15 ЭЛЕКТРОННЫЙ ПУЛЬТ УПРАВЛЕНИЯ,16 УРОВНЕЙ ИНТЕНСИВНОСТИ.
- AIR10BR01W СИСТЕМА ПОДВОДНОГО"ЖЕМЧУЖНОГО"/ВОЗДУШНОГО МАССАЖА С ПРЕДВАРИТЕЛЬНЫМ ПОДОГРЕВОМ ВОЗДУХА. СИСТЕМА ПОДАЧИ ВОЗДУХА ВЫПОЛНЕНА ИЗ ЭКСКЛЮЗИВНЫХ ЛАТУННЫХ КОМПОНЕНТОВ С ПЛАСТИКОВЫМ ПОКРЫТИЕМ НАРУЖНЫХ ЭЛЕМЕНТОВ.
- АН ПРЕПЛЕЧЬЕ, РУКИ И ЛАДОНИ-10ШТ./50ШТ. ВОЗДУШНЫХ КАНАЛОВ
- AR-RMS14 СИСТЕМА АРОМАТЕРАПИИ С ИСПОЛЬЗОВАНИЕМ СПЕЦИАЛЬНЫХ НЕ ЗАГРЯЗНЯЮЩИХ ВОДУ КАРТРИДЖЕЙ/4ШТ.В КОМПЛЕКТЕ.
- CARTR4 НАБОР КАРТРИДЖЕЙ ДЛЯ АРОМАТЕРАПИИ (1 КОМПЛ.4ШТ).
- ХРОМИРОВАННАЯ СИСТЕМА НАПОЛНЕНИЯ ВАННЫ;
- СПЕЦИАЛЬНАЯ СИСТЕМА БЕЗОПАСНОСТИ ПЕРЕЛИВА ВАННЫ ПРИ НАПОЛНЕНИИ;
- ALF4 РЕГУЛИРУЕМЫЕ НОЖКИ СО СПЕЦИАЛЬНОЙ ВИБРОПОДАВЛЯЮЩЕЙ БАЗОЙ С АНТИСКОЛЬЗЯЩЕЙ РЕЗИНОВОЙ БАЗОЙ.
- ХРОМИРОВАННАЯ ДЕКОРАТИВНАЯ ОТДЕЛКА ВСЕХ КОМПОНЕНТОВ ВАННЫ.

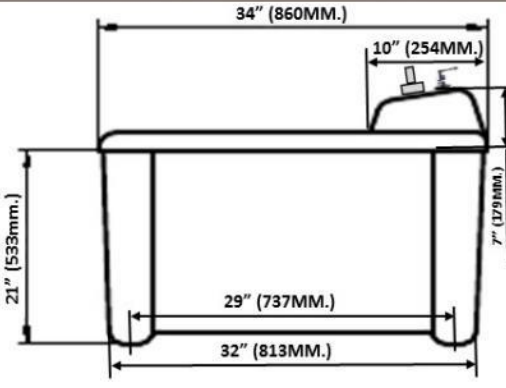
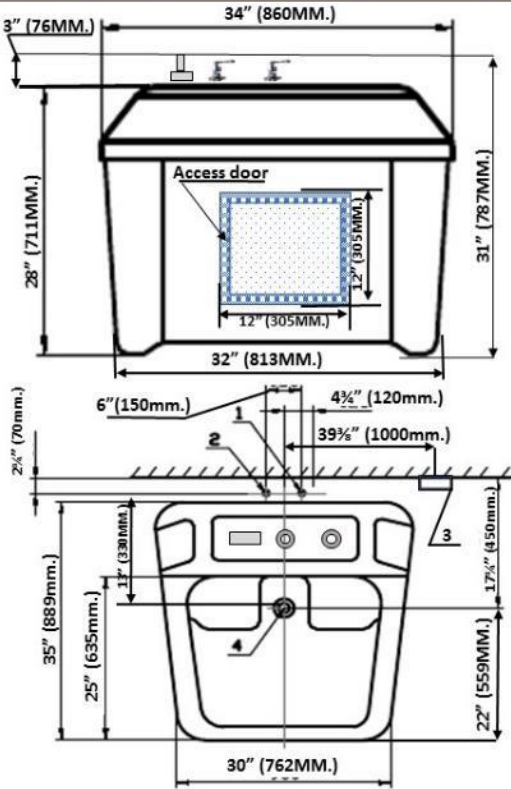
**ДОПОЛНИТЕЛЬНАЯ КОМПЛЕКТАЦИЯ. "E-15-S AIR"**

**ВНИМАНИЕ! ЗАПРАШИВАЙТЕ ДЕТАЛЬНУЮ ИНФОРМАЦИЮ О ВОЗМОЖНЫХ ДОП. ФУНКЦИЯХ ДЛЯ ИНТЕРЕСУЮЩИХ ВАС МОДЕЛЕЙ ВАНН В МОМЕНТ РАЗМЕЩЕНИЯ ЗАКАЗА**

№	ИНДЕКС	СПЕЦИФИКАЦИЯ.
1	R-AWTC	R-120 ЭКСКЛЮЗИВНАЯ ПРОФЕССИОНАЛЬНАЯ АВТОМАТИЧЕСКАЯ СИСТЕМА СМЕШИВАНИЯ И КОНТРОЛЯ ТЕМПЕРАТУРЫ ВОДЫ ПРИ НАПОЛНЕНИИ ВАННЫ В СООТВЕТСТВИИ С ЗАРАНЕЕ УСТАНОВЛЕННЫМИ ВЕЛИЧИНАМИ.
2	RHSH	УТОПЛЕННЫЙ РУЧНОЙ ДУШ С ЗАПОРНЫМ КРАНОМ/СМЕШАННАЯ ВОДА.
3	CARTR4	НАБОР КАРТРИДЖЕЙ ДЛЯ АРОМАТЕРАПИИ (1



**P-15S/P-15S AIR ПРОФЕССИОНАЛЬНЫЕ ГИДРОТЕРАПЕВТИЧЕСКИЕ ВАННЫ ДЛЯ НИЖНИХ КОНЕЧНОСТЕЙ.**



**DRAWING DESCRIPTION.**

1. 1/2" MPT COLD WATER SUPPLY PIPE.
2. 1/2" MPT HOT WATER SUPPLY PIPE.
3. ELECTRIC OUTLET: THE BRANCH CIRCUIT SUPPLYING THIS SYSTEM MUST BE:
  - PROVIDED WITH A MAINS DISCONNECT ALL POLE AND PROTECTED BY A "CLASS A" DEDICATED GROUND FAULT CIRCUIT INTERRUPTER(GFCI) ALL POLE, INSTALLED, LOCATED AND MOUNTED IN ACCORDANCE WITH LOCAL AND NATIONAL ELECTRICAL CODES. NOMINAL FAULT CURRENT MAX. 30MA. OUTSIDE OF NORTH AMERICA, A GFCI MAY BE REFERRED TO AS AN EARTH LEAKAGE CIRCUIT BREAKER.
  - THE ELCSB SHOULD HAVE A MAXIMUM OPERATING
  - NORTH AMERICA GFCI PROTECTED 110V/60HZ, 1 PHASE, 15AMP
  - INTERNATIONAL 220/50HZ, 1 PHASE 15AMP
4. 2" (50MM.) FLOOR DRAIN WITH A P-TRAP.

INTERNATIONAL, 1 PHASE.  
 TERMINAL MARKED "L1" = LIVE (PHASE)  
 TERMINAL MARKED "N" = NEUTRAL  
 GROUND BUSSBAR/LUG MARKED "GROUND /SL" = EARTH /GROUND  
 VOLTAGE 240 V  
 CURRENT 15A L1/N/SL  
 FREQUENCY 50HZ  
 CABLE #12AWG (3.31MM2) 3-WIRE DRY AND WATER RESISTANT CABLE COPPER STRANDED WIRES, 700MM.

**СПЕЦИФИКАЦИИ И ТЕХ. ЗАДАНИЕ ДЛЯ УСТАНОВКИ ПРИБОРА, "P-15 S" AND "P-15 S AIR"**

1. ЦЕЛЬНОФОРМОВАННЫЙ АКРИЛОВЫЙ КОРПУС, УСИЛЕННЫЙ КОМПОЗИТНЫМИ МАТЕРИАЛАМИ.
  2. ХРОМИРОВАННЫЙ КРАН НАПОЛНЕНИЯ ВАННЫ.
  3. БЛОК СМЕШИВАНИЯ ВОДЫ: КРАНЫ ХОЛ./ГОР./СМЕШ.ВОДЫ.
  4. ВОДЯНАЯ ПОМПА (МОДЕЛЬ "E-15 S") 220/50ГЦ, 1ЛС.
  5. ВОЗДУШНАЯ ПОМПА (МОДЕЛЬ "E-15 S AIR") 220/50ГЦ, 1ЛС.
  6. РЕГУЛИРУЕМЫЕ НОЖКИ-4ШТ.
  7. ВЕС БЕЗ УПАКОВКИ: ПРИМ. 28КГ.
  8. ВЕС В УПАКОВКЕ: АРР.60КГ.
  9. ОБЪЕМ: 57Л.
  10. РАЗМЕР ДВЕРНОГО ПРОЁМА ДЛЯ ЗАНОСА В ПОМЕЩЕНИЕ: 920ММ.
- ТЕХ. ЗАДАНИЕ ДЛЯ ПОДКЛЮЧЕНИЯ:
1. ТРУБЫ 1/2" ХОЛ./ГОР. ВОДА.
  2. 2" СЛИВ В ПОЛУ.
  3. 1/2" ГИБКИЕ АРМИРОВАННЫЕ ШЛАНГИ ДЛЯ ПОДКЛЮЧЕНИЯ К ХОЛ./ГОР. ВОДЕ ПОСТАВЛЯЮТСЯ ВМЕСТЕ С ПРИБОРОМ.
  4. 220/50HZ, 1 PHASE, 15A

- ДОП. КОМПЛЕКТАЦИЯ:
1. ДУШ ДЛЯ ОПОЛАСКИВАНИЯ С КРАНОМ УПРАВЛЕНИЯ.
  2. ДАТЧИК КОНТРОЛЯ ТЕМПЕРАТУРЫ И ДАВЛЕНИЯ ВОДЫ.
  3. АВТОТЕРМОСМЕСИТЕЛЬ X-120.

БЕЗ УПАКОВКИ	МОДЕЛИ С ОБОРУДОВАНИЕМ, УСТАНОВЛЕННЫМ НА ВЕРХНЕМ ПУЛЬТЕ УПРАВЛЕНИЯ ВАННЫ. 86cm(L) x 86cm (W) x 79cm (H)
В УПАКОВКЕ	914cm (L) x 914cm (W) x 940cm (H)

## 3.3

## «P-15 S».

**МНОГОФУНКЦИОНАЛЬНАЯ ФИЗИОТЕРАПЕВТИЧЕСКАЯ, БАЛЬНЕОЛОГИЧЕСКАЯ ВАННА  
ДЛЯ НИЖНИХ КОНЕЧНОСТЕЙ.**

- **ОСОБО ШИРОКАЯ ЗОНА ВОЗДЕЙСТВИЯ: ОТ СТОП ДО КОЛЕН ВКЛЮЧИТЕЛЬНО.**
- **ОБЪЕМ: МИН. 57Л.**
- **ВАННА ОСНАЩЕНА ОБОРУДОВАНИЕМ ДЛЯ РАЗЛИЧНЫХ ФОРМ И ВИДОВ ГИДРОМАССАЖА:**
  - **1. АВТОМАТИЧЕСКИЙ ПОДВОДНЫЙ СТРУЙНЫЙ МАССАЖ.**
  - **2. АВТОМАТИЧЕСКИЙ ПОДВОДНЫЙ СТРУЙНЫЙ МАССАЖ С ДОЗИРОВАННЫМ НАСЫЩЕНИЕМ ВОДЫ ВОЗДУХОМ (ВЕНТУРНЫЙ МАССАЖ.)**

**СПЕЦИФИКАЦИЯ И ФУНКЦИИ. СТАНДАРТНАЯ КОМПЛЕКТАЦИЯ.**

- АТС РАЗМЕР ПРИБОРА: 86СМ.Х86СМ.Х76СМ.
- СРС РАЗМЕР ПРИБОРА В УПАКОВКЕ: 102СМ.Х97СМ.Х89СМ.
- ОБЪЁМ: 57ЛИТРОВ;
- F/S/M ВАННА ПРЕДНАЗНАЧЕНА ДЛЯ ИСПОЛЬЗОВАНИЯ С ПРЕСНОЙ И МИНЕРАЛЬНОЙ ВОДОЙ, МОРСКОЙ ВОДОЙ/ТАЛАССОТЕРАПИИ.
- ВІD КОРПУС ВАННЫ ИЗГОТОВЛЕН ИЗ САМЫХ ВЫСОКОКАЧЕСТВЕННЫХ ЦЕЛЬНОПРЕССОВАННЫХ/ФОРМОВАННЫХ КОМПОЗИТНЫХ МАТЕРИАЛОВ И ТРЁХСЛОЙНОГО АКРИЛА СО СПЕЦИАЛЬНЫМИ САНИТАРНЫМИ И ПРОТИВОУДАРНЫМИ СВОЙСТВАМИ, УСИЛЕННЫМИ КОМПОЗИТНЫМИ И ДР. МАТЕРИАЛАМИ.
- АНАТОМИЧНАЯ ФОРМА, ЭРГОНОМИЧНЫЙ ДИЗАЙН ДЛЯ КОМФОРТНОГО ПРОВЕДЕНИЯ ПРОЦЕДУРЫ;
- ОБЪЁМ: 57ЛИТРОВ;
- ПНЕВМАТИЧЕСКИЙ ПУЛЬТ УПРАВЛЕНИЯ;
- P1HP220/50 ПОМПА/ВОДА: 1Л.С.220В/50ГЦ.,
- ОБЩЕЕ КОЛИЧЕСТВО ПОЛНОРАЗМЕРНЫХ СПЕЦИАЛЬНЫХ АНАТОМИЧНО ЛАТЕРАЛЬНО РАСПОЛОЖЕННЫХ ПОДВОДНЫХ ДЖЕТОВ ДЛЯ МОЩНОГО ПОДВОДНОГО СТРУЙНОГО МАССАЖА С РЕГУЛИРУЕМОЙ ИНТЕНСИВНОСТЬЮ: ВОДА/ВЕНТУРИ С РЕГУЛИРУЕМЫМ ДОБАВЛЕНИЕМ ВОЗДУХА- 6ШТ.
- VS02-СИСТЕМА ВЕНТУРИ. НЕЗАВИСИМАЯ СИСТЕМА ПОЛИНЕЙНОЙ ПОДАЧИ ВОЗДУХА В РАЗЛИЧНЫЕ ГРУППЫ ДЖЕТОВ ДЛЯ СОЗДАНИЯ ЭФФЕКТА ВЕНТУРИ МАССАЖ/МАССАЖ СТРУЯМИ ВОДЫ С КОНТРОЛИРУЕМЫМ, РЕГУЛИРУЕМЫМ НАСЫЩЕНИЕМ ВОДЫ ВОЗДУХОМ. СОЗДАЁТ РАЗЛИЧНЫЕ ТЕРАПЕВТИЧЕСКИЕ ЭФФЕКТЫ, ЗНАЧИТЕЛЬНО РАСШИРЯЯ ВОЗМОЖНОСТИ ГИДРОТЕРАПИИ-2 ЗОНЫ УПРАВЛЕНИЯ.
- ХРОМИРОВАННАЯ СИСТЕМА НАПОЛНЕНИЯ ВАННЫ;
- СПЕЦИАЛЬНАЯ СИСТЕМА БЕЗОПАСНОСТИ ПЕРЕЛИВА ВАННЫ ПРИ НАПОЛНЕНИИ;
- ALF4 РЕГУЛИРУЕМЫЕ НОЖКИ СО СПЕЦИАЛЬНОЙ ВИБРОПОДАВЛЯЮЩЕЙ БАЗОЙ С АНТИСКОЛЬЗЯЩЕЙ РЕЗИНОВОЙ БАЗОЙ.
- ХРОМИРОВАННАЯ ДЕКОРАТИВНАЯ ОТДЕЛКА ВСЕХ КОМПОНЕНТОВ ВАННЫ.

**ДОПОЛНИТЕЛЬНАЯ КОМПЛЕКТАЦИЯ К ВАННЕ «P-15-S»**

**ВНИМАНИЕ! ЗАПРАШИВАЙТЕ ДЕТАЛЬНУЮ ИНФОРМАЦИЮ О ВОЗМОЖНЫХ ДОП. ФУНКЦИЯХ ДЛЯ ИНТЕРЕСУЮЩИХ ВАС МОДЕЛЕЙ ВАНН В МОМЕНТ РАЗМЕЩЕНИЯ ЗАКАЗА**

№	ИНДЕКС	СПЕЦИФИКАЦИЯ.
1	R-AWTC	R-120 ЭКСКЛЮЗИВНАЯ ПРОФЕССИОНАЛЬНАЯ АВТОМАТИЧЕСКАЯ СИСТЕМА СМЕШИВАНИЯ И КОНТРОЛЯ ТЕМПЕРАТУРЫ ВОДЫ ПРИ НАПОЛНЕНИИ ВАННЫ В СООТВЕТСТВИИ С ЗАРАНЕЕ УСТАНОВЛЕННЫМИ ВЕЛИЧИНАМИ.
2	RHSH	УТОПЛЕННЫЙ РУЧНОЙ ДУШ С ЗАПОРНЫМ КРАНОМ/СМЕШАННАЯ ВОДА.
3	CD-OZ	ОЗОНОГЕНАТОР И ОЗОНОВЫЙ ДЖЕТ, ИНТЕГРИРОВАННЫЙ В ГИДРОМАССАЖНУЮ СИСТЕМУ ВАННЫ. СИСТЕМА ДЛЯ ПРОВЕДЕНИЯ ОЗОНОТЕРАПИИ И САНИРОВАНИЯ ВОДЫ И ВСЕХ СИСТЕМ ВАННЫ.



## 3.4

## «P-15 AIR».

**МНОГОФУНКЦИОНАЛЬНАЯ ФИЗИОТЕРАПЕВТИЧЕСКАЯ, БАЛЬНЕОЛОГИЧЕСКАЯ ВАННА  
ДЛЯ НИЖНИХ КОНЕЧНОСТЕЙ.**

- ОСОБО ШИРОКАЯ ЗОНА ВОЗДЕЙСТВИЯ:
- ОТ ПРЕДПЛЕЧЬЯ ДО ЛАДОНЕЙ ВКЛЮЧИТЕЛЬНО.
- ОБЪЕМ: МИН. 57Л.
- ВАННА ОСНАЩЕНА ОБОРУДОВАНИЕМ ДЛЯ РАЗЛИЧНЫХ ФОРМ И ВИДОВ ГИДРОМАССАЖА:
- 1. АВТОМАТИЧЕСКИЙ ПОДВОДНЫЙ ВОЗДУШНЫЙ/ЖЕМЧУЖНЫЙ МАССАЖ С ПРЕДВАРИТЕЛЬНЫМ ПОДОГРЕВОМ ПОСТУПАЮЩЕГО В ВОДУ ВОЗДУХА.
- 2. АРОМАТЕРАПИЯ С ИСПОЛЬЗОВАНИЕМ НЕ ЗАГРЯЗНЯЮЩИХ ВОДУ АРОМА КАРТРИДЖЕЙ.

**СПЕЦИФИКАЦИЯ И ФУНКЦИИ. СТАНДАРТНАЯ КОМПЛЕКТАЦИЯ.**

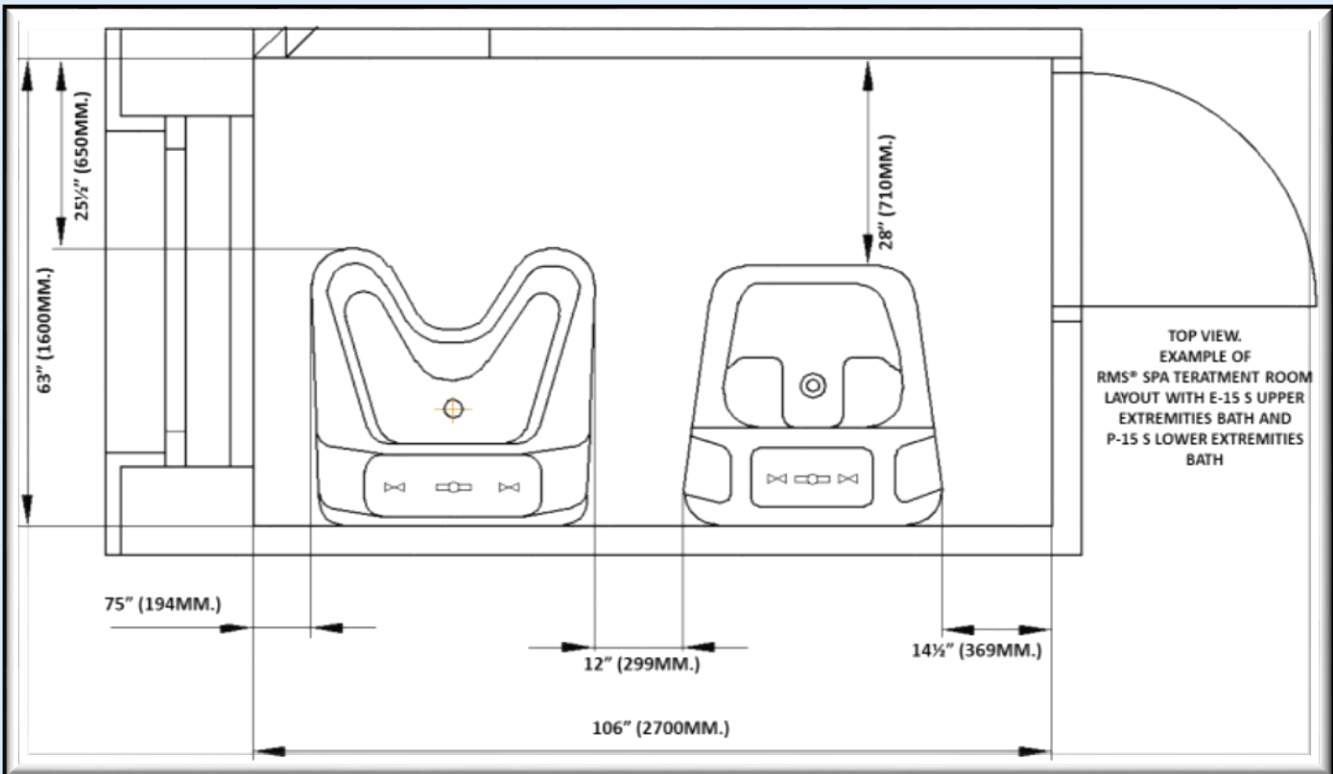
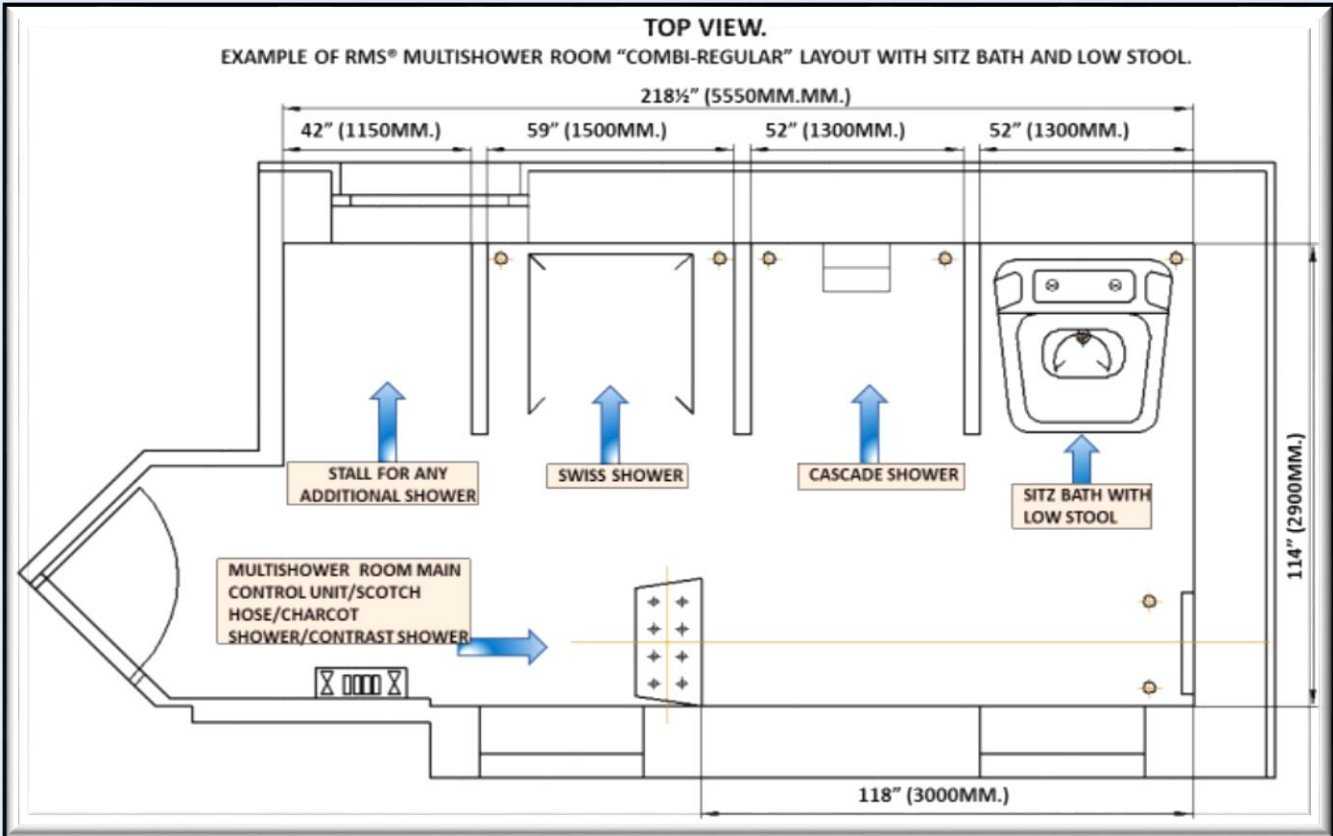
- АКТS РАЗМЕР ПРИБОРА:94СМ.Х97СМ.Х114СМ.
- СRТS РАЗМЕР ПРИБОРА В УПАКОВКЕ: 104СМ.Х104СМ.Х132СМ.
- ОБЪЁМ:57ЛИТРОВ;
- F/S/M ВАННА ПРЕДНАЗНАЧЕНА ДЛЯ ИСПОЛЬЗОВАНИЯ С ПРЕСНОЙ И МИНЕРАЛЬНОЙ ВОДОЙ, МОРСКОЙ ВОДОЙ (ТАЛАССОТЕРАПИИ.)
- В1D КОРПУС ВАННЫ ИЗГОТОВЛЕН ИЗ САМЫХ ВЫСОКОКАЧЕСТВЕННЫХ ЦЕЛЬНОПРЕССОВАННЫХ (ФОРМОВАННЫХ) КОМПОЗИТНЫХ МАТЕРИАЛОВ И ТРЁХСЛОЙНОГО АКРИЛА СО СПЕЦИАЛЬНЫМИ САНИТАРНЫМИ И ПРОТИВОУДАРННЫМИ СВОЙСТВАМИ, УСИЛЕННЫМИ КОМПОЗИТНЫМИ И ДР. МАТЕРИАЛАМИ.
- АНАТОМИЧНАЯ ФОРМА, ЭРГОНОМИЧНЫЙ ДИЗАЙН ДЛЯ КОМФОРТНОГО ПРОВЕДЕНИЯ ПРОЦЕДУРЫ;
- ВLRC-15 ВОЗДУШНАЯ ПОМПА:1Л.С. 220В/50ГЦ.
- ВLRC-15 ЭЛЕКТРОННЫЙ ПУЛЬТ УПРАВЛЕНИЯ,16 УРОВНЕЙ ИНТЕНСИВНОСТИ.
- AIR10BR01W СИСТЕМА ПОДВОДНОГО"ЖЕМЧУЖНОГО"ВОЗДУШНОГО МАССАЖА С ПРЕДВАРИТЕЛЬНЫМ ПОДОГРЕВОМ ВОЗДУХА. СИСТЕМА ПОДАЧИ ВОЗДУХА ВЫПОЛНЕНА ИЗ ЭКСКЛЮЗИВНЫХ ЛАТУННЫХ КОМПОНЕНТОВ С ПЛАСТИКОВЫМ ПОКРЫТИЕМ НАРУЖНЫХ ЭЛЕМЕНТОВ.
- АН ПРЕПЛЕЧЬЕ, РУКИ И ЛАДОНИ -10ШТ./50ШТ.ВОЗДУШНЫХ КАНАЛОВ
- AR-RMS14 СИСТЕМА АРОМАТЕРАПИИ С ИСПОЛЬЗОВАНИЕМ СПЕЦИАЛЬНЫХ НЕ ЗАГРЯЗНЯЮЩИХ ВОДУ КАРТРИДЖЕЙ (4ШТ.) В КОМПЛЕКТЕ.
- CARTR4 НАБОР КАРТРИДЖЕЙ ДЛЯ АРОМАТЕРАПИИ (1 КОМПЛ. 4ШТ.).
- ХРОМИРОВАННАЯ СИСТЕМА НАПОЛНЕНИЯ ВАННЫ;
- СПЕЦИАЛЬНАЯ СИСТЕМА БЕЗОПАСНОСТИ ПЕРЕЛИВА ВАННЫ ПРИ НАПОЛНЕНИИ;
- ALF4 РЕГУЛИРУЕМЫЕ НОЖКИ СО СПЕЦИАЛЬНОЙ ВИБРОПОДАВЛЯЮЩЕЙ БАЗОЙ С АНТИСКОЛЬЗЯЩЕЙ РЕЗИНОВОЙ БАЗОЙ.
- ХРОМИРОВАННАЯ ДЕКОРАТИВНАЯ ОТДЕЛКА ВСЕХ КОМПОНЕНТОВ ВАННЫ.

**ДОПОЛНИТЕЛЬНАЯ КОМПЛЕКТАЦИЯ К ВАННЕ «P-15-S AIR»**

**ВНИМАНИЕ! ЗАПРАШИВАЙТЕ ДЕТАЛЬНУЮ ИНФОРМАЦИЮ О ВОЗМОЖНЫХ ДОП. ФУНКЦИЯХ ДЛЯ ИНТЕРЕСУЮЩИХ ВАС МОДЕЛЕЙ ВАНН В МОМЕНТ РАЗМЕЩЕНИЯ ЗАКАЗА**

№	ИНДЕКС	СПЕЦИФИКАЦИЯ.
1	R-AWTC	R-120 ЭКСКЛЮЗИВНАЯ ПРОФЕССИОНАЛЬНАЯ АВТОМАТИЧЕСКАЯ СИСТЕМА СМЕШИВАНИЯ И КОНТРОЛЯ ТЕМПЕРАТУРЫ ВОДЫ ПРИ НАПОЛНЕНИИ ВАННЫ В СООТВЕТСТВИИ С ЗАРАНЕЕ УСТАНОВЛЕННЫМИ ВЕЛИЧИНАМИ.
2	RNSH	УТОПЛЕННЫЙ РУЧНОЙ ДУШ С ЗАПОРНЫМ КРАНОМ/СМЕШАННАЯ ВОДА.
3	CARTR4	НАБОР КАРТРИДЖЕЙ ДЛЯ АРОМАТЕРАПИИ (1КОМПЛ.4ШТ).

4.  
**ПРИМЕРЫ УСТАНОВКИ МНОГОФУНКЦИОНАЛЬНЫХ ФИЗИОТЕРАПЕВТИЧЕСКИХ,  
 БАЛЬНЕОЛОГИЧЕСКИХ ВАНН ДЛЯ ВЕРХНИХ И НИЖНИХ КОНЕЧНОСТЕЙ «E-15», «P-15»  
 И ВАННЫ ДЛЯ ТЕРАПИИ ОРГАНОВ ТАЗА P22 .**





РАЗДЕЛ 10.  
ПРИЛОЖЕНИЯ.  
ПРАКТИЧЕСКИЕ РЕКОМЕНДАЦИИ.  
СТАТЬИ. ТЕХНИЧЕСКАЯ ИНФОРМАЦИЯ.

РЕКОМЕНДАЦИИ ПО ОСНАЩЕНИЮ СПА ЦЕНТРОВ, СПА ОТЕЛЕЙ,  
ДОМАШНИХ СПА ЦЕНТРОВ.

2017

RMS®

№1.

ПРОФЕССИОНАЛЬНЫЕ РЕКОМЕНДАЦИИ ВЛАДЕЛЬЦАМ  
СПА САЛОНОВ ПО ПОДГОТОВКЕ ПОМЕЩЕНИЯ,  
ПЛАНИРОВАНИЮ БЮДЖЕТА И КООРДИНАЦИИ РАБОТЫ  
ПЕРСОНАЛА В СВЯЗИ С УСТАНОВКОЙ  
ПРОФЕССИОНАЛЬНОГО ВОДОЛЕЧЕБНОГО  
ОБОРУДОВАНИЯ.



Покупка оборудования для водолечения это ответственная задача для владельцев спа. Понимание функциональных возможностей оборудования и того, какие процедуры можно отпускать с помощью новых приборов, являются ключевым фактором в принятии столь важного решения.

Строительство нового спа, спа-отеля, спа в частной резиденции или спортивном клубе, организация отделения водолечения в больнице или ремонт уже имеющегося помещения, требуют существенных финансовых вложений. Электрические и сантехнические коммуникации являются главной и наиболее важной частью проекта, требующей тщательного профессионального планирования с привлечением квалифицированных специалистов, компетентных и специализирующихся именно в данной области спа-индустрии.

На вопрос, зачем владельцы спа решают покупать и устанавливать дорогостоящее оборудование для водолечения есть простой и понятный ответ. Это оборудование позволяет многократно и быстро увеличить клиентскую базу, вывести спа, спа-отель, курорт или санаторий на качественно новый уровень сервиса, значительно расширить сегмент Вашего спа-бизнеса и существенно увеличить прибыль. Популярные водолечебные и другие процедуры позволяют создать принципиально новое спа-меню, многократно повысить уровень комфортности и разнообразия процедур, что, в свою очередь, приводит к улучшению уровня сервиса, росту клиентской базы, и, как результат, в кратчайшие сроки окупает финансовые вложения и приносит значительную прибыль.

Большинство профессиональных душевых систем, производимых в различных странах мира, требуют сложных сантехнических коммуникаций внутри стен и полов. Эта задача является краеугольным камнем в процессе организации и создания дизайна спа-курорта. От того, насколько правильно рассчитаны и проложены сантехнические коммуникации, в т.ч. нагреватели, обеспечивающие нужный объем горячей воды, зависит качество и эффективность работы установленного оборудования и, как следствие, количество и качество отпускаемых процедур. Правильный расчет и качество прокладки сантехнических коммуникаций требуют участия высокооплачиваемых специалистов, услуги которых, как правило, стоит недешево. Тем не менее, оценить качество и правильность организации сантехнических коммуникаций зачастую невозможно и некому до непосредственного момента запуска ванн или душей и сдачу объекта в эксплуатацию.

Зачастую лишь после этого, во многих случаях эмпирическим путем, владелец или оператор может сделать вывод о том, правильно ли предварительно были рассчитаны параметры технических комнат и сантехнических коммуникаций соответственно.

Во избежание подобных проблем, необходимо заранее предоставить производителю гидротерапевтического оборудования выкопировки вновь строящегося (или ремонтируемого) помещения и попросить производителя предложить, по его мнению, оптимальное расположение оборудования в каждом конкретном помещении. Такой вариант возможен в тех случаях, когда производитель оборудования оказывает подобные услуги бесплатно, либо за разумную плату. Подобная услуга сохранит владельцам спа значительные суммы и гарантирует качество первого этапа подготовки проекта. Подобные задачи могут также решаться и консалтинговыми компаниями. В случаях подробного сотрудничества с консалтинговыми компаниями, нужно убедиться, что компания обладает достаточными интеллектуальными и техническими ресурсами, а также опытом работы в области оснащения влажных спа-зон. Владелец спа не всегда будет в состоянии оценить возможности консалтинговой компании в данной области, поэтому в подобных случаях мы рекомендуем пользоваться услугами консалтинговых компаний, напрямую сотрудничающих с производителем выбранного Вами оборудования. Их прямая кооперация – залог квалифицированной и качественной подготовки различных этапов Вашего проекта.

Эта задача, на первый взгляд кажущаяся сложной или ненужной, является исключительно важной. Ее решение требует привлечение квалифицированного специалиста – консультанта, архитектора, дизайнера или генерального подрядчика.

Для того, чтобы помочь владельцам спа в решении этой сложной задачи, компания RMS® разработала уникальный спектр оборудования, в которых сложные сантехнические узлы установлены внутри самих приборов и, таким образом, не требуют сложного сантехнического планирования помещения и установки этих узлов в стенах и полах.



Другими словами, все, что нужно для установки профессиональных ванн и душевых систем RMS® – это подготовка в стенах труб горячей\холодной воды и дренажа в соответствии с техническими заданиями (технические задания предоставляются заказчику в момент размещения заказа). Это довольно простая задача для любого сантехника или генерального подрядчика. Все сложные сантехнические коммуникации, термосмесители и другие узлы установ-лены внутри приборов и не требуют дополнительной установки внутри стен или под полом в помещении.

Это намного упрощает процесс установки профессионального оборудования RMS®, а также снимает дополнительную финансовую нагрузку с владельцев спа.

В целом, установка большинства приборов компании RMS® даже новичком, имеющим лишь поверхностные знания об установке сантехники, занимает один-два дня. Это экономит существенные средства владельцев спа.

Все оборудование компании RMS® изготовлено в США с использованием самых высококачественных материалов и высококвалифицированных специалистов. Медь, бронза, медно-латунные сплавы, акрил, композиционные и другие материалы, из которых изготовлено оборудование RMS®, обеспечивают долгую бесперебойную работу в условиях высоких эксплуатационных нагрузок. Классический элегантный стиль в сочетании с оригинальными элементами отделки оптимально вписывается в дизайн современных спа-центров, бань, саун, бассейновых комплексов и отделений водолечения.

Изящные, дизайнерски выверенные линии ванн RMS®, повторяющие контуры океанических яхт, прекрасно сочетаются с отделкой помещений, выполненной в виде плитки, мрамора, травертина, стекла и пластика или дерева. Оборудование RMS® выгодно отличается от любых аналогов высокой функциональностью, комфортностью, легкостью в эксплуатации и точными красивыми, эстетичными формами.

*Оборудование RMS® превращает помещение в элегантный спа-бутик для влажных процедур, предлагая Вашим клиентам уникальный новый спектр эксклюзивных услуг.*

Гидромассажные ванны и душевые системы RMS® отличаются высоким сроком эксплуатации, надежностью и удобством в эксплуатации, принося стабильный высокий доход их владельцам.

В случае, если Вы производите обновления дизайна Вашего спа (бассейнового комплекса, бани, сауны, отделения водолечения) или переезда спа центра в другое помещение, оборудование RMS® можно легко демонтировать и собрать в новом помещении без нарушения функциональности, что, в свою очередь, позволяет сэкономить деньги на повторную покупку нового, дорогостоящего оборудования.

### **ЦЕНА ИЛИ КАЧЕСТВО?**

Большинство владельцев спа огорчаются, узнавая стоимость профессионального гидротерапевтического оборудования, которое они собираются приобрести и естественно, первым вопросом является вопрос: «Почему же Ваше оборудование такое дорогое? Что особенного в Вашей душе или ванне?»

Для людей, имеющих опыт работы в этом направлении, ответ на этот вопрос очень прост. Покупка самого дешевого бытового оборудования, предназначенного для домашнего использования, влечет за собой годы бесконечных проблем и больших финансовых затрат. В условиях высоких эксплуатационных нагрузок оборудование для домашнего использования работает максимум 2-3 месяца, после чего начинаются многочисленные поломки, дорогостоящий ремонт, обслуживание, сбой в графике процедур и, как результат, испорченная репутация и потеря клиентуры. Чаще всего, такие приборы вскоре перестают эксплуатироваться и списываются в утиль.

Материалы и рабочая сила, используемая в создании профессионального оборудования, должны отвечать самым высоким стандартам качества, гарантируя длительную качественную эксплуатацию, и, как результат, широкую клиентуру и финансовое благополучие владельцев спа.

Профессиональное оборудование для гидротерапии сравнительно недорого, если принимать во внимание размер, дизайн, качество и состав материалов, широкие функциональные возможности, обеспечивающие долгую и бесперебойную работу оборудования в условиях высоких эксплуатационных нагрузок. Помимо уникальных функциональных возможностей, гидромассажные ванны RMS® оснащены разнообразными аксессуарами, такими как ручной душ,

поручни, подголовник, упор для ног и т.п., расширяющими их функциональные возможности и делающие процедуры комфортными как для клиента, так и для оператора.

### **СТАНДАРТНАЯ И ДОПОЛНИТЕЛЬНАЯ КОМПЛЕКТАЦИЯ.**

При выборе профессиональной гидромассажной ванны или душа для Вашего спа, очень важно уделить особое внимание стандартным и дополнительным функциям для модели, которую Вы собираетесь приобретать. Наглядной иллюстрацией к вышесказанному служит центр развлечений для использования во влажной среде, установленный в продвинутых моделях гидромассажных ванн RMS®. Многие из клиентов спа наряду со спа-операторами по достоинству оценивают эту функцию. Релаксационная музыка, выгодно дополняет любые спа-процедуры, повышая уровень и качество сервиса. Центр развлечений для использования во влажной среде является стандартной комплектацией многих продвинутых моделей гидромассажных ванн RMS® и качественно дополняет спа-программы любого центра красоты, расширяя спа-меню и предоставляя индивидуальные релаксационные программы в соответствии с индивидуальными вкусами и выбором каждого клиента.

Некоторые производители устанавливают в своем оборудовании только звуковые динамики, как правило, 2 шт. и многие покупатели полагают, что вместе с динамиками в комплект оборудования входит специальная аудиосистема. Лишь после приобретения оборудования, они понимают, что к динамикам следует добавить специальный водозащищенный музыкальный центр, специальный тип проводки, чтобы подключить его к динамикам, добавить инсультацию проводки и так далее. Помимо вышеназванного, чтобы успешно пройти местную инспекцию и начать эксплуатировать оборудование, как правило, музыкальный центр придется размещать в отдельном помещении, поскольку он не предназначен для использования во влажной среде. Дополнительные расходы, связанные с покупкой музыкального центра, его подключением с использованием специальной проводки, как правило, очень высоки. Вдобавок ко всему вышеназванному, установка центра в отдельной комнате вызывает неудобства, поскольку для установки нужной музыки для каждого из клиентов нужно будет постоянно покидать спа-комнату, где установлена ванна и выходить в другое, зачастую, отдаленное помещение, где установлен общий музыкальный центр, что приводит к затратам времени и связанным с этим другими неудобствами.

Установка высококачественной многофункциональной аудиосистемы или специального телевизора для использования во влажной среде в каждой из комнат, приведет к большим финансовым расходам но даже и в этом случае это будет неудобно – поскольку главная система управления будет установлена в отдельной комнате.

Многие производители возразят и скажут, что обычно спа-центры оборудованы центральными стереосистемами, транслирующими звук во все комнаты. а динамики установлены в каждой комнате. Такая организация системы неудобна для использования в спа центре. поскольку все клиенты, находящиеся одновременно в разных комнатах и принимающие разные процедуры, вынуждены слушать одну и ту же музыку. Скорее всего, ни клиенты, ни операторы спа не будут в восторге от такой ситуации. В большинстве случаев, определенные типы процедур требуют различных музыкальных композиций. Музыкальные вкусы разнятся, есть люди с обостренным восприятием звуков, так называемые «аудиофилы», для которых чрезвычайно важно, что звучит в данный момент. Нежелательные звуки могут вызывать у таких людей раздражение, что, в результате, сводит на нет результат процедуры.

Продвинутое модели гидромассажных ванн RMS® оснащены эксклюзивным музыкальным центром для использования во влажной среде и динамиками в количестве от двух до шести (в зависимости от модели). Клиенты и операторы спа, бесспорно, оценят уровень комфорта и удобства от использования подобного музыкального центра. К услугам клиента и оператора имеется AM/FM радио, CD-плеер, проводной и беспроводной пульты управления. Некоторые модели оснащены специальным телевизором и DVD-плеером для использования во влажной среде, Центр развлечений значительно расширяет функциональные возможности гидромассажной ванны и значительно повышает качество процедур спа.

Центры развлечения, устанавливаемые в гидромассажных ваннах RMS®, одобрены международными сертификатами безопасности UL и CSA, как неотъемлемая часть гидромассажной ванны, таким образом, это оборудование не требует дополнительных инспекций и сертификаций. Эти центры развлечения удобны в управлении, надежны и безопасны в эксплуатации. Гидромассажные ванны RMS® предлагают клиентам и





операторам комплексные процедуры без необходимости покупки дополнительных принадлежностей, что удобно и выгодно для владельцев спа.

С целью разумного вложения средств и развития бизнеса, всегда выгодно приобретать прибор с продвинутым пакетом стандартной комплектации. Чем больше функций включено в стандартную комплектацию прибора, тем более выгодным становится эта покупка. Подобная ванна с широким набором стандартных функций, в результате будет стоить дешевле, значительно выигрывая в функциональности по сравнению с аналогами.

**Какие характеристики и функции прибор действительно важны при выборе профессионального гидромассажного оборудования для рынка эксклюзивных спа-услуг?**

**При выборе подобного оборудования следует уделять внимание следующим факторам:**

#### **ФАКТОР #1.**

**РАЗМЕР – ЭТО ПЕРВОЕ, НА ЧТО СЛЕДУЕТ ОБРАТИТЬ ВНИМАНИЕ ПРИ ПОКУПКЕ ПРОФЕССИОНАЛЬНОЙ ГИДРОМАССАЖНОЙ ВАННЫ.**

Размеры ванны являются главным и чрезвычайно важным фактором, особенно для высоких и крупных посетителей спа. Главным залогом результативного водолечения является физиологически комфортное, анатомичное положение человека в ванне в процессе процедуры.

Достигнуть этого во время отпуска процедуры клиентам высокого роста не всегда простая задача. Профессиональные гидромассажные ванны RMS® обладают сверхбольшими размерами: 254см в длину и 109см в ширину. Анатомичные линии корпуса и большая глубина создают оптимальные условия для эффективного водолечения людей разного роста и комплекции. В такой ванне легко помещается баскетболист, а у людей среднего роста появляется ощущение пребывания в мини-бассейне.

При выборе нужного размера гидромассажной ванны следует принять во внимание несколько важных факторов. Внимательно изучите наружные и внутренние размеры ванны. Прежде всего, обратите внимание на внутренние размеры. Наружные размеры не отражают реальной картины функциональности ванны. «Полезный объем» ванны определяется глубиной и внутренними размерами ванны. В отличие от бытовых

ванн для домашнего использования, в профессиональных гидромассажных ваннах присутствует одна или несколько панелей управления, где установлено оборудование.

Некоторым производителям не удается компактно разместить оборудование, в результате чего панели управления ванной получаются большими, а сама ванна, или ее «полезный объем», маленьким. Подобная конструкция является крайне неудачной для профессиональных водолечебных процедур, особенно если речь идет о подводном ручном массаже по точкам – наиболее эффективном и популярном виде водолечения в спа.

Данный фактор ставится понятным, если привести в качестве примера очень большой мощный автомобиль, в салон которого можно сесть с большим трудом из-за его малых размеров и неудобного дизайна.

Глубина ванны – еще один важный фактор, который следует принять во внимание. Проведение профессиональных водных процедур невозможно в ванне с недостаточной глубиной в силу того, что процедуры основываются на полном погружении в воду и не могут проводиться, если некоторые участки тела оказываются над водой. По-настоящему глубокие ванны найти непросто. Процесс производства глубоких ванн технологически сложен и требует высокого профессионализма, специальных технологий и качественных материалов.

**Специалисты компании RMS® знают секрет производства самых лучших ванн для коммерческих спа или элитных резиденций. Современные технологии, используемые при их производстве, делают ванны RMS® исключительно комфортными и удобными в эксплуатации.**

Рассматривая размеры ванны, не следует руководствоваться объемом воды, используемом в ванне. Это только одна сторона проблемы. Объем воды и наружные размеры ванны не предоставляют правильной картины полезного для гидротерапии объема ванны.



В ваннах прямоугольной формы (т.е. не анатомичная), объем воды может быть довольно большим, в то время как полезные размеры могут быть весьма скромными.

Клиенты Вашего спа вряд ли будут чувствовать себя комфортно в подобной ванне. Гораздо разумнее установить ванну с большими внутренними размерами и, в то же время, меньшим объемом воды. Клиенты сразу обратят внимание на уровень и класс процедур в такой ванне, спа сможет заработать больше денег, одновременно снизив расходы на потребление воды.

**Сверхбольшие размеры ванн серии Jumbo Line Platinum позволяют чувствовать себя комфортно даже людям высокого роста и крупной комплекции. В такой ванне легко помещается баскетболист.**

**254см. в длину и 109см в ширину. Люди среднего размера почувствуют себя в мини-бассейне. Идеальное решение для спортсменов и всех, кто любит настоящий размер!**

**Подберите, в соответствии с Вашим вкусом, дизайном и размером помещения, оптимальный размер ванны для Вашего спа:**

- 1. Большой размер (линия Jumbo Line) или**
- 2. Сверхбольшой размер (линия Jumbo Line Platinum)**

## **ФАКТОР # 2.**

### **ЭРГОНОМИКА И АНАТОМИЧНЫЙ ДИЗАЙН.**

Важность этого фактора трудно переоценить. Водолечебные процедуры длятся от 30 до 60 минут. Если в течение этого времени Ваш клиент находится в неудобной позе в ванне, то эффект такой процедуры вряд ли можно будет назвать положительным. Клиентам тоже вряд ли понравится находиться по полчаса в воде «скрючившись» и, в результате, со временем, Ваша клиентская база начнет постоянно уменьшаться.

**Гидромассажные ванны RMS® обладают сверхбольшими размерами, а также элегантными и анатомичными формами. Внутренние размеры ванны создают ощущение бассейна, мощный гидро- и воздушный массаж делают тело практически невесомым и подчеркивают идеальное сочетание максимальной функциональности и комфорта ванн серии Jumbo Line и Platinum Jumbo Line.**

## **ФАКТОР # 3.**

### **НАРУЖНЫЕ РАЗМЕРЫ, ФОРМА И ДИЗАЙН НАРУЖНОГО КОРПУСА ВАННЫ.**

Как сделать так, чтобы клиенты Вашего спа охотно согласились на дорогостоящие водные процедуры в Вашем спа? Что должно подвигнуть их к этому решению? Как выглядит ванна в Вашем спа? Напоминает ли она Вашим клиентам обычную бытовую ванну, которая имеется дома у каждого из них? Как правило, никто не спешит платить большие деньги за что-то, что уже есть дома и что можно бесплатно использовать каждый день.

Ответ на этот вопрос прост: Ваши клиенты вряд ли будут приходить на повторные процедуры, если им не нравится ванна и комната для водных процедур, где она установлена. Дизайн комнаты должен создавать уютную атмосферу, клиенту должно быть комфортно и приятно находиться в ней. Мягкая подсветка, легкая

романтическая музыка, нежные шторы, свечи или декоративная подсветка – все это создает индивидуальный стиль Вашего спа и делает его привлекательным для клиентов или наоборот.

Гораздо легче заинтересовать клиентов новыми процедурами, продемонстрировав им необычное, красивое и элегантное оборудование – что-то, чего они раньше не видели.

Помните, что многолетняя практика доказала, что ванны, напоминающие домашние «Джакузи», не производят положительного впечатления на клиентов при Вашей попытке предложить им эту услугу.

Эксклюзивные формы и дизайн ванн RMS®, напоминающий линии морской яхты, создают неповторимый стиль и выгодно выделяют гидромассажные ванны RMS® среди аналогов. Ваши клиенты никогда не спутают ванну RMS® с другим оборудованием и сразу же обратят внимание на ее элегантный дизайн, уникальное гидромассажное оборудование, совершенные формы и отделку.

Процедуры в такой ванне передают ощущение летнего отпуска на морском или океаническом побережье в любое время года, Ваши клиенты чувствуют себя гостями роскошного тропического курорта или межконтинентального лайнера. Подводная подсветка, струящиеся водопады, освежающая система «Туман»,



релаксационная музыка или видео (в зависимости от модели ванны) уносят их в волшебный мир, создавая неповторимое ощущение релаксации, свободы, легкости, оставляя стресс и усталость далеко позади.

*Неповторимый стиль и дизайн ванн RMS® идеально дополняет качество и комфортность процедур. Эксклюзивный дизайн «океаническая яхта» не оставляет равнодушным даже самых взыскательных клиентов. Ванны RMS® идеально вписываются как в классический, так и в самый современный дизайн помещений, а также прекрасно сочетаются с отделкой из декоративного стекла, пластика, плитки или натурального камня.*

#### **ФАКТОР #4**

#### **ОБОРУДОВАНИЕ, УСТАНОВЛЕННОЕ В ВАННЕ. РЕАЛЬНЫЕ И «ВИРТУАЛЬНЫЕ» ФУНКЦИИ.**

Очень важно внимательно рассмотреть описание оборудования, установленного в профессиональной гидромассажной ванне. Как правило, это описание указано в рекламной литературе или на веб сайте производителя. В этом описании зачастую непросто разобраться. Часто производители слишком кратко и малопонятно описывают состав оборудования и пр. Обратите серьезное внимание на функциональные возможности ванны, которую Вы собираетесь приобретать. Внимательно изучите всю информацию и задайте производителю вопросы, если Вам что-то непонятно. Чем больше технических деталей в спецификации предоставляет производитель, тем больше шансов у покупателя сделать правильный выбор.

Будьте осторожны, с так называемыми, «виртуальными» функциями. Помните, что каждая функция должна воздействовать на один из 5 органов чувств. Если Вы нажимаете кнопку и ничего не видите, не слышите, не ощущаете запаха или физического воздействия на тело, то скорее всего, это так называемая «виртуальная» функция.

Представьте себе, что Вы держите в руках фотокамеру и выбираете одну из многочисленных функций. Результаты выбранной функции Вы видите не моментально, а через некоторое время, когда фотографии отпечатаны в маленьком или большом размере в соответствии с выбранными Вами функциями – Вы видите определённое качество снимков, резкость, цвет и т.д., отражающее сделанные Вами при фотосъёмке установки.

В профессиональной гидромассажной ванне все функции должны осуществляться моментально, сразу после нажатия кнопки. Если Вы нажали кнопку, в этот момент должно произойти действие, результат которого Вы сможете увидеть, услышать, почувствовать, ощутить запах и так далее. Если Вы нажимаете кнопку и, согласно инструкции по эксплуатации, что-то происходит, но Вы этого не видите, не слышите, не ощущаете, то, скорее всего, перед Вами опять одна из «виртуальных» функций, которая присутствует в спецификации и стоит денег, но наяву не дает никаких результатов.

Если в описании прибора Вам что-то непонятно, не стесняйтесь задавать производителю вопросы. Нажатие кнопки должно включать оборудование, физически установленное в ванне, как например, водяную или воздушную помпу, компрессор, озоногенератор, систему «Туман», нагреватель и т.д. Убедитесь в том, что Вам понятны объяснения производителя насчет того, что означает и делает конкретная функция, за которую Вы собираетесь платить.

#### **ТЕРАПЕВТИЧЕСКИЕ ЗОНЫ.**

Наглядной иллюстрацией «виртуальных» и реальных функций является количество терапевтических массажных зон в гидромассажных ваннах. Некоторые производители указывают в своих технических спецификациях 9 и более терапевтических зон.

Означает ли это, что при выборе каждой из зон, вода или воздух, циркулирует только в этой отдельной зоне, выбранной оператором. В этом случае следует обратить внимание на то, что средний **внутренний (полезный)** размер (длина) гидромассажной ванны удобной анатомичной конструкции составит около 165-178см, а средний рост человека около 160-185см. Даже непрофессионалу будет заметно, что вода или воздух, приводимые в движение с помощью помпы, вряд ли могут ограниченно циркулировать лишь в пределах области 18-19см. Это означает, в пределах одной ванны никак не могут существовать 9 независимых терапевтических зон, это один из маркетинговых шагов, вводящих клиентов в заблуждение.

В эксклюзивных ваннах RMS® сверхбольшого размера внутренняя (полезная) длина (208см), создано 6 терапевтических зон, каждая из которых обеспечивает независимый функциональный гидро- и воздушный массаж отдельных участков тела. В случае, когда производители, указывают наличие свыше 5-6 терапевтических зон, это означает что на деле эти зоны фактически значительно перекрывают друг друга,



делая зональное деление практически бессмысленным, **либо, что реальное движение воды в ванне при гидромассаже настолько слабое, что, не может быть терапевтически эффективным.**

### **РЕАЛЬНЫЕ ДЖЕТЫ И МИКРОДЖЕТЫ.**

В ваннах, оснащенных, так называемыми микро-джетами, циркуляция воды зачастую бывает очень слабой. Фактически, микро-джеты-это перфорация в дне или стенках ванны. Подобный метод массаж является крайне неэффективным и приводит к большим проблемам и расходам, связанным с обслуживанием оборудования.

Как правило, после 3-4 месяцев эксплуатации перфорированные отверстия засоряются из-за минеральных отложений. Подобная ситуация является неизбежным следствием конструктивных недостатков такого прибора. Минеральные отложения забивают отверстия и резко снижают объем воды, проходящей через них от помпы в ванну. Результатом этого является быстрый выход из строя водяных помп и компрессоров (как правило, через 15-20 месяцев с начала эксплуатации).

Другой отрицательной стороной подобной конструкции является очень низкое качество гидромассажа. Многие клиенты после процедуры в таких ваннах жалуются, что массаж был крайне слабым и едва ощутимым. Такие отзывы ставят операторов и владельцев спа в неловкое положение. Для владельцев спа чрезвычайно важно помнить, что клиенты хотят получать качественные услуги, за которые они платят. В противном случае это подрывает имидж спа и, как результат, приводит к оттоку клиентов.

### **ФАКТОР #5.**

#### **ПАНЕЛЬ УПРАВЛЕНИЯ.**

Панель управления является самой значительной эксплуатационной частью гидромассажной ванны. Большинство современных гидромассажных ванн оснащено большим количеством функций, для правильного использования которых необходим легкий и удобный инструмент управления.

Операторы, работающие с подобными ваннами, должны в совершенстве владеть всеми функциями ванны. Как правило, владельцы спа не хотят тратить слишком много рабочего времени на обучение персонала (не более 2-3 часов). Сложные панели управления, например, ЖК дисплей со множеством вложенных, как в персональном компьютере функций и подпрограмм, всегда вызывают значительные трудности в работе персонала во время проведения процедур. Чаще всего, оператор ванны по ошибке активирует не ту функцию или открывает не то окно в меню, начинает нервничать и пытается быстрее выбраться из этого меню, пока клиент ожидает в ванне. В результате процесс подготовки к процедуре неприятно затягивается, что вызывает неудовольствие клиента и большие психофизические нагрузки оператора.

Сложные панели управления с многочисленными меню и под-функциями вызывают путаницу, нервозность персонала, ошибки в проведении процедуры и, как результат, низкое качество сервиса. Это быстро подрывает репутацию спа. Подобные панели управления можно использовать в ваннах, установленных в частных резиденциях, если владелец хорошо разбирается в современной электронике и хочет управлять ванной самостоятельно. Тем не менее, даже многие любители компьютеров признаются, что зачастую предпочитают просто нажать кнопку и получить удовольствие от гидромассажа, вместо того, чтобы долго возиться с клавиатурой и меню в приборе, от которого, в первую очередь, требуется терапевтическая функциональность.

***Сочетание сложной «умной» электронной системы и простого пульта управления является настоящим искусством. При всей своей сложности, система управления ванной должна быть доступна и понятна пользователю.***

***Это особенно актуально в сфере профессиональных гидромассажных ванн.***

**В ВАННАХ RMS® ДЛЯ АКТИВАЦИИ ЛЮБОЙ, ДАЖЕ САМОЙ СЛОЖНОЙ ФУНКЦИИ, ОПЕРАТОРУ НУЖНО НАЖАТЬ ВСЕГО ЛИШЬ ОДНУ КНОПКУ.**

**Такой способ управления является залогом эффективного использования, обеспечивает быстрый рост клиентской базы и значительное увеличение прибыли.**

### **ФАКТОР #6.**

#### **ВИДЫ МАССАЖА И СПЕЦИАЛЬНЫЕ ФУНКЦИИ ГИДРОМАССАЖНЫХ ВАНН.**





Исключительно важным и крайне сложным вопросом, для владельцев спа, покупающих профессиональные гидромассажные ванны в первый раз, являются виды массажа, которые должны быть в гидромассажной ванне. Многие производители не всегда точно описывают эти функции.

В связи с вышеуказанным, выбирая профессиональную гидромассажную ванну, следует иметь ввиду следующие типы массажа:

- **АВТОМАТИЧЕСКИЙ ПОДВОДНЫЙ МАССАЖ ЧЕРЕЗ ДЖЕТЫ (ФОРСУНКИ), ФИЗИЧЕСКИ УСТАНОВЛЕННЫЕ В КОРПУСЕ ВАННЫ С ИНДИВИДУАЛЬНЫМ ЭЛЕКТРОННЫМ ИЛИ РУЧНЫМ УПРАВЛЕНИЕМ С ПОМОЩЬЮ КНОПОК.**

Джеты (форсунки), как было сказано выше, в профессиональных ваннах разделены на терапевтические массажные зоны. Большинство продвинутых ванн оснащены так называемыми «Вентури» джетами.

- **«Вентури» джеты имеют специальный дизайн, позволяющий оператору или пользователю добавлять определённое количество воздуха в воду (азрировать воду) в соответствии со своими индивидуальными требованиями, добиваясь различных терапевтических эффектов массажа.**

#### **ПРИМЕЧАНИЕ:**

*В ваннах, не оснащенных настоящими джетами, физически установленными в корпусе ванны, а имеющих перфорированные/сверлённые микроотверстия в дне и в вертикальных стенках ванны, «Вентури» массаж происходит с использованием дополнительного компрессора. Помимо водяной помпы, такие ванны обычно оснащены специальными компрессорами (не бловерами), нагнетающими воздух в поток воды, поступающей от помпы через микроотверстия в ванну. Компрессор насыщает поток воды воздухом для создания эффекта «Вентури».*

- **Большинство ванн подобного дизайна *не позволяют* оператору регулировать количество воздуха, насыщающего воду. Установка индивидуальных регуляторов насыщения воды воздухом в каждой терапевтической зоне также невозможна, если все массажные зоны задействованы одновременно (общий массаж тела).**
- **Другим принципиальным недостатком подобного дизайна является отсутствие воздушного пузырькового «жемчужного» массажа, как отдельной функции.**  
**В ваннах с перфорированным дизайном корпуса ванны *воздушный пузырьковый массаж невозможен*, как отдельный вид массажа. Это является большим недостатком при планировании и проведении различных видов терапевтических программ. Этот фактор существенно сужает спектр процедур и вызывает недовольство клиентов.**

- **ВОЗДУШНЫЙ ПУЗЫРЬКОВЫЙ МАССАЖ.**

Этот вид массажа исключительно важен и является обязательным для продвинутых профессиональных массажных ванн.

Воздушный пузырьковый массаж должен обладать следующими характеристиками:

- **ИНТЕНСИВНОСТЬ: ОТ МЯГКОГО ДО ОЧЕНЬ МОЩНОГО, ИНТЕНСИВНОГО.**
- **МАССАЖ ДОЛЖЕН ПРОВОДИТЬСЯ ПРЕДВАРИТЕЛЬНО ПОДОГРЕТЫМ ВОЗДУХОМ, ЭТО ЗНАЧИТЕЛЬНО ПОВЫШАЕТ УРОВЕНЬ КОМФОРТНОСТИ ПРОЦЕДУР .**
- **МИНИМАЛЬНЫЙ УРОВЕНЬ ШУМА.**
- **ВОЗДУШНЫЙ МАССАЖ ДОЛЖЕН ОХВАТЫВАТЬ БОЛЬШУЮ ОБЛАСТЬ ВОЗДЕЙСТВИЯ.**

**Воздушный массаж осуществляется с помощью специального оборудования:**

1. Бловер (воздушная помпа) с регулировкой интенсивности и нагревателем.
2. Многоканальные специальные воздушные джеты (до 10 воздушных каналов в каждом воздушном джете).
3. Электронный пульт управления, либо блок кнопок в общем электронном пульте управления ванны.

Следует обратить особое внимание на то, что отдельный (*не вентурный*) воздушный массаж является независимым видом терапии и может использоваться отдельно или сочетанно с другими видами гидропроцедур.

**ПРИМЕЧАНИЕ:**

*Как описано выше, некоторые производители ванн нагнетают воздух в воду в системе подводного массажа с помощью обычных (неспециализированных) мощных компрессоров. Это один из способов насыщения воды воздухом для обогащения воды воздухом.*

**Следует помнить, что в этом случае, воздушный массаж не может быть отдельным, независимым видом воздействия, а только частью подводного гидромассажа. Это существенно сужает спектр процедур**

• **АРОМАТЕРАПИЯ.**

Ароматерапия является настоящим искусством применения натуральных ароматических масел из цветов, растений, ягод и древесины. Ароматические масла оказывают существенный эффект на общее психоэмоциональное состояние человека.

Система ароматерапии в ваннах RMS® отличается эффективностью, удобством в использовании и широким выбором ароматов. В корпусе ванны имеется специальное устройство, в которое вставляется специальный ароматический картридж по выбору заказчика. Аромат распространяется через систему воздушного пузырькового массажа, насыщая воздух и воду. По желанию клиента, можно использовать специальные водорастворимые ароматерапевтические масла и эссенции, но следует помнить, что их нельзя наливать в систему ароматерапии, а следует добавлять непосредственно в воду.

• **РУЧНОЙ ПОДВОДНЫЙ МАССАЖ ВЫСОКОГО ДАВЛЕНИЯ ЧЕРЕЗ ГИБКИЙ ШЛАНГ ПО ТОЧКАМ.**

Ручной подводный массаж по точкам является традиционным видом европейской гидротерапии с использованием глубоких ванн. Как правило, шланг для ручного подводного массажа является дополнительной комплектацией к ваннам для гидромассажа. В связи с популярностью этой процедуры, спа-меню не будет полным, если в нем будет отсутствовать подводный ручной массаж по точкам.

Для того, чтобы процедуры подводного массажа были эффективными для клиентов и удобными для операторов. Шланг должен выглядеть эстетично, обладать достаточной гибкостью и длиной, а также легко отсоединяться в случаях, когда он не используется.

Благодаря специальной конструкции, профессиональная система QRS, установленная на ваннах RMS®, позволяет отключать и подключать шланг в течение нескольких секунд без разбрызгивания воды.

Крепления, краны и насадка должны быть выполнены из высококачественных нержавеющей материалов с хромированным покрытием. Шланг должен быть белого цвета, изготовлен из специальных многослойного высококачественного материала. Это гарантирует его гибкость и прочность в условиях длительной ежедневной эксплуатации под высоким давлением.

Садовые шланги, которые устанавливаются на ванны некоторыми производителями, совершенно непригодны для этих целей. Вашим клиентам вряд ли захочется записаться на процедуру подводного массажа с использованием изношенного деформированного шланга и оборудования с ржавыми пятнами.

• **СИСТЕМА МАССАЖА ГРУДИ И ЖИВОТА.**

Эта система является чрезвычайно сложной частью общего дизайна ванны. У большинства производителей эта система является дополнительной комплектацией, имеет весьма неприглядный вид и высокую стоимость. Большинству клиентов не нравится, когда в процессе процедуры над их головой нависает шланг. Тем не менее, этот вид массажа является очень востребованным в спа на регулярной основе. Специалисты компании RMS® успешно справились с задачей создания продвинутой, элегантной и высокоэффективной системы массажа груди и живота. В ваннах RMS® эта система, в большинстве моделей ванн включена в стандартную комплектацию.

Эта система существенно расширяет возможности терапии, представляя собой отдельный независимый массаж определённой области тела. Удобство в использовании делает процедуру комфортной и приятной, как для клиентов, так и для персонала.





- **СИСТЕМА «ТУМАН».**

Водолечение с использованием теплой воды, пара, «тумана», контрастные процедуры теплой и прохладной водой, оказывают положительное влияние на улучшение кровообращения и укрепления сердечно-сосудистой системы. Эти процедуры оказывают ярко выраженный стимулирующий эффект, улучшают клеточный обмен веществ, что способствует выводу токсинов из кожи.

Ванны RMS® оснащены эксклюзивной и самой современной системой «Туман». Система «Туман» делает процедуры в ваннах RMS® вдвойне приятными. Облако теплого пара окутывает лицо и раскрывает поры кожи для подготовки к косметическим процедурам. Теплый воздух способствует очищению кожи и быстрому усваиванию кремов и косметических препаратов. Прохладный морской бриз идеален для тех, кто любит свежесть и прохладу даже во время принятия теплой ванны.

Регулировка температурного режима высокодисперсной системы «Туман» позволяет выбрать оптимальный режим в соответствии с индивидуальными требованиями.

- **СИСТЕМА САНАЦИИ ВОДЫ.**

В большинстве продвинутых ванн RMS®, санация/дезинфекция воды и систем ванны осуществляется при помощи озона. Это часть автоматических интеллектуальных режимов электронной системы управления ванны. Система автоматически обеспечивает эффективную санацию воды и систем до и после каждой процедуры.

- **ЧТО ТАКОЕ ОЗОН?**

Молекула озона (O<sub>3</sub>) состоит из трёх атомов кислорода. Озон это химически активное вещество, производимое озоногенератором.

- **САНАЦИЯ ВОДЫ.**

Санация воды осуществляется в три этапа: дезинфекция (антисептический эффект), окисление и остаточный эффект.

- ДЕЗИНФЕКЦИЕЙ НАЗЫВАЕТСЯ УНИЧТОЖЕНИЕ ВИРУСОВ, БАКТЕРИЙ И ОДНОКЛЕТОЧНЫХ ВОДОРОСЛЕЙ;
- ОКИСЛЕНИЕ — ЭТО РАЗЛОЖЕНИЕ СОЕДИНЕНИЙ, НЕ ЯВЛЯЮЩИХСЯ ЖИВЫМИ ОРГАНИЗМАМИ (ОРГАНИЧЕСКИХ ВЕЩЕСТВ, АЗОТА И ПРОЧ.);
- ОСТАТОЧНЫЙ ЭФФЕКТ-ЭТО СОХРАНЯЮЩИЕСЯ В ВОДЕ АНТИСЕПТИЧЕСКИЕ ВЕЩЕСТВА, ОБЕСПЕЧИВАЮЩИЕ ПОЛНУЮ ДЕЗИНФЕКЦИЮ.

Как правило, содержание хлора в воде составляет от 1,0 до 3,0 миллионных долей. Хлор имеет отличные дезинфицирующие свойства, однако по окислительным свойствам уступает озону. В воде, предназначенной для оздоровительных процедур, приблизительно 5% хлора уходит на дезинфекцию, 85%-на окисление, 5%-на поддержку остаточного эффекта и ещё 5% разрушается горячей водой.

Озон и хлор, содержащиеся в городской водопроводной воде, по-разному окисляют прочие вещества, содержащиеся в воде, предназначенной для наполнения бассейнов и оздоровительных процедур.

Функция озона ограничивается разложением неживой материи.

- **СИСТЕМА ПОДВОДНОЙ ПОДСВЕТКИ ХРОМАТЕРАПИЯ.**

Большинство ванн RMS® оснащены современной системой подводной и надводной подсветки с электронным управлением. Существует прямая связь между цветами спектра, нотами музыкальной гаммы и психо-эмоциональным состоянием человека.

Цвет и звук стимулируют участок мозга, отвечающий за удовольствия, способствуя выделению эндорфинов. Ванны RMS® предлагают широкий выбор терапевтических программ с использованием эффектов хроматерапии. Неограниченные цветовые сочетания и гармонические композиции позволяют создавать индивидуальные спа-программы с учетом пожеланий каждого клиента.

## **ФАКТОР #7**

### **СИСТЕМЫ «АВТОМАТИЧЕСКОЕ НАПОЛНЕНИЕ» И «АВТОМАТИЧЕСКИЙ СЛИВ»**

Профессиональные гидропроцедуры подразумевают смену воды и дезинфекцию ванны после каждого использования.

**Отпуск гидропроцедур разным людям без смены воды является абсолютно недопустимым.**

**Профессиональные процедуры гидромассажа** подразумевают наличие только одного человека в ванне, поскольку отпускать процедуры двум и более людям в одной ванне не представляется возможным. В связи с вышеизложенным, исключительно важным фактором при выборе гидромассажной ванны, является ее размеры.

Профессиональные гидромассажные ванны являются эффективным инструментом расширения клиентской базы и, как следствие, увеличения прибыли для современного спа или спа-отеля. Чем меньше времени тратится на слив воды и дезинфекцию ванны между процедурами, тем больше процедур можно отпустить в течение одного дня.

Ванны RMS® оснащены эксклюзивными системами автоматического наполнения и автоматического слива, которые позволяют рассчитать с точностью до минуты время, необходимое персоналу для дезинфекции ванны и подготовки помещения к новым процедурам.

Чётко стандартизованная длительность автоматического наполнения и автоматического слива контролируется специальным интеллектуальным программным обеспечением ванны, разработанным специалистами RMS®. Это обеспечивает персоналу четкие промежутки времени для ополаскивания ванны и подготовку к новой процедуре и наполнения ванны чистой водой. Система принимает во внимание различные факторы и автоматически подстраивается под давление воды в системе водоснабжения Вашего спа, автоматически регулирует время наполнения ванны, оставляет циркуляционную систему и воду в ванне абсолютно чистой и санированной перед каждой процедурой.

## **ФАКТОР #8**

### **ВАННА ДЛЯ ОДНОГО ИЛИ ДЛЯ ДВОИХ?**

Чрезвычайно трудно сервировать чай на двоих в одной чашке.

Как уже было отмечено выше, профессиональные водные процедуры всегда отпускаются индивидуально. В некоторых случаях, спа салоны предлагают такие услуги, как массаж или косметические процедуры лица для двоих клиентов одновременно. Это не означает, что два человека одновременно лежат на одном массажном столе и массажист проводит процедуру для двоих. На самом деле два человека лежат на разных столах и двое массажистов просто проводят две процедуры одновременно.

Сравним эту ситуацию с водолечебными процедурами. Если поместить двух человек в одну ванну, это будет означать, что терапевт физически не сможет проводить подводный массаж по точкам ни для одного из них, что сведет к нулю весь эффект процедуры. В связи с вышесказанным, профессиональные гидромассажные ванны всегда рассчитаны только на одного человека с обязательной сменой воды для каждого из клиентов.

## **ФАКТОР #9**

### **ДОПОЛНИТЕЛЬНАЯ КОМПЛЕКТАЦИЯ: «ХАЙДРОТОП», ДУШ ВИШИ И ДРУГИЕ ПРИНАДЛЕЖНОСТИ.**

Разнообразие спектра процедур, предоставляемых клиентам, является залогом успеха любого спа. Некоторые аксессуары позволяют многократно расширить спектр услуг, привлечь новых клиентов и, соответственно, увеличить доходность Вашего бизнеса.

Гидромассажные ванны RMS® могут использоваться со специальной системой «ХАЙДРОТОП». Стол-крышка «ХАЙДРОТОП» состоит из 2-х или 3-х сегментов (для разных моделей ванн), которые оператор легко устанавливает или снимает с ванны в течение 30 секунд. «ХАЙДРОТОП» предназначен для проведения всех видов спа-процедур для лица и тела: фейшиал, мыльных массажей, укутываний, обёртываний, пилингов, солевых скрабов, грязевых аппликаций, процедур с морскими водорослями и т.п.

- Анатомичный дизайн стола, мягкий, легко очищающийся матрас и подголовник-суппорт делают процедуры комфортными и приятными.
- Система «Туман» раскрывает поры лица и готовит его к фейшиал.



- Немного горячей в ванне поддерживает поверхность «ХАЙДРОТОП» теплым, что повышает комфортность процедуры.
- Удобный вырез для лица позволяет проводить массаж спины и другие процедуры в положении лежа на животе без необходимости неудобно поворачивать шею.
- Продукты процедуры смываются в ванну и затем ополаскиваются с помощью ручного душа.
- «Хайдротоп» превратит гидромассажную ванну в многофункциональный спа-комплекс без необходимости увеличения площади Вашего спа.
- Оптимальным дополнением к «ХАЙДРОТОП» является аффузионный душ «Виши», устанавливаемый над гидромассажной ванной, дополняя спа-меню процедурами нисходящего дождевого душа.

**ПРЕДЛОЖИТЕ СВОИМ КЛИЕНТАМ VIP-СЕРВИС: ГИДРОМАССАЖНАЯ ВАННА, ЭКСФОЛИАЦИИ, ОБЕРТЫВАНИЯ, МАССАЖИ И АФФУЗИОННЫЙ ДУШ «ВИШИ».**

**RMS® ПРЕДЛАГАЕТ ШИРОКИЙ ВЫБОР НАИБОЛЕЕ ПРОДВИНУТЫХ МОДЕЛЕЙ ДУШЕЙ ВИШИ ДЛЯ УСТАНОВКИ НАД ВАННАМИ:**

- VO-7-OT Эксклюзив (14шт. душевых распылителей.)
- VO-7-OT Стандарт (7шт. душевых распылителей.)
- Уникальное поворотное устройство позволяет отводить душ в сторону, когда он не используется. Эта функция значительно упрощает использование душа, делая процедуры удобными как для клиентов, так и для операторов.
- Возможность проведения разнообразных спа-процедур в одной и той же комнате является исключительно выгодным решением как для больших, так и для малых спа.
- Установка оборудования в одной комнате значительно сокращает расходы на содержание помещения. Такой вариант является оптимальным для эксклюзивных VIP спа в частных резиденциях, где один оператор отпускает все виды процедур в нескольких спа-комнатах, как правило примыкающих к бассейну или зимнему саду
- Функциональность подобного комплекса может быть еще больше расширена за счет универсальной душевой панели
- Различные модели душей могут комплектоваться различными пультами управления.
- Пульт управления AR-307 имеет встроенную функцию душа Шарко. Таким образом, в одном помещении можно проводить процедуры в гидромассажной ванне, процедуры Шарко, все виды мануальных массажей, обертываний, косметические процедуры фейшиал на столе «Хайдротоп» и душ Шарко.

**ФАКТОР # 10**

**ДИЗАЙН И ОБСЛУЖИВАНИЕ ВАННЫ.**

***Доступ к оборудованию и технический дизайн – два волшебных слова, от которых зависит успешная эксплуатация и обслуживание ванны.***

Большинство профессиональных гидромассажных ванн обладают одним общим качеством: это отдельно стоящие ванны, не встроенные в кафельную плитку или пол. Зачастую это вызывает удивление у посетителей спа. Почему они выглядят таким образом?

Ответ на этот вопрос очень прост. Профессиональные гидромассажные ванны могут успешно эксплуатироваться в течение 11-15 лет и даже значительно дольше (при регулярном регламентном обслуживании и соблюдении норм эксплуатации), принося значительный гарантированный доход владельцам спа, многократно возвращая вложенные средства. Профессиональные ванны, как было указано выше, являются высокотехнологичными и сложными устройствами. Как хороший автомобиль нуждается в регламентном сервисе, так и профессиональная гидромассажная ванна требует периодических регламентных работ. Не рекомендуется закладывать ванну плиткой, это закрывает доступ к оборудованию, установленному внутри ванны.

В профессиональных ваннах устанавливается специальный элегантный наружный корпус ванны, или «юбка» ванны. Это очень сложная в производстве деталь (производится по технологии корпусов спортивных автомобилей) требует участия высококлассных специалистов и специального оборудования.

**Продвинутые профессиональные высоконадежные гидромассажные ванны могут требовать регламентных работ один раз в 3-4 года.**

**Покупатель должен обратить внимание на следующие важные детали:**

• **ДЕТАЛЬ #1**

Если конструкция наружного корпуса, или «юбка» ванны не обеспечивает удобного доступа к установленному внутри оборудованию, это может означать, что внутри очень мало оборудования и что большинство функций этой ванны являются «виртуальными».

• **ДЕТАЛЬ #2**

Если конструкция «юбки» технически несовершенна, то до большинства оборудования, установленного в ванне, очень трудно добраться. В этом случае через 3-4 года проведение регламентных работ может стать реальной проблемой и даже самый простой 10-минутный сервис может превратиться в настоящий кошмар.

Другим, не менее важным моментом, является внешний вид «юбки». Поскольку «юбка» является наружной завершающей частью конструкции, именно «юбка» делает ванну красивой, элегантной, или наоборот. Никому не нравится пользоваться непривлекательным оборудованием, несмотря на его техническое совершенство, особенно, если речь идет об индустрии красоты. Всем хочется одновременно высокой функциональности, и эстетичных линий корпуса.

Правильный выбор оборудования для спа это принципиально важный момент, от которого зависит успех Вашего будущего бизнеса. Не идите на компромиссы, чтобы не жалеть об этом в последствии. Чем удобнее конструкция Вашей ванны с точки зрения обслуживания – тем она более надежна, тем более успешным будет Ваш бизнес.

**ВАННЫ RMS® СКОНСТРУИРОВАНЫ ПО ПРИНЦИПУ «УДОБСТВО ДЛЯ ВСЕХ», СТИЛЬНЫЙ ЭЛЕГАНТНЫЙ ДИЗАЙН «ЮБКИ» ОБЕСПЕЧИВАЕТ МАКСИМАЛЬНЫЙ КОМФОРТ ДЛЯ ОПЕРАТОРОВ, ПОЗВОЛЯЕТ СТОЯТЬ И РАБОТАТЬ ВПЛОТНУЮ К ВАННЕ, НЕ УПИРАЯСЬ В НЕЕ КОЛЕНЯМИ.**

- **Эргономичность прибора позволяет оператору оставаться в хорошей физической форме весь рабочий день.**
- **Специальная конструкция «юбки» обеспечивает полный доступ ко всем компонентам ванны с каждой из сторон.**
- **Технологически и функционально ванны RMS® являются лучшим выбором для современных спа.**
- **Сверхбольшие размеры, элегантный дизайн, разнообразные функции, автоматическое наполнение и слив.**



## 2. ОСОБЕННОСТИ ДИЗАЙНА И УСТРОЙСТВА ПОМЕЩЕНИЯ ДЛЯ ВЛАЖНЫХ ПРОЦЕДУР.

- Голосовая поддержка команд и другие «умные» функции выгодно выделяют их по сравнению с аналогами.
- Использование новейших технологий, самых высококачественных материалов и квалифицированных специалистов выводят оборудование RMS® на принципиально новый качественный уровень следующего поколения.

### **ПОДАРИТЕ ВАШИМ КЛИЕНТАМ НЕЗАБЫВАЕМОЕ УДОВОЛЬСТВИЕ В ВАННЕ RMS®!**

Еще с древности водные процедуры были частью лечебных методик у различных народов. Гидротерапия всегда был неотъемлемым элементом терапевтических практик, проводимых в различных формах, используя естественные природные элементы, эссенции и масла растений и т.п.

Строительство нового спа, спа-курорта, спа-отеля или частного спа в VIP-резиденции, спортивном клубе или в отделении водолечения клиники является очень специфической и непростой задачей. Закупка оборудования для подобного учреждения также является очень сложным делом, требующим профессионального подхода и большого труда, это сложный и поступенчатый процесс.

Разобраться в профессиональном оборудовании для водолечения непросто; для этого требуется знания и опыт. Качество, функциональность, дизайн, эстетика оборудования, установленного в Вашем спа-центре, играют важную роль в формировании репутации Вашего спа.

Современный открытый рынок предоставляет широкий выбор оборудования для водолечения

Ваш выбор оборудования может ограничиваться такими факторами, как бюджет, требования заказчиков, условия рынка или личными предпочтениями. Приобретаемое Вами оборудование должно значительно расширить Ваше спа-меню и повысить уровень сервиса Вашего спа.

Добавляя различные водные процедуры в Ваше спа-меню драматически увеличивает клиентскую базу. Разнообразьте спектр своих услуг, добавив туда популярные водные спа процедуры. Профессиональное, высококачественное, продвинутое оборудование предоставит множество возможностей, увеличит клиентскую базу, улучшит репутацию Вашего спа и, как результат, повысит благосостояние владельцев.

### **2.1 ОБЩАЯ ИНФОРМАЦИЯ.**

Фактически, помещения для влажных процедур это помещение, в котором всегда будет повышенный уровень влажности. Существует множество способов и вариантов правильной организации таких помещений. Большинство архитекторов, дизайнеров и профессиональных строителей, обладающих знаниями и опытом работы в этой области без труда предоставят владельцам спа всю необходимую информацию.

#### **НЕ СЛЕДУЕТ БОЯТЬСЯ ТЕРМИНА «КОМНАТА ДЛЯ ВЛАЖНЫХ ПРОЦЕДУР».**

Это означает помещение с правильной гидроизоляцией и коммуникациями, отделанное водостойкими материалами (плитка, камень, стекло, пластик и т.п).

- Электрические и сантехнические коммуникации должны быть проложены в соответствии с требованиями к влажным помещениям.
- Давление воды в коммуникациях в таком помещении должно составлять 45-60 Psi (3-4 Атм) для обеспечения достаточного давления и объема воды при проведении процедур.
- В комнате для влажного лечения должен быть независимый шланг высокого давления для ополаскивания стен и пола после каждой процедуры. Для этой цели можно использовать водолечебную кафедру (душ Шарко).

Шланг высокого давления является важнейшим элементом комнаты для водолечения, поскольку он позволяет за короткое время проводить полноценную очистку и дезинфекцию помещения между процедурами.

## 2.2 СИСТЕМА СЛИВА ВОДЫ. ТРАПЫ.

- Важным фактором является наличие правильно рассчитанных трапов для воды. Уклон пола в комнате для влажных процедур должен составлять не менее (не менее 2см на 1м). Трапы для воды должны быть оснащены системами воздушного затвора (P-traps.)  
Эти вопросы нужно тщательно контролировать в процессе заливки бетона, которая осуществляется сразу после прокладки коммуникаций. Дважды проверьте уровень уклона в процессе укладки плитки и убедитесь в том, что мастер, укладывающий плитку, не изменит уровень уклона в процессе своей работы. Проблемы с правильным сливом воды возникают только из-за отсутствия уклона пола в сторону слива.

## 2.3 ВЕНТИЛЯЦИЯ.

- Вентиляция – очень важный фактор, который нужно иметь в виду при организации комнаты для влажных процедур. Поскольку в ряде случаев вентиляция является общей частью не только данного помещения, а здания в целом, этому вопросу следует уделять отдельное внимание.
- В помещениях для влажных процедур рекомендуется избыточная вентиляция **без образования сквозняков**. Высокий уровень дисперсности воды зачастую создает уровень влажности около 95%. С таким уровнем влажности может справиться только мощная избыточная вентиляция. В противном случае высокая температура и влажность, постоянно присутствующая в помещении для водолечения, создадут благоприятную атмосферу для появления грибков и молда.
- В подобных помещениях рекомендуются мощные вентиляционные системы с низким уровнем шума. Будучи владельцем спа, Вы никогда не пожалеете о вложенных средствах – при наличии такой вентиляции комната для водолечения будет в идеальном состоянии в течение многих лет.
- Систему вентиляции нужно обсудить с архитектором или дизайнером Вашего будущего спа, поскольку он или она могут не до конца понимать важность этого вопроса.
- При выборе цветовой гаммы помещения для влажных процедур, дизайнеру следует иметь ввиду, что в этой комнате клиент должен всегда ощущать себя комфортно.  
Мягкие пастельные тона и приглушенный свет создают приятную и уютную атмосферу, особенно в сочетании с различными цветовыми комбинациями системы хроматерапии.
- Все вышеуказанные элементы помогают добиться наилучших терапевтических результатов влажных процедур в Вашем спа.
- Впечатления ваших клиентов будут служить замечательным маркетинговым инструментом, увеличивающим клиентскую базу Вашего спа.



## 2.4

**НАИБОЛЕЕ ВАЖНЫЕ ФАКТОРЫ, ПОЗВОЛЯЮЩИЕ МИНИМИЗИРОВАТЬ БЮДЖЕТ ПРОЕКТА/ФИНАНСОВЫЕ РАСХОДЫ, ОПТИМИЗИРОВАТЬ ФУНКЦИОНАЛЬНОСТЬ И ТЕРАПЕВТИЧЕСКУЮ ЭФФЕКТИВНОСТЬ ОБОРУДОВАНИЯ, СОКРАТИТЬ ВРЕМЯ, НЕОБХОДИМОЕ НА ОБДУМЫВАНИЕ ПРОЕКТА И СОСТАВЛЕНИЕ СПИСКА ОБОРУДОВАНИЯ.**

**Фактор № 1** . Влажная СПА-зона должна быть создана профессионально с использованием точных решений во избежание возможных технических проблем с эксплуатацией оборудования в будущем. Речь идет о сантехнических, электрических коммуникациях и отделке помещения.

**Фактор № 2** . Концептуально правильный подбор оборудования, обеспечивающего максимально эффективное гидротерапевтическое и другие типы воздействия.

**Фактор № 3** . Высокая комфортность и эстетический уровень оборудования, значительно упрощающие процесс презентации новых процедур Вашим клиентам и продажи соответствующих услуг. Разработка СПА-меню – это ответственная и очень серьезная составляющая любого бизнеса в индустрии красоты. RMS® предлагает своим заказчикам базовые компоненты такого меню, включающего в себя различные виды гидротерапевтических и прочих процедур, которые могут успешно проводиться сочетанно с различными гидропроцедурами, используя оборудование RMS®.

Обдумывая и составляя спа-меню важно, однако, учитывать существование физиологической несовместимости проведения некоторых видов процедур в один и тот же день.

Спа-операторы и гидротерапевты зачастую не принимают во внимание этот фактор, что в итоге приводит к потере клиентов, оставшихся недовольными результатом процедур, самочувствием и пр.

Простейшим примером подобной несовместимости является проведение процедуры «Душ Шарко» и грязевых обертываний, запланированных на один и тот же день, тем не менее подобные сочетания можно нередко встретить в СПА-меню многих центров. В лучшем случае результатом такого неправильного сочетания обе процедуры окажутся бесполезными, а в худшем, Вы потеряете клиента, или навредите его здоровью.

Следует также помнить об оптимальных сроках повторного применения процедур в спа меню, т.е. не следует предлагать через короткие промежутки времени пакеты процедур с аналогичными видами воздействия.

Гидромассажное оборудование RMS® позволит расширить Ваше спа-меню десятками различных видов процедур, включающих в себя индивидуальные и комбинированные виды воздействия в различных средах, в том числе множество сочетанных гидромассажных, ароматерапевтических и талассо-процедур, а также жемчужные ванны, процедуры с аффузионным душем «Виши» и другие. Ниже приведены некоторые примеры сочетанных процедур, проводимых с использованием оборудования RMS®.

### 3.

## КОМПЛЕКС ПРОЦЕДУР С ИСПОЛЬЗОВАНИЕМ ГИДРОМАССАЖНЫХ ВАНН И ПРОФЕССИОНАЛЬНЫХ СПА ДУШЕЙ ДЛЯ ОПТИМАЛЬНОГО УХОДА ЗА ТЕЛОМ И ЭФФЕКТИВНОГО СНИЖЕНИЯ ВЕСА.

### ОБОРУДОВАНИЕ.

#### ГИДРОМАССАЖНЫЕ ВАННЫ RMS® СЕРИЙ:

⇒ JUMBO LINE X-TRA,

⇒ JUMBO LINE PLATINUM,

⇒ JUMBO LINE

➤ КРЫШКА-СТОЛ «ХАЙДРОТОП» (МОДЕЛЬ В ЗАВИСИМОСТИ ОТ МОДЕЛИ ВАННЫ)

➤ ДУШ ВИШИ СЕРИЯ «ОТ»

Талассотерапия представляет собой комплексное воздействие компонентов, извлеченных из морских водорослей, морских грязей и фитопланктона.

Особенно эффективным является использование средств, содержащих микронизированную ламинарию и её экстракт, благодаря высокому содержанию йода в ее составе. Йод положительно влияет на улучшение тонуса сосудов, нормализуя артериальное давление.

Гидромассажные процедуры в ванне с порошком ламинарии микронизированной нормализуют работу щитовидной железы, способствуют уменьшению содержания холестерина в плазме крови, замедляют развитие атеросклеротических процессов. Гидромассажные ванны с комплексом талассотерапевтических добавок оказывают тонизирующее действие на кожу, смягчая и освежая ее. Применение талассотерапии - это эффективный метод детоксикации организма, борьба с лишним весом и целлюлитом, снижение боли в мышцах и суставах, снятие стресса и переутомление, улучшение общего психо-эмоционального состояния.

#### СОЧЕТАННОЕ ПРИМЕНЕНИЕ ТАЛАССОТЕРАПИИ И ГИДРОМАССАЖА – ЭТО ЭФФЕКТИВНЫЙ СПОСОБ ДОСТИЖЕНИЯ СЛЕДУЮЩИХ ТЕРАПЕВТИЧЕСКИХ ЭФФЕКТОВ:

- Снижение целлюлита;
- Уменьшения объемов и коррекция контуров тела;
- Устранения сухости и дряблости кожи, восстановление ее тонуса и эластичности;
- Выведение излишков жидкости из подкожно-жировой клетчатки,
- Очищение кожи, насыщение ее микроэлементами, избавление от отечности и венозного застоя;
- Общеоздоровительный и антистрессовый эффект.

Эффективное сочетание гидромассажа и талассотерапии поможет не только быстро и эффективно избавиться от лишнего веса, но снимет ежедневный стресс, поднимет настроение, нормализует сон.



Важной составляющей талассотерапии являются различные виды обертываний, которые в сочетании с массажем и другими процедурами удобно проводить на столе-крышке «ХАЙДРОТОП», легко и быстро устанавливаемом поверх гидромассажных ванн RMS®. Подобное сочетание позволяет проводить многоцелевые спа процедуры в том же помещении, где установлена гидромассажная ванна без необходимости переводить клиента из одной комнаты в другую для смывания грязей и т.д.

Процедура обертывания может состоять из следующих элементов:

- Отшелушивающий крем-скраб;
- Водорослевая мацерация, способствующая лучшему проникновению через кожу активных веществ при проведении водорослевых или грязевых обертываний;
- Термоактивный концентрированный крем, расширяющий поверхностные сосуды в зоне применения;
- Антицеллюлитный биоконцентрат, содержащий бурые водоросли. Это средство является идеальным для борьбы с избыточными жировыми отложениями и целлюлитными изменениями;
- Фриодерм, входящий в состав контрастных обертываний, способствует уменьшению избыточного количества жира и повышению тонуса сосудистой стенки.

Гидромассажная ванна с талассотерапией для похудения - это наилучший выбор для желающих избавиться от лишнего веса, отдохнуть, а также ощутить лечебный эффект.

**Противопоказания для сочетанного использования гидромассажной ванны и талассотерапии с целью снижения веса:**

- Острый лихорадочный процесс (повышение температуры тела выше 37°C);
- Обострение хронических заболеваний внутренних органов;
- Заболевания сердечно-сосудистой системы (гипертоническая болезнь 2-3 ст., ишемическая болезнь сердца 2-3 ФК, состояние после инфаркта миокарда);
- Острый дискогенный радикулит с наличием вынужденной позы пациента, обусловленной сильными болями;
- Онкологические заболевания;
- Наличие доброкачественных опухолей любой локализации;
- Ломкость сосудов с возможностью кровотечения.

Эффективный и очень комфортный местный или общий ручной массаж всего тела, в сочетании со струями пресной, морской или минеральной воды с давлением до 1 Атм. (дождевой душ-массаж). Во время массажа пациент лежит на столе-крышке «ХАЙДРОТОП», над которым установлен горизонтальный аффузионный душ. При местном массаже струи воды включаются только над массируемой областью.

В результате ручного и гидромассажа с использованием аффузионного душа Виши происходит эффективный отток лишней жидкости из организма, быстрое заживление рубцов (в том числе, после акне), замедление процесса старения кожи и улучшения ее состояния.

Душ Виши способствует стимуляции работы сердечно-сосудистой системы и поднятию общего тонуса организма. Процедуры с душем «Виши» могут назначаться при ожирении, как эффективно способствующие улучшению метаболизма с последующим выводом токсинов из организма. Данная процедура является важным элементом комплекса, направленного на снижение веса, общее оздоровление организма и также хорошо зарекомендовала себя в качестве составляющей терапевтического процесса, включающего также процедуры талассотерапии

**СОЧЕТАННОЕ ПРИМЕНЕНИЕ МОРСКИХ ВАНН С ЖЕМЧУЖНЫМ МАССАЖЕМ.  
ЛИНИЯ БАЛЬНЕОЛОГИЧЕСКИХ ВАНН L-105:**

**ОБЕРТЫВАНИЕ МОРСКИМИ ВОДОРΟΣЛЯМИ.**

Целями данного вида терапии являются:

- Снижение целлюлита;
- Уменьшения объемов и коррекция контуров тела;
- Устранения сухости и дряблости кожи, восстановление ее тонуса и эластичности;
- Выведение излишков жидкости из подкожно-жировой клетчатки;
- Очищение кожи, насыщение ее микроэлементами, избавление от отечности и венозного застоя;
- Общеоздоровительный и антистрессовый эффект.

**МОДЕЛИ:**

➤ **L-105 C, D С ЖЕМЧУЖНЫМ МАССАЖЕМ В СТАНДАРТНОЙ КОМПЛЕКТАЦИИ;**

➤ **L-150 VIP-JUMBO, L-105 JUMBO DE-LUXE С ДОПОЛНИТЕЛЬНОЙ КОМПЛЕКТАЦИЕЙ «ЖЕМЧУЖНЫЙ МАССАЖ»)**

Использование бальнеологических ванн RMS®, укомплектованных функцией «Жемчужный массаж» позволяет предложить клиентам одну из наиболее удивительных и запоминающихся спа процедур, сочетающую растворенную в воде морскую соль, экстракты морских водорослей и минералов с «жемчужным» массажем всего тела предварительно подогретым воздухом.

Ощущение бархатистости кожи, укрепление ногтей, релаксация и фантастическое улучшение психоэмоционального состояния с последующей нормализацией сна – это только несколько примеров положительных эффектов, оказываемых данной процедурой. Регулярное использование данного типа спа-процедуры нормализует артериальное давление и улучшает обменные процессы в организме.

Эффективный и очень комфортный местный или общий ручной массаж всего тела, в сочетании со струями пресной, морской или минеральной воды с давлением до 1 Атм. (дождевой душ-массаж). Во время массажа пациент лежит на бальнеостоле/крышке-стол на ванне, над которым установлен горизонтальный аффузионный душ. **При местном массаже струи воды включаются только над массируемой областью.**

В результате ручного и гидромассажа с использованием аффузионного душа Виши происходит эффективный отток лишней жидкости из организма, быстрое заживление рубцов (в том числе, после акне), замедление процесса старения кожи и улучшения ее состояния.

**3.1 АФФУЗИОННЫЕ ДУШИ «ВИШИ.»**

**ОБЩАЯ ИНФОРМАЦИЯ.**

**ДУШИ ВИШИ СЕРИЯ «ОТ». СПЕЦИАЛЬНАЯ СЕРИЯ ДУШЕЙ ВИШИ ДЛЯ ИСПОЛЬЗОВАНИЯ НАД ГИДРОМАССАЖНЫМИ ВАННАМИ RMS®, ОБОРУДОВАННЫМИ КРЫШКАМИ-СТОЛАМИ «ХАЙДРОТОП».**



Душ Виши способствует стимуляции работы сердечно-сосудистой системы и поднятию общего тонуса организма.

Процедуры с душем «Виши» могут назначаться при ожирении, как эффективно способствующие улучшению метаболизма с последующим выводом токсинов из организма.

Данная процедура является важным элементом комплекса, направленного на снижение веса, общее оздоровление организма

и также хорошо зарекомендовала себя в качестве составляющей терапевтического комплекса, включающего также Процедуры талассотерапии (обертывание морскими водорослями).

**ЦЕЛЯМИ ДАННОГО ВИДА ТЕРАПИИ ЯВЛЯЮТСЯ:**

- избавления от целлюлита;
- уменьшения объемов и коррекции контуров тела;
- устранения сухости и дряблости кожи; о восстановления эластичности,

красоты и гладкости кожи тела; о выведения избытков жидкости из подкожно-жировой клетчатки; о очищения кожи, насыщения ее микроэлементами, избавления от отечности и венозного застоя; о общеоздоровительного и антистрессового эффекта.



## 4.

## ПРИМЕРЫ СПА-МЕНЮ.

**ВИДЫ ТЕРАПИИ, КОТОРЫЕ МОГУТ ПРОВОДИТСЯ В ОДНОЙ КОМНАТЕ С ИСПОЛЬЗОВАНИЕМ ПРОФЕССИОНАЛЬНОЙ ВАННЫ И ДОПОЛНИТЕЛЬНОГО ОБОРУДОВАНИЯ.****КОМПЛЕКС № 1: АФФУЗИОННЫЙ ДУШ «ВИШИ» С ЭКСФОЛИАЦИЕЙ ВСЕГО ТЕЛА.**

АРОМАТНЫЕ МОРСКИЕ СОЛИ, НАНЕСЕННЫЕ НА КОЖУ И НИСПАДАЮЩИЕ СТРУИ ДОЖДЕВОГО АФФУЗИОННОГО ДУША «ВИШИ» МЯГКО МАССИРУЮТ КОЖУ, УДАЛЯЯ ОТМЕРШИЕ СЛОИ ЭПИДЕРМИСА. ЭТА ПРОЦЕДУРА ЭФФЕКТИВНО СТИМУЛИРУЕТ КРОВООБРАЩЕНИЕ, ДЕЛАЯ КОЖУ НЕЖНОЙ И ШЕЛКОВИСТОЙ НА НЕСКОЛЬКО НЕДЕЛЬ. КОМПЛЕКС ЗАВЕРШАЕТСЯ НАНЕСЕНИЕМ УВЛАЖНЯЮЩЕГО ПИТАТЕЛЬНОГО КРЕМА.

**ОБОРУДОВАНИЕ:**

1. АФФУЗИОННЫЙ ДУШ ВИШИ RMS®
2. СТОЛ-КРЫШКА «ХАЙДРОТОП».

**ДЛИТЕЛЬНОСТЬ СЕАНСОВ: 25 ИЛИ 50 МИНУТ.**

**КОМПЛЕКС № 2: АФФУЗИОННЫЙ ДУШ «ВИШИ», ЭКСФОЛИАЦИЯ И МАССАЖ ТЕЛА, МАССАЖ ЛИЦА.**

ДЛЯ ЭТОГО КОМПЛЕКСА РЕКОМЕНДУЕТСЯ СМЯГЧАЮЩИЙ СКРАБ. В ЗАВИСИМОСТИ ОТ ПОЖЕЛАНИЙ КЛИЕНТА ЭТО МОГУТ БЫТЬ СОЛЕВЫЕ, САХАРНЫЕ, ЛИБО ДРУГИЕ АБРАЗИВНЫЕ СКРАБЫ. В ЗАВИСИМОСТИ ОТ ПРОДОЛЖИТЕЛЬНОСТИ ПРОЦЕДУРЫ (25 ИЛИ 50 МИНУТ) ЭКСФОЛИАЦИЯ МОЖЕТ БЫТЬ ДОПОЛНЕНА МАССАЖЕМ ЛИЦА И УВЛАЖНЯЮЩЕЙ МАСКОЙ ДЛЯ ЛИЦА. КОМПЛЕКС ЗАВЕРШАЕТСЯ НАНЕСЕНИЕМ УВЛАЖНЯЮЩЕГО ПИТАТЕЛЬНОГО КРЕМА.

**ОБОРУДОВАНИЕ:**

1. АФФУЗИОННЫЙ ДУШ ВИШИ RMS®
2. СТОЛ-КРЫШКА «ХАЙДРОТОП».

**ДЛИТЕЛЬНОСТЬ СЕАНСОВ: 25 ИЛИ 50 МИНУТ.**

**КОМПЛЕКС № 3: ГИДРОМАССАЖ И АФФУЗИОННЫЙ ДУШ «ВИШИ».**

ЭТА ИСКЛЮЧИТЕЛЬНО КОМФОРТНАЯ И ОМОЛАЖИВАЮЩАЯ ПРОЦЕДУРА ПОГРУЖАЕТ КЛИЕНТА В СОСТОЯНИЕ ГЛУБОКОЙ РЕЛАКСАЦИИ ВСЛЕДСТВИЕ МОЩНОГО ТЕРАПЕВТИЧЕСКОГО МАССАЖА ВСЕГО ТЕЛА ИЛИ ОПРЕДЕЛЕННЫХ ТЕРАПЕВТИЧЕСКИХ ЗОН ПО ВЫБОРУ КЛИЕНТА. ПО ОКОНЧАНИИ ГИДРОМАССАЖА КЛИЕНТА УКЛАДЫВАЮТ НА СТОЛ-КРЫШКУ «ХАЙДРОТОП», УСТАНОВЛЕННУЮ ПОВЕРХ ГИДРОМАССАЖНОЙ ВАННЫ, ДЛЯ ПРОВЕДЕНИЯ ЭКСФОЛИАЦИИ. МЕЛКИЙ СКРАБ БЫСТРО УДАЛЯЕТ ОТМЕРШИЕ СЛОИ ЭПИДЕРМИСА, А ЗАВЕРШАЕТ ПРОЦЕДУРУ МАССАЖА ВСЕГО ТЕЛА МЯГКИМИ СТРУЯМИ АФФУЗИОННОГО ДУША «ВИШИ». КОМПЛЕКС ЗАВЕРШАЕТСЯ НАНЕСЕНИЕМ УВЛАЖНЯЮЩЕГО ПИТАТЕЛЬНОГО КРЕМА.

**ОБОРУДОВАНИЕ:**

1. ГИДРОМАССАЖНАЯ ВАННА RMS®,
2. АФФУЗИОННЫЙ ДУШ ВИШИ RMS® ЛИНИЯ ОТ ДЛЯ ИСПОЛЬЗОВАНИЯ НАД ГИДРОМАССАЖНОЙ ВАННОЙ
3. СТОЛ-КРЫШКА «ХАЙДРОТОП».

ПРИМЕЧАНИЕ 1: ПО ЖЕЛАНИЮ КЛИЕНТА ЭТУ ПРОЦЕДУРУ МОЖНО ДОПОЛНИТЬ МАССАЖЕМ И МАСКОЙ ДЛЯ ЛИЦА, ЛИБО ПРОЦЕДУРОЙ «ТУМАН», ЕСЛИ ВАША ВАННА ОСНАЩЕНА ЭТОЙ ФУНКЦИЕЙ.

ПРИМЕЧАНИЕ 2: ИСПОЛЬЗОВАНИЕ ВЫШЕУКАЗАННОГО ОБОРУДОВАНИЯ ПОЗВОЛЯЕТ ПРОВОДИТЬ ШИРОКИЙ СПЕКТР СПА-ПРОЦЕДУР В ОДНОМ ПОМЕЩЕНИИ БЕЗ НЕОБХОДИМОСТИ ПЕРЕВОДИТЬ КЛИЕНТА В ДУШЕВУЮ И Т.Д.

**ДЛИТЕЛЬНОСТЬ СЕАНСА: 50 МИНУТ.**

**КОМПЛЕКС № 4: ТАЛАССОТЕРАПИЯ, ГИДРОМАССАЖ И АФФУЗИОННЫЙ ДУШ****«ВИШИ.»**

ЭТОТ ОМОЛАЖИВАЮЩИЙ ВЫСОКОЭФФЕКТИВНЫЙ ТАЛАССОТЕРАПЕВТИЧЕСКИЙ КОМПЛЕКС ОСОБЕННО ПОПУЛЯРЕН СРЕДИ ЖЕНЩИН. КЛИЕНТ ЛОЖИТСЯ НА СТОЛ-КРЫШКУ «ХАЙДРОТОП», УСТАНОВЛЕННЫЙ НА ГИДРОМАССАЖНУЮ ВАННУ. ПРОЦЕДУРА НАЧИНАЕТСЯ ОБЕРТЫВАНИЕМ С ИСПОЛЬЗОВАНИЕМ МОРСКИХ ВОДОРΟΣЛЕЙ С ПОСЛЕДУЮЩИМ ОПОЛАСКИВАНИЕМ ПОД АФФУЗИОННЫМ ДУШЕМ «ВИШИ». ПОСЛЕ ДУША КЛИЕНТ ПРИНИМАЕТ ГИДРОМАССАЖНУЮ ВАННУ С ЭКСТРАКТОМ МОРСКИХ ВОДОРΟΣЛЕЙ. МОЩНЫЙ ГИДРОМАССАЖ ВСЕГО ТЕЛА ИЛИ ОПРЕДЕЛЕННЫХ ТЕРАПЕВТИЧЕСКИХ ЗОН ПО ВЫБОРУ КЛИЕНТА ЭФФЕКТИВНО РАЗМИНАЕТ МЫШЦЫ, СПОСОБСТВУЕТ УЛУЧШЕНИЮ КРОВООБРАЩЕНИЯ И ВЫВОДУ ТОКСИНОВ ИЗ ОРГАНИЗМА. ЭТОТ КОМПЛЕКС СПОСОБСТВУЕТ СНИЖЕНИЮ ВЕСА И РЕКОМАНДОВАН ДЛЯ ПРОГРАММ ПОХУДАНИЯ. КОМПЛЕКС ЗАВЕРШАЕТСЯ НАНЕСЕНИЕМ УВЛАЖНЯЮЩЕГО ПИТАТЕЛЬНОГО КРЕМА.

**ОБОРУДОВАНИЕ.**

1. ГИДРОМАССАЖНАЯ ВАННА RMS®,
2. АФФУЗИОННЫЙ ДУШ ВИШИ RMS® ЛИНИЯ ОТ ДЛЯ ИСПОЛЬЗОВАНИЯ НАД ГИДРОМАССАЖНОЙ ВАННОЙ
3. СТОЛ-КРЫШКА «ХАЙДРОТОП».

**ДЛИТЕЛЬНОСТЬ СЕАНСА: 50 МИНУТ.**

**КОМПЛЕКС № 5: ОМОЛАЖИВАЮЩИЙ ДУШ.**

НИСПАДАЮЩИЕ СТРУИ АФФУЗИОННОГО ДУША «ВИШИ» МЯГКО МАССИРУЮТ КОЖУ. ИЗМЕНЯЯ ИНТЕНСИВНОСТЬ, ВЫ МОЖЕТЕ ДОСТИЧЬ ЭФФЕКТА ТРОПИЧЕСКОГО ТУМАНА ИЛИ «ТАНЦУЮЩИХ» ДОЖДЕВЫХ КАПЕЛЬ. ЭТА ПРОЦЕДУРА ОЧЕНЬ ЭФФЕКТИВНО СНИМАЕТ СТРЕСС И НОРМАЛИЗУЕТ СОН. В ЗАВИСИМОСТИ ОТ ПОЖЕЛАНИЙ ЗАКАЗЧИКА ОМОЛАЖИВАЮЩИЙ ДУШ МОЖЕТ БЫТЬ ДОПОЛНЕН ГРЯЗЕВЫМ ОБЕРТЫВАНИЕМ ИЛИ СОЛЕВЫМ СКРАБОМ. КОМПЛЕКС ЗАВЕРШАЕТСЯ НАНЕСЕНИЕМ УВЛАЖНЯЮЩЕГО ПИТАТЕЛЬНОГО КРЕМА.

**ОБОРУДОВАНИЕ.**

1. АФФУЗИОННЫЙ ДУШ ВИШИ RMS® ЛИНИЯ «ОТ» ДЛЯ ИСПОЛЬЗОВАНИЯ НАД ГИДРОМАССАЖНОЙ ВАННОЙ,
2. СТОЛ-КРЫШКА «ХАЙДРОТОП».

**ДЛИТЕЛЬНОСТЬ СЕАНСА: 25 МИНУТ.**

**КОМПЛЕКС № 6: ТРОПИЧЕСКИЙ ЛИВЕНЬ.**

КОМПЛЕКС ПРЕДУСМАТРИВАЕТ ИСПОЛЬЗОВАНИЕ АФФУЗИОННОГО ДУША «ВИШИ» В РЕЖИМЕ ВЫСОКОЙ ДИСПЕРСНОСТИ/ИНТЕНСИВНОСТИ, ЧТО СОЗДАЕТ ЭФФЕКТ ТРОПИЧЕСКОГО ЛИВНЯ. В ЭТОМ КОМПЛЕКСЕ РЕКОМЕНДУЕТСЯ ИСПОЛЬЗОВАТЬ МЕЛКИЙ НЕЖНЫЙ СКРАБ С ЭКСТРАКТОМ ТРАВ ИЛИ ФРУКТОВ ДЛЯ ПРОВЕДЕНИЯ ЩАДЯЩЕЙ ЭКСФОЛИАЦИИ. ФРУКТОВЫЕ ИЛИ РАСТИТЕЛЬНЫЕ ДОБАВКИ (ПО ВАШЕМУ ВЫБОРУ) СМЯГЧАЮТ КОЖУ, ОСТАВЛЯЯ ОЩУЩЕНИЕ АРОМАТА СВЕЖЕСТИ, КАК ПОСЛЕ ЛЕТНЕГО ДОЖДЯ В ЛЕСУ. КОМПЛЕКС ЗАВЕРШАЕТСЯ НАНЕСЕНИЕМ НА КОЖУ ЛИЦА И ТЕЛА УВЛАЖНЯЮЩЕГО ПИТАТЕЛЬНОГО КРЕМА.

**ОБОРУДОВАНИЕ.**

1. АФФУЗИОННЫЙ ДУШ ВИШИ RMS® ЛИНИЯ «ОТ» ДЛЯ ИСПОЛЬЗОВАНИЯ НАД ГИДРОМАССАЖНОЙ ВАННОЙ,
2. СТОЛ-КРЫШКА «ХАЙДРОТОП».

ПРИМЕЧАНИЕ: ЭТОТ КОМПЛЕКС МОЖЕТ ЭФФЕКТИВНО ДОПОЛНИТЬСЯ КАСКАДНЫМ ДУШЕМ RMS® CS-1 «ГОРНЫЙ ВОДОПАД». ПО ОКОНЧАНИИ ЭКСФОЛИАЦИИ КЛИЕНТ ПРИНИМАЕТ КРАТКУЮ ПРОЦЕДУРУ «ГОРНЫЙ ВОДОПАД». КОМПЛЕКС ЗАВЕРШАЕТСЯ НАНЕСЕНИЕМ НА КОЖУ ЛИЦА И ТЕЛА УВЛАЖНЯЮЩЕГО ПИТАТЕЛЬНОГО КРЕМА.



**КОМПЛЕКС № 7: *IN VINO VERITAS /ИСТИНА В ВИНЕ.***

ВИНО НЕ ТОЛЬКО ДОПОЛНЯЕТ НАШ СТОЛ, НО И ЭФФЕКТИВНО ИСПОЛЬЗУЕТСЯ В СОВРЕМЕННОЙ КОСМЕТОЛОГИИ. АНТИОКСИДАНТЫ, ВХОДЯЩИЕ В СОСТАВ ВИНА В ВИДЕ ЭКСТРАКТОВ, ДОБАВЛЯЮТСЯ В ВАННУ ДЛЯ ПРОВЕДЕНИЯ ОМОЛАЖИВАЮЩИХ И РЕЛАКСИРУЮЩИХ ГИДРОПРОЦЕДУР.

- 30-МИНУТНАЯ ЭКСФОЛИАЦИЯ С ИСПОЛЬЗОВАНИЕМ ВИННЫХ ЭКСТРАКТОВ И СКРАБА, АФФУЗИОННЫЙ ДУШ «ВИШИ»;
- 30-МИНУТНЫЙ МАССАЖ С ИСПОЛЬЗОВАНИЕМ МАСЛА ИЗ ВИНОГРАДНЫХ КОСТОЧЕК;
- 30-МИНУТНАЯ ОСВЕЖАЮЩАЯ И ТОНИЗИРУЮЩАЯ ВАННА С ВИННЫМ ЭКСТРАКТОМ;
- БОКАЛ ВИНА.

**ПРИМЕЧАНИЕ:**

ДУШ ШАРКО - ВОДОЛЕЧЕБНАЯ ПРОЦЕДУРА/ГИДРОМАССАЖ НАПРАВЛЕННЫМИ СТРУЯМИ ВОДЫ ПОД ДАВЛЕНИЕМ ДО 4 АТМ НА ТЕЛО ЧЕЛОВЕКА С РАССТОЯНИЯ 3-4 МЕТРА. ПРОЦЕДУРА ОКАЗЫВАЕТ СТИМУЛИРУЮЩЕЕ ДЕЙСТВИЕ НА ГОЛОВНОЙ И СПИННОЙ МОЗГ, УКРЕПЛЯЕТ СЕРДЕЧНО-СОСУДИСТУЮ СИСТЕМУ, А ТАКЖЕ СПОСОБСТВУЕТ ЗАКАЛИВАНИЮ ОРГАНИЗМА, ПОДНЯТИЮ ЕГО ТОНУСА. ДУШ ШАРКО ЗНАЧИТЕЛЬНО УЛУЧШАЕТ КРОВООБРАЩЕНИЕ ВО ВСЕХ ОРГАНАХ, ПОВЫШАЯ РАБОТОСПОСОБНОСТЬ ОРГАНИЗМА.

ДУШ ШАРКО СПОСОБСТВУЕТ ВЫВЕДЕНИЮ ШЛАКОВ, ОКАЗЫВАЕТ СЕДАТИВНОЕ И ОБЩЕУКРЕПЛЯЮЩЕЕ ВОЗДЕЙСТВИЕ, ОБЛАДАЕТ ВЕЛИКОЛЕПНЫМ ТОНИЗИРУЮЩИМ ДЕЙСТВИЕМ, ИСПОЛЬЗУЕТСЯ ДЛЯ КОРРЕКЦИИ ВЕСА, БОРЬБЫ С ЦЕЛЛЮЛИТОМ И ЭФФЕКТИВНОГО УМЕНЬШЕНИЯ ОБЪЕМОМ ТЕЛА. ЭТУ ПРОЦЕДУРУ НАЗНАЧАЮТ ГЛАВНЫМ ОБРАЗОМ ПРИ ФУНКЦИОНАЛЬНЫХ ЗАБОЛЕВАНИЯХ НЕРВНОЙ СИСТЕМЫ, ТАК КАК ОН "ПРИСПОСАБЛИВАЕТ" ЧЕЛОВЕКА К РИТМУ СОВРЕМЕННОЙ ЖИЗНИ, К ПСИХИЧЕСКИМ И НЕРВНЫМ ПЕРЕГРУЗКАМ, "ВЫВОДИТ" ИЗ ДЕПРЕССИИ, ПОДНИМАЕТ ТОНУС МЫШЦ.

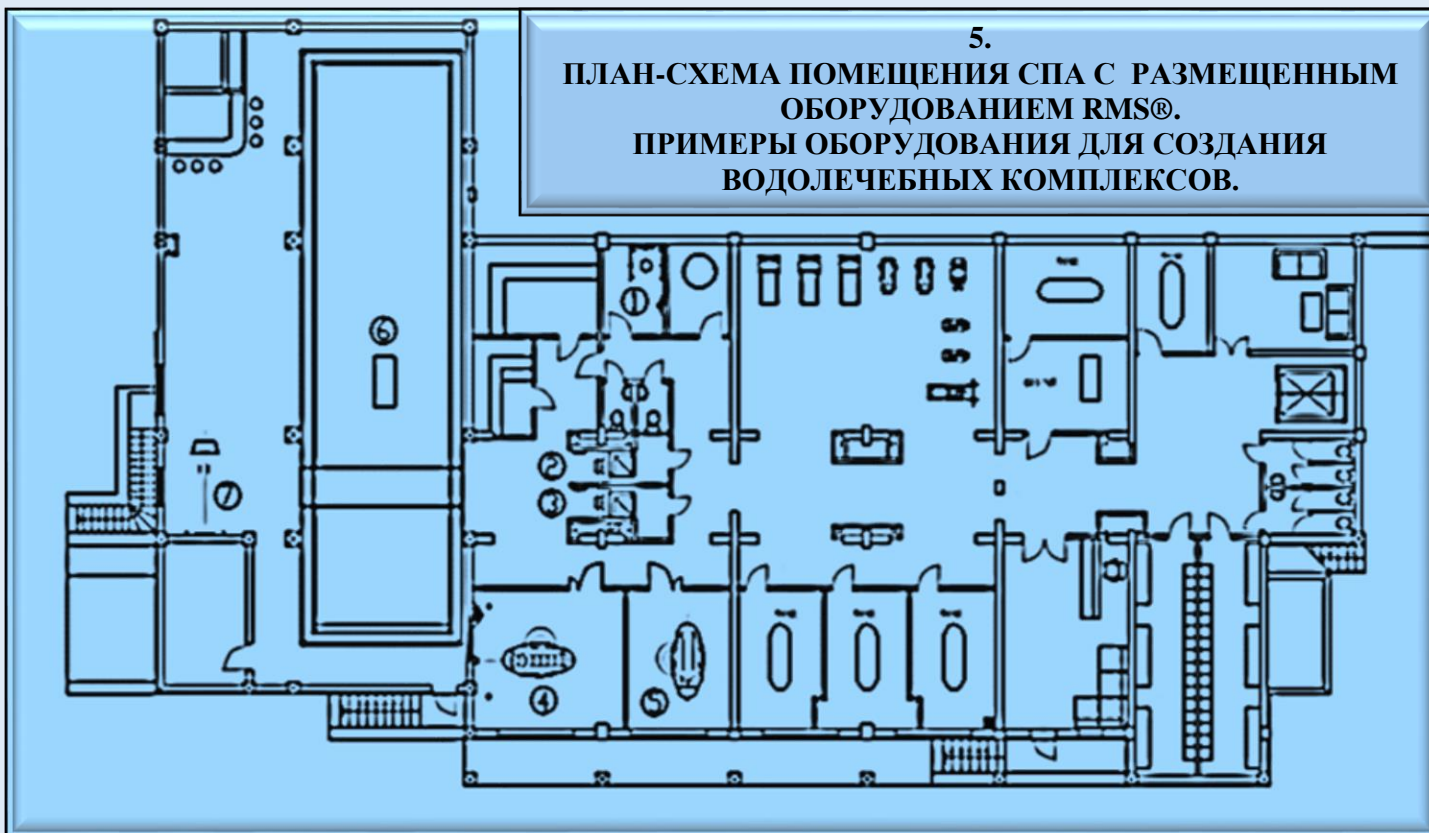
**ОБОРУДОВАНИЕ.**

1. **ГИДРОМАССАЖНАЯ ВАННА RMS®,**
2. **АФФУЗИОННЫЙ ДУШ ВИШИ RMS® ЛИНИЯ ОТ ДЛЯ ИСПОЛЬЗОВАНИЯ НАД ГИДРОМАССАЖНОЙ ВАННОЙ**
3. **СТОЛ-КРЫШКА «ХАЙДРОТОП».**
4. **ДУШ ШАРКО. КАФЕДРЫ МОДЕЛИ С, D С НАПОЛЬНОЙ, ЛИБО НАСТЕННОЙ УСТАНОВКОЙ, ИЛИ ПУЛЬТ УПРАВЛЕНИЯ AR-307 ДЛЯ ДУША ВИШИ С СИСТЕМОЙ ШАРКО.**

**ПОКАЗАНИЯ ДЛЯ ДУША ШАРКО.**

- ПРИ СОСУДИСТЫХ РАССТРОЙСТВАХ;
- ПРИ ДЕПРЕССИВНЫХ СОСТОЯНИЯХ;
- ПРИ ЛИШНЕМ ВЕСЕ И ЦЕЛЛЮЛИТЕ;
- ПРИ ПРОБЛЕМАХ С ЖЕЛУДОЧНО-КИШЕЧНЫМ ТРАКТОМ;
- ДЛЯ ПОВЫШЕНИЯ ТОНУСА, УЛУЧШЕНИЯ САМОЧУВСТВИЯ;
- ДЛЯ СНЯТИЯ НАПРЯЖЕНИЯ В МЫШЦАХ И ПОЗВОНОЧНИКЕ;
- ДЛЯ УЛУЧШЕНИЯ КРОВООБРАЩЕНИЯ;
- ДЛЯ ЛЕЧЕНИЯ ДЫХАТЕЛЬНЫХ ПУТЕЙ;
- ПРИ АТОНИИ МЫШЦ ЖИВОТА И ПР.

ПРИ ПРОВЕДЕНИИ СЕАНСА ВЫ МОЖЕТЕ ВКЛЮЧИТЬ ДОПОЛНИТЕЛЬНЫЕ ПРОЦЕДУРЫ, КОТОРЫЕ ХОРОШО СОЧЕТАЮТСЯ С ЭТИМ ВИДОМ ДУША И ДОПОЛНЯЮТ ЕГО, УСИЛИВАЯ ОЗДОРОВЛИВАЮЩИЕ ЭФФЕКТЫ: КЛАССИЧЕСКИЕ ПРОГРАММЫ БАННЫХ УХОДОВ, ПИЛИНГИ, ПРОЦЕДУРУ УВЛАЖНЕНИЯ ТЕЛА, ПРОГРАММЫ УХОДОВ ПО ЛИЦУ, МАССАЖИ ПО ТЕЛУ, ЧАЙНЫЕ ПАУЗЫ.



## 6. ГИДРОМАССАЖ И ПРОФЕССИОНАЛЬНЫЕ ГИДРОМАССАЖНЫЕ ВАННЫ.



### ИНТЕЛЛЕКТУАЛЬНАЯ ГИДРОМАССАЖНАЯ ВАННА “EMERALD BAY LIMITED EDITION”

ГИДРОМАССАЖНАЯ ВАННА КЛАССА VIP EXCLUSIVE С  
ИНТЕЛЛЕКТУАЛЬНОЙ СИСТЕМОЙ УПРАВЛЕНИЯ RMS®  
INTELLI-TUB® ДЛЯ ПРОФЕССИОНАЛЬНОГО И ПЕРСОНАЛЬНОГО  
ИСПОЛЬЗОВАНИЯ В 4-5-ЗВЕЗДОЧНЫХ ОТЕЛЯХ, СОВРЕМЕННЫХ  
СПА, РЕАБИЛИТАЦИОННЫХ ЦЕНТРАХ И ЧАСТНЫХ  
РЕЗИДЕНЦИЯХ.

#### ВАННА ПРЕДНАЗНАЧЕНА ДЛЯ ПРОВЕДЕНИЯ:

- ГИДРО- И ВОЗДУШНОГО МАССАЖА,
- ТАЛАССОТЕРАПИИ,
- АРОМАТЕРАПИИ,
- ПРОЦЕДУР С ИСПОЛЬЗОВАНИЕМ МЕТОДА FREE FLOATING,
- ХРОМАТЕРАПИИ,
- ПРОЦЕДУР С ИСПОЛЬЗОВАНИЕМ ПРЕСНОЙ, МОРСКОЙ И МИНЕРАЛЬНОЙ ВОДЫ,
- СКИПИДАРНЫХ ВАНН, ХВОЙНЫХ ВАНН И Т.П.



**КРАТКОЕ ОПИСАНИЕ:**

- ЭЛЕКТРОННЫЙ ИНТЕЛЛЕКТУАЛЬНЫЙ ПУЛЬТ УПРАВЛЕНИЯ С РАСШИРЕННЫМИ ФУНКЦИЯМИ, ДВУМЯ ДИСПЛЕЯМИ И КОНТУРНОЙ ПОДСВЕТКОЙ
- ПОЛНОСТЬЮ АВТОМАТИЗИРОВАННАЯ ИНТЕЛЛЕКТУАЛЬНАЯ СИСТЕМА УПРАВЛЕНИЯ ВАННОЙ RMS INTELLI-TUB®:
  - АВТОМАТИЧЕСКОЕ НАПОЛНЕНИЕ – ВАННА НАПОЛНЯЕТСЯ НАЖАТИЕМ ОДНОЙ КНОПКИ.
  - АВТОМАТИЧЕСКИЙ СЛИВ – ВАННА СЛИВАЕТСЯ С ПОМОЩЬЮ НАЖАТИЯ КНОПКИ.
- САНИРОВАНИЕ СИСТЕМЫ – АВТОНАПОЛНЕНИЕ И АВТОДРЕНАЖ СОПРОВОЖДАЮТСЯ ПРОЦЕДУРОЙ САНИРОВАНИЯ ВОДЫ И СИСТЕМЫ. ПЕРЕД НАЧАЛОМ ПРОЦЕДУРЫ ВОДА И СИСТЕМА САНИРУЕТСЯ/ДЕЗИНФИЦИРУЕТСЯ С ПОМОЩЬЮ ОЗОНА, ПО ОКОНЧАНИИ ПРОЦЕДУРЫ ВОДА И СИСТЕМА ТАКЖЕ САНИРУЕТСЯ ОЗОНОМ, А ЗАТЕМ ПРОДУВАЕТСЯ И ПРОСУШИВАЕТСЯ ТЕПЛЫМ ВОЗДУХОМ, ЧТО ОБЕСПЕЧИВАЕТ ЗАЩИТУ ОТ ОБРАЗОВАНИЯ БАКТЕРИЙ ВНУТРИ СИСТЕМЫ ВАННЫ.
- 4 ТЕРАПЕВТИЧЕСКИЕ ПРОГРАММЫ + СВОБОДНО ПРОГРАММИРУЕМЫЙ РЕЖИМЫ ТЕРАПИИ
- 6+1 ТЕРАПЕВТИЧЕСКИЕ ЗОНЫ..
- ГИДРОМАССАЖ.
- ВОЗДУШНЫЙ «ПУЗЫРЬКОВЫЙ» ЖЕМЧУЖНЫЙ МАССАЖ.
- АРОМАТЕРАПИЯ.
- ОЗОНОТЕРАПИЯ.
- ХРОМАТЕРАПИЯ.
- ВОДОЗАЩИЩЕННЫЙ ЦЕНТР РАЗВЛЕЧЕНИЯ ДЛЯ ИСПОЛЬЗОВАНИЯ ДЛЯ ВЛАЖНОЙ СРЕДЫ.

<http://www.rmsrms.com/pages/eble.html>

<http://relaxmedsyst.com/products/1/>




Массирующее воздействие на человеческое тело, которое достигается посредством смешивания воды и воздуха. Эти элементы, смешанные между собой, проходя через специальную помпу, производят направленное массажное движение воды через специальные, регулируемые по интенсивности джеты (форсунки).

Гидромассаж зародился во 2-ой половине 20-го века, когда современные технологии позволили реализовать вместе с водными процедурами и массаж. Обычай погружаться в горячую или холодную воду уходит корнями в античную историю и был распространен еще в древнем Египте, Месопотамии, и древнем Риме.

Слово "Гидромассаж" в буквальном смысле означает массаж, производимый водой в движении. На самом деле, все происходит несколько сложнее, поскольку вода, приводимая в движение энергией специальных устройств, несет с собой также и воздух. Именно в этом состоит уникальность массажа, выполняемого не с помощью рук, а посредством двух первичных элементов, таких как вода и воздух, лежащих в основе жизни.

Впервые наиболее полное описание подводного душа-массажа было сделано доктором Hoursh в 1936 г. на медицинской конферен-ции в Берлине. Наблюдая 1000 больных, он пришел к выводу, что подводный душ-массаж является лучшей процедурой при лечении последствий травм, таких как вывихи, переломы, растяжения, разрывы связок и др. Подводный душ-массаж применялся при лечении последствий военно-



травматических повреждений, после пластических операций у спортсменов, перенесших травму коленного сустава.

В настоящее время гидромассаж является частью комплексной восстановительной терапии. Его применяют при лечении травм и заболеваний опорно-двигательного аппарата, периферического отдела нервной системы, нарушениях жирового



обмена, дисфункциях органов области малого таза и др.

При погружении в воду происходит потеря 9/10 частей веса тела, что создает условия относительной "невесомости", в теплой воде наступает расслабление тканей. Все это сводит к минимуму мышечные напряжения во время массажа и повышает его эффективность. Под влиянием теплой воды снижается рефлекторная возбудимость, уменьшается склонность к спазмам, быстрее наступает болеутоляющий эффект. Вибрирующая массажная струя глубоко и безболезненно воздействует на расслабленную в воде мускулатуру и оказывает механическое, термическое и химическое (в случае использования морской или минеральной воды) воздействие.

Гидромассаж усиливает кровоснабжение кожных покровов и гемодинамику (кровообращение) в целом, повышает диурез (водный обмен) и обмен веществ, т.е. активизирует все обменные процессы. Такой массаж способствует быстрому рассасыванию кровоизлияний и оттока отечной жидкости в тканях и в полости суставов, в результате чего ускоряются процессы восстановления двигательной функции. Под влиянием гидромассажа увеличивается подвижность в суставах конечностей и позвоночника, размягчаются и становятся более подвижными рубцы и спайки. Улучшается общее состояние. Пациенты обычно ощущают приятное согревание тканей. После процедуры отмечают порозовение кожи, чувство легкости, свежести, бодрости.

Система аэромассажа с выходом воздуха через массажные джеты, воспроизводит эффект «Вентури», и массаж, оказываемый на тело по всей толще воды, выполняется мягко и деликатно. Для усиления терапевтического эффекта имеется дополнительная, оригинальная опция в виде арома- и хроматерапии.



## КОЖА.

Кожа состоит из эпидермиса, дермы и подкожно-жировой клетчатки (гиподермы).

Эпидермис или Кожица включает в себя пять слоев эпидермальных клеток. Самый нижний слой-базальный располагается на базальной мембране и представляет собой 1 ряд призматического эпителия. Сразу над ним лежит шиповатый слой (3-8 рядов клеток с цитоплазматическими выростами), затем следует зернистый слой (1-5 рядов уплощенных клеток), блестящий (2-4 ряда безъядерных клеток, различим на ладонях и стопах) и роговой слой, состоящий из многослойного ороговевающего эпителия. Эпидермис также содержит меланин, который окрашивает кожу и вызывает эффект загара.

Дерма представляет собой соединительную ткань и состоит из 2-х слоев- сосочкового слоя, на котором располагаются многочисленные выросты, содержащие в себе петли капилляров и нервные окончания, и сетчатого слоя, содержащего кровеносные и лимфатические сосуды, нервные окончания, фолликулы волос, железы, а также эластические, коллагеновые и гладкомышечные волокна, придающие коже прочность и эластичность.

Это защитный слой организма, содержит до 70 % влаги с кислотным значением pH 5,5. Это позволяет сохранить кожу эластичной и здоровой.

Обезвоживание или излишняя гидратация кожи приводит к изменениям, появляются покраснение, трещины и т.д. При помощи давления, которое создается с помощью гидромассажных струй, стимулируется кровообращение и лимфатическое обращение, достигается максимальный эффект воздействия между внешней водой и водой эпидермы. Упрощаются реакции обмена кожных клеток, замедляется проникновение бактериальной флоры и, следовательно, снижается возможность образования опухолей и застоя жидкости в эпидерме. Ускоряется обмен между внутренним и внешним слоями с последующим растворением жиров, предотвращающим образование целлюлита.

Температура воды для эффективного проведения гидромассажа должна поддерживаться на постоянном уровне, около 37° градусов, что позволяет получить дополнительно тепловой эффект, который стимулирует обмен веществ между отдельными клетками, способствует нормализации кровообращения на подкожном уровне и уровне тканей, в конечном счете, вызывает приток крови к тканям, страдающим от недостатка кислорода - то есть этот вид терапии способствует оживлению общего обмена веществ.

Механический же эффект способствует нормализации обмена веществ между отдельными тканями и в межклеточном пространстве. Он создается за счет периодического деформирования стенок клеток, что вызывает изменения потенциала клеточных мембран. Повышенная интенсивность обмена между отдельными клетками препятствует скоплению коллагенового вещества и липидных вакуолей во внутри и межклеточном пространстве.

## ТРАДИЦИОННЫЙ ГИДРОМАССАЖ.

Очень важна длительность проведения гидромассажных процедур, она может варьироваться от 15 до 20 минут в зависимости от диагноза и состояния пациента.

Учитывая расслабляющий и регенерирующий (восстанавливающий) эффект гидромассажа, целесообразно делать гидромассаж после занятия спортом, по прошествии длительного времени после еды и в любом случае по окончании пищеварения.

В результате проведенной процедуры кожа становится более светлой, гладкой и упругой, т.е. здоровой! Ткани организма в результате усиления обменных процессов, омолаживаются!



## ТЕРАПЕВТИЧЕСКОЕ ВОЗДЕЙСТВИЕ ГИДРОМАССАЖА НА ЧЕЛОВЕЧЕСКИЙ ОРГАНИЗМ.

- стимулирует венозную микроциркуляцию и рекомендуется при отеках нижних конечностей;
- стимулирует приток крови и оказывает терапевтический эффект, в случае асфиксии клеток (недостаточное



снабжение кислородом), на клетки, пораженные целлюлитом;

- способствует удалению токсинов из организма и мышечному расслаблению;
- стимулирует общее кровообращение и облегчает боли в суставах;
- благоприятствует работе двигательного аппарата и значительно облегчает мышечные боли, как ревматические, так и травматические;
- повышает мышечный тонус.
- осуществляет лимфодренаж;
- в менее интенсивном варианте расслабляет и снимает стресс.

Гидромассаж не является панацеей, но оказывает значительный терапевтический эффект при многих физических расстройствах и при многочисленных

случаях внутреннего дисбаланса, вызванного напряженным ритмом повседневной жизни.

### **ВОЗДУШНЫЙ ПУЗЫРЬКОВЫЙ «ЖЕМЧУЖНЫЙ» МАССАЖ.**

Помимо гидромассажа профессиональные ванны осуществляют воздушный пузырьковый массаж. С помощью специальной воздушной помпы в систему нагнетается воздух, который проходит через воздушные джеты, анатомично расположенные в корпусе ванны для оптимального и эффективного массажа всего тела, в виде воздушно-пузырьковых струй, оказывающих тонизирующий и массажный эффект. Воздух поднимается вверх, приводя в движение воду, тем самым возникает эффект "кипения воды". Обратный клапан препятствует попаданию воды внутрь воздушной системы.

Терапевтический эффект такого массажа происходит главным образом от воздействия на кожу микропузырьками, а также за счёт разницы температуры воды и воздуха. Этот своеобразный массаж водой и воздухом не только увлекательное зрелище бурлящей воды, но и очень полезная процедура, оказывающее положительное влияние на тонус организма и общее психо-физическое состояние.

В «жемчужной ванне» RMS® усиливается целебное воздействие косметических и ароматерапевтических препаратов, подаваемых в воду через воздушную систему.

Комфортность воздушного пузырькового массажа в ванне RMS® обеспечивается температурой воздуха, подаваемого в систему (воздух подогретый, в отличие от аналогичных систем, подающих холодный воздух) и плавной, системой регулировки интенсивности массажа.

Профессиональные гидромассажные ванны RMS® оснащены интегрированной диффузионной системой ароматерапии. Ароматерапия значительно расширяет спектр и функциональные возможности гидропроцедур,





повышает комфортность гидромассажа и способствует максимальной релаксации и контролю стресс состояний.

Ароматерапия – это использование натуральных ароматических экстрактов для положительного воздействия на организм. Различные ароматические эссенции по-разному способствуют различным видам релаксации, улучшению энергетического состояния, снижению стресса и восстановлению эмоционально-психического состояния организма.

Сочетанное воздействие ароматерапии и других функциональных возможностей гидромассажных ванн RMS® позволяет в значительно более короткие сроки добиваться эффективного контроля и снижения стрессов, улучшения сна, общего психофизического состояния и других позитивных результатов.

В стандартную комплектацию прибора входят четыре картриджа для ароматерапии. Дополнительно по выбору заказчика может быть заказан дополнительный комплект из восьми и более картриджей с различными ароматами.

### **ХРОМАТЕРАПИЯ – ПОДВОДНАЯ И НАДВОДНАЯ ПОДСВЕТКА.**

Гидромассажная ванна RMS® оснащены элегантной и технологически совершенной системой подводной и контурной подсветки.

На протяжении столетий было общепризнанным положительное воздействие света и цвета, оказываемое на биоритмы человеческого организма. Терапевтическое воздействие различных цветов и их комбинаций, или хроматерапия, является общеизвестным фактором позитивного воздействия на общее психо-соматическое состояние человека. Различные цвета по-разному влияют на человека:

- **КРАСНЫЙ** – повышает энергетический тонус организма и улучшает кровообращение
- **ЖЕЛТЫЙ** – стимуляция функций нервной системы, может оказывать положительное воздействие на пищеварительную систему
- **ОРАНЖЕВЫЙ**, являющийся сочетанием красного и желтого, несет в себе более широкие терапевтические характеристики, чем оба из вышеназванных цветов, используемые независимо, в т.ч. он может оказывать позитивное воздействие на уменьшение мышечных и суставных болей.
- **ЗЕЛЕНый** цвет, являющийся промежуточным цветом светового спектра, символизирует гармонию и оказывает успокоительное воздействие на психическое и физическое состояние.
- **ГОЛУБОЙ** цвет – более прохладный, чем зеленый, состоящих из очень прозрачных цветовых лучей, обладает свойством глубокого проникновения с элементами стресс контроля.
- **СИРЕНЕВЫЙ** цвет – исключительно мощный цвет, обладающий многими видами воздействиями. Традиционно сиреневый цвет известен способностью стимулировать творческие способности, снижать степень раздражительности и улучшать нормальное психо-физическое состояние.



**ПРИМЕЧАНИЕ: При использовании системы хроматерапии рекомендуется использовать приглушенный режим общего освещения помещения для улучшения релаксационного эффекта процедуры.**

### **ЭКСКЛЮЗИВНАЯ СИСТЕМА «ТУМАН.»**

Встроенная косметическая система «Туман» - романтическая релаксация –делает гидромассажные процедуры в ваннах RMS® вдвойне приятными. Облако теплого пара окутывает лицо и раскрывает поры для подготовки к косметическим процедурам. Теплый воздух стимулирует кровообращение и клеточный обмен веществ, что способствует выводу токсинов из кожи, ее очищению и быстрому усваиванию кремов. Режим «ПРОХЛАДНЫЙ МОРСКОЙ БРИЗ» идеален для тех, кто любит свежесть и прохладу даже во время принятия теплой ванны с добавлением морской ароматической соли.

Возможность регулировки температуры системы «Туман» позволяет выбрать оптимальный режим в соответствии с индивидуальными требованиями пользователя.

### **СПЕЦИАЛЬНАЯ СИСТЕМА АУДИО РЕЛАКСАЦИИ ДЛЯ ИСПОЛЬЗОВАНИЯ ВО ВЛАЖНОЙ СРЕДЕ.**

Позволяет проводить сеансы гидротерапии с использованием релаксирующей музыки в сочетании с

хроматерапией во время

процедур в

профессиональной гидромассажной ванне.

Уникальная система может использоваться во влажной среде, т.е. в банно-бассейновых комплексах, саунах и ваннных комнатах.

Система включает:

\*AM/FM радио

\*CD-плеер



\*6 динамиков (4шт. мощность 60Вт, 2шт. мощностью 25Вт \*Беспроводной и проводной пульты ДУ

В ванне “EMERALD BAY LIMITED EDITION” система установлена в элегантной стерео-арке, оснащенной контурной подсветкой, что создает уникальный свето-музыкальный эффект.



### **АКСЕССУАРЫ ДЛЯ ПРОФЕССИОНАЛЬНЫХ ВАНН. ЛЕСТНИЦА ДЛЯ УДОБСТВА И БЕЗОПАСНОСТИ.**

Для удобства и безопасности профессиональные гидромассажные ванны оснащены специальной лестницей, состоящей из двух ступеней. Лестница покрыта мягким нескользящим покрытием «морская галька» и контурной подсветкой из 24 сверхъярких мини-ламп, координированных с главной системой хроматерапии ванны.

Лестница делает процедуры в ванне Emerald Bay Limited Edition удобными, комфортными и безопасными.



### ТРИ ВОДОПАДА.

Гидромассажная ванна Emerald Bay Limited Edition оснащена дизайнерским водопадом, выполненным из высококачественного латунно-бронзового сплава с хромированным покрытием высокой степени полировки. Центральный водопад выполняет функции наполнения ванны, функцию долива воды и функцию «Релаксационный водопад» в режиме рециркуляции воды.

Функциональные возможности ванны Emerald Bay Limited Edition дополнены боковыми (латеральными) водопадами, расположенными на боковых стенках ванны в грудной/абдоминальной области. Боковые водопады служат для эффективного массажа груди и живота, оснащены независимыми индивидуальными кранами регулировки интенсивности.



### HYDROTOP®.

Стол-крышка **HYDROTOP®** позволяет многократно расширить возможности Вашего спа, добавить разнообразные процедуры в спа-меню Вашего салона и привлечь новых клиентов.

**HYDROTOP®** состоит из 2-3-х сегментов (зависит от модели ванны), которые оператор легко устанавливает или снимает с ванны в течение 30 секунд.

**HYDROTOP®** предназначен для проведения всех видов спа-процедур для лица и тела: фейшиал, мыльных массажей, укутываний, пилингов, солевых скрабов, грязевых аппликаций, процедур с морскими водорослями и т.п. Анатомичный дизайн стола, мягкий легко очищающийся матрас и подголовник-суппорт делают процедуры комфортными и



приятными. Система «Туман», которой оснащена ванна Emerald Bay Limited Edition, раскроет поры лица и подготовит его к фейшиал. Немного горячей воды в ванне поддерживает поверхность **HYDROTOP®** в подогретом состоянии, что повышает комфортность процедуры. Удобный вырез для лица позволяет проводить массаж спины и другие процедуры в положении лежа на животе без необходимости неудобно поворачивать шею. Продукты процедуры смываются в ванну и затем ополаскиваются с помощью ручного шланга. **HYDROTOP®** превращает гидромассажную ванну в многофункциональный спа комплекс без необходимости увеличения площади спа.

### ПРИМЕРЫ ДОПОЛНИТЕЛЬНОЙ КОМПЛЕКТАЦИИ К ПРОФЕССИОНАЛЬНЫМ ВАННАМ.



#### ДУШ «ВИШИ» VO-7-ОТ «STANDARD»

Оптимальным дополнением к **HYDROTOP®** является аффузионный душ «Виши», устанавливаемый над гидромассажной ванной, дополняя спа-меню процедурами нисходящего дождевого душа. Предложите своим клиентам VIP-сервис: гидромассажная ванна, эксфолиации, обертывания, массажи и аффузионный душ «Виши».

Процедуры с душем «Виши» очень популярны в спа-салонах. Они включены в различные спа-программы, применяются в комплексе процедур для коррекции фигуры, лечения целлюлита, в ходе омолаживающего курса, оздоровления и релаксации. Душ «Виши» - это прекрасный способ снятия хронической усталости и восстановления после спортивных травм, а также лечения нейродермита и псориаза и с целью минерализации кожи. Многие терапевты

и косметологи считают душ «Виши» лучшей гидротерапевтической массажной процедурой, оказывающей расслабляющее и антистрессовое воздействие. Он одинаково эффективен как для мужчин, так и для женщин. К числу противопоказания относятся тяжелые заболевания внутренних органов, склонность к кровотечениям, инфекционные заболевания, злокачественные новообразования, также не рекомендуется в период беременности.

Душ «Виши» прекрасно дополняет различные виды обертываний, массажей, скрабов, талассотерапии и масок для тела. Подобный комплекс процедур позволяет получить максимально возможный положительный эффект и добиться улучшения общего психофизического состояния.

<http://www.rmsrms.com/pages/vichy.html>



<http://relaxmedsyst.com/products/26/>



**В КАЧЕСТВЕ ДОПОЛНИТЕЛЬНОЙ КОМПЛЕКТАЦИИ ВАННА МОЖЕТ ОСНАЩАТЬСЯ РУЧНЫМ ШЛАНГОМ ДЛЯ ПОДВОДНОГО СТРУЙНОГО МАССАЖА. В КОМПЛЕКТАЦИЮ СИСТЕМЫ ВХОДИТ:**

- Специальный датчик контроля температуры и давления воды, поступающей через ручной шланг.
- Кран управления шлангом с регулировкой давления воды.
- Гибкий шланг с насадкой.



**Специальный датчик контроля температуры и давления воды, поступающей через ручной шланг**



**Кран управления шлангом с регулировкой давления воды.**



**Система QRS, позволяет легко и быстро подключать и отключать шланг.**

Подводный массаж пользуется особенной популярностью у женщин, желающих избавиться от целлюлита и проблем с кожей. Но, в первую очередь, подводный массаж душем назначается при лечении травм опорно-двигательного аппарата, остеохондроза, заболеваний нервной системы, неврозах и депрессиях.

Система **QRS**, позволяет легко и быстро подключать и отключать шланг. Специальный внутренний клапан предотвращает разбрызгивание воды.

Регулировка давления воды и полное отключение осуществляется с помощью ручки крана управления ручным шлангом. Подводный массаж пользуется особенной популярностью у женщин, желающих избавиться от целлюлита и проблем с кожей. Но, в первую очередь, подводный массаж душем назначается при лечении травм опорно-двигательного аппарата, остеохондроза, заболеваний нервной системы, неврозах и депрессиях.


Первые исследования по использованию душа для подводного массажа были проведены в Германии. Вскоре такой метод стал широко использоваться в медицине, и в настоящее время его положительное воздействие на организм полностью доказано.

### ДОПОЛНИТЕЛЬНАЯ КОМПЛЕКТАЦИЯ К ПРОФЕССИОНАЛЬНЫМ ВАННАМ. СИСТЕМА RMS® INTELLI-LINK.



#### БЕСПРОВОДНОЕ ДИСТАНЦИОННОЕ УПРАВЛЕНИЕ ВСЕМИ ФУНКЦИЯМИ ВАННЫ ЧЕРЕЗ ПЕРСОНАЛЬНЫЙ КОМПЬЮТЕР.

Благодаря новой уникальной разработке специалистов RMS®, интеллектуальные ванны RMS® управляются через персональный компьютер, расположенный в радиусе до 30 метров. В случаях, когда клиент спа-салона не желает присутствия оператора во время процедуры, оператор сохраняет полный контроль над функциями ванны, находясь в отдельной комнате и управляя ванной через персональный компьютер.



С помощью нового интеллектуального программного обеспечения на экране компьютера изображается пульт управления ванны RMS® и нажатие любой из кнопок активирует выбранную функцию.

В комплект RMS® INTELLI-LINK входят следующие компоненты:

- Компакт – диск с программным обеспечением
- Устройство RMS®LINK –BOX
- USB-кабель
- Инструкция по эксплуатации



ПРИМ: PC-компьютер не входит в комплектацию системы RMSINTELLI-LINK.

ПРИМ 2: RMSINTELLI-LINK программно совместим с операционной системой версии Windows XP и Windows 7.

**ДОПОЛНИТЕЛЬНАЯ КОМПЛЕКТАЦИЯ К ВАННЕ EMERALD BAY LIMITED EDITION СИСТЕМА RMS® INTELLI-VOICE.**

Интеллектуальная система RMSINTELLI-VOICE осуществляет голосовую поддержку выбранных функций ванны. Каждое нажатие кнопки сопровождается музыкой и фразой, объясняющей выбранную функцию. В отличие от традиционных систем голосовой поддержки, озвученных механическим голосом, голосовая поддержка команд RMS®INTELLI-VOICE осуществляется приятным женским голосом на пяти языках по выбору заказчика.



<http://relaxmedsyst.com/products/26/>



**ПОДРОБНАЯ ИНФОРМАЦИЯ НА САЙТЕ КОМПАНИИ:**

**7.**

**TR-320 MA-JLP ВАННА РУЧНОГО ПОДВОДНОГО МАССАЖА ПО ТОЧКАМ, А ТАКЖЕ ПРОЦЕДУР FREE-FLOATING.**



Подводный душ-массаж по точкам гибким шлангом с высоким давлением воды представляет собой процедуру, при которой тело человека массируют направленной струей воды с определенным давлением и температурой. Сам массаж начинается после 5-минутного пребывания пациента в ванне с температурой около 35°C. По своему воздействию на организм душ для подводного массажа может быть как общим, так и местным. При общем подводном душе массажу подвергается все тело пациента, при местном — душ для подводного массажа направляют на определенный участок, например, больной сустав или поясничный отдел. Такой курс лечения составляет 15-20 процедур. Кроме того, в лечебной практике также активно используются специализированные ванны для подводного ручного душ-массажа. Они предназначены для

лечения заболеваний сердечно-сосудистой системы, нервной системы, системы пищеварения и органов дыхания. Бытует ошибочное мнение, что «джакузи» — это и есть ванны для подводного массажа. Однако Jacuzzi — это всего лишь название одной из фирм-производителей ванн для автоматического бытового массажа. Ванны для профессионального подводного массажа представляют собой сложную систему, где струи воды и воздуха подаются через специальные регулируемые форсунки, воздействуя при этом на определенные участки тела. Сами струи воздействуют на тело под углом, что создает дополнительный эффект. Одной из самых эффективных разновидностей подводного массажа является ручной подводный массаж. Процедура ручного подводного массажа проводится в большой теплой ванне, где напорная струя создается при помощи специальной помпы. Эффект от процедуры появляется при особом направленном воздействии на определённые области тела. Процедура проведения ручного подводного массажа проходит в несколько этапов. Сначала пациента погружают в теплую ванну, где он в течение некоторого времени расслабляется. Затем специалист приступает к выполнению процедуры с помощью направленного потока воды.



Перед проведением процедур следует учитывать существующие противопоказания к подводному массажу. В список стандартных противопоказаний к подводному массажу входят различные хронические заболевания в стадии обострения, повышенное давление, ишемическая болезнь сердца, острые инфекционные заболевания, онкология и любые новообразования, варикозная болезнь и тромбозы. Кроме того, следует учитывать, что подводный массаж нельзя сочетать с другими водными и тепловыми процедурами.

### **ПОМИМО ПОДВОДНОГО РУЧНОГО МАССАЖА, ВАННУ TR-320 MA-JLP РЕКОМЕНДУЕТСЯ ИСПОЛЬЗОВАТЬ ДЛЯ СЛЕДУЮЩИХ ВИДОВ ТЕРАПИИ:**

- **КАК МИНИ-БАССЕЙН С ИСПОЛЬЗОВАНИЕМ МЕТОДИКИ FREE FLOATING.**
- **АРОМА-ВАННА.**
- **ХВОЙНАЯ И СКИПИДАРНАЯ ВАННА ДЛЯ СНИЖЕНИЯ ВЕСА И УЛУЧШЕНИЯ СОСТОЯНИЯ СЕРДЕЧНО-СОСУДИСТОЙ СИСТЕМЫ.**
- **ВОЗДУШНЫЙ ПУЗЫРЬКОВЫЙ «ЖЕМЧУЖНЫЙ» МАССАЖ.**
- **ХРОМАТЕРАПИЯ.**
- **СОЧЕТАННЫЕ ВИДЫ ВОЗДЕЙСТВИЯ И ОБЩИЙ ГИДРОМАССАЖ ТЕЛА.**

### **8. АРОМА-ВАННА.**

По своему воздействию на наш организм ни один из видов бальнеологических ванн не может сравниться с ароматическими. Ведь при этом действует не только температурный и механический факторы, но и химический, так как в действие вступают еще и целительные силы ароматических масел или лекарственных растений. Например, масла начинают действовать, как только впитываются телом и проникают в кровеносную систему. Воздействуя на кожу, они также воздействуют на весь организм в целом и на мозг, попадая через верхние дыхательные пути. А воздействуя на обоняние, оказывает сильный психотерапевтический эффект. Некоторые масла оказывают расслабляющий, седативный, а порой и возбуждающий эффект; другие – только стимулирующий и активизирующий. При использовании их в различных комбинациях эффект, воспроизводимый каждым из них, может усиливаться.

Капните десять капель эфирного масла в воду, температура которой 34–39 градусов, и, в зависимости от выбора масел, вы либо расслабите свой организм, либо тонизируете его (более прохладные ванны тонизируют, более теплые или горячие – свыше 40 градусов – расслабляют).

#### **РАССЛАБЛЯЮЩИЕ МАСЛА:**

- ЛАВАНДА,
- БЕРГАМОТ,
- САНДАЛОВОЕ ДЕРЕВО.

#### **ТОНИЗИРУЮЩИЕ МАСЛА:**

- ПАЛИСАНДР,
- АПЕЛЬСИНОВОЕ ДЕРЕВО,
- ГЕРАНЬ.

Вы сможете либо принимать ванны с каждым маслом по отдельности, либо смешивать их вместе. Выбор запахов индивидуален, кому-то нравятся резкие и сильные запахи, кому-то легкие и нейтральные. Для сильных запахов используйте сочетание розы с геранью, палисандровым деревом и чефрасом.

Для более легких подходит комбинация бергамота, лимона, палисандрового дерева и апельсина. Ваниль, лаванда и росный ладан – нейтральное звено между цветочным и цитрусовым ароматами.

#### **ЛАВАНДА**

- имеет антибиотические и антисептические свойства, поэтому, если вы чувствуете усталость и напряженность, при принятии ванны перед сном капните несколько капель лавандового масла в воду, это даст прекрасный расслабляющий результат как для [мышц](#), так и для ваших мыслей, укрепит защитные силы организма или будет способствовать выздоровлению, если вы простудились.



### **МАСЛО ЧАЙНОГО ДЕРЕВА**

- имеет уникальные антисептические свойства. Антибактериальные, противовирусные и антигрибковые качества этого масла делают его широко применимым в медицине и [косметике](#). Капните несколько капель масла чайного дерева в ванну с водой, и ваша кожа очистится или избавится от прыщей.

### **РОЗМАРИНОВОЕ МАСЛО**

- великолепное средство снять усталость в мышцах и суставах, особенно после целой трудовой недели или после занятий спортом. Являясь стимулирующим средством, розмарин применяется при растяжениях, [артритах](#), ревматизме, депрессии, головных болях и простудах. Добавьте несколько капель масла розмарина в воду для ванны, и ваши усталые мышцы будут вам благодарны.

### **КАК АНТИСЕПТИК/ДЕЗИНФИЦИРУЮЩЕЕ СРЕДСТВО ИСПОЛЬЗУЙТЕ СЛЕДУЮЩИЕ МАСЛА:**

- ЛАВАНДА;
- СОСНА;
- ЧАБРЕЦ;
- БЕРГАМОТ;
- ЭВКАЛИПТ;
- МОЖЖЕВЕЛЬНИК;
- ГЕРАНЬ.

### **УКРЕПЛЕНИЕ ИММУННОЙ СИСТЕМЫ:**

- ЛАВАНДА;
- ГЕРАНЬ;
- ЧАЙНОЕ ДЕРЕВО.

### **СТИМУЛИРУЮЩИЕ СРЕДСТВА:**

- БАЗИЛИК;
- БЕРГАМОТ;
- МОЖЖЕВЕЛЬНИК;
- КАРДАМОН.

### **СЕДАТИВНОЕ СРЕДСТВО:**

- ЛАВАНДА;
- МАЙОРАН;
- НЕРОЛИ.



## 9. ГИДРОМАССАЖНАЯ ВАННА – СЕКРЕТЫ ВЫБОРА ГИДРОМАССАЖНАЯ ВАННА VIP-КЛАССА: ЧТО ЭТО ТАКОЕ? 6 КРИТЕРИЕВ ЭЛИТНОСТИ.

Гидромассажные ванны сегодня представлены на рынке в широком ассортименте. Каких только форм, комплектаций, материалов, функций не встретишь в специализированных магазинах и гипермаркетах! Казалось бы, на любой вкус и кошелек. Но эксклюзивные гидромассажные ванны VIP-класса держатся особняком. Вы решили купить ванну с гидромассажем? Как определить, что перед вами - настоящая «изюминка, уникальное и современное достижение электроники и сантехники?

### КРИТЕРИИ, ОПРЕДЕЛЯЮЩИЕ ЭКСКЛЮЗИВНОСТЬ МОДЕЛИ.

#### ВНУТРЕННИЕ ГАБАРИТЫ ВАННЫ.

- Эксклюзивная гидромассажная ванна обладает поистине гигантскими внутренними (не внешними!) размерами. В ней легко помещается баскетболист (до 220 см!). Что касается людей с крупными формами, наконец-то, они смогут чувствовать себя комфортно в ванной. У владельцев обычной комплектации появится ощущение мини-бассейна у себя в доме.

#### УНИКАЛЬНЫЙ ДИЗАЙН.

- Гидромассажная ванна VIP-класса отличается от своих сородичей особо изящными линиями, элегантными формами. Несмотря на крупные размеры, гидромассажная ванна смотрится как идеальный элемент интерьера, даже архитектурная особенность помещения, подчеркивает безупречный вкус хозяина.

#### КОМПЛИМЕНТАРНОСТЬ И КОМБИНАТОРНОСТЬ.

- Гидромассажная ванна VIP-класса идеально дополняет любой интерьер, созданный как из искусственных, так и натуральных материалов. Гидромассажная ванна гармонирует отделкой из камня, плитки, мрамора и т.д.

#### ШИРОКИЙ СПЕКТР ФУНКЦИЙ ГИДРОМАССАЖНОЙ ВАННЫ.

- Только эксклюзивная гидромассажная ванна имеет широчайший выбор всевозможных функций и позволяет осуществить практически любой вариант массажа. Кроме того, функции не только имеют широкий диапазон применения, но и могут сочетаться в различных вариантах массажа.

#### ВЫСОКОЕ КАЧЕСТВО МАТЕРИАЛА.

- Гидромассажная ванна VIP-класса изготавливается только из современных, безопасных, практичных и высокотехнологичных материалов. Это позволяет не только придать ванне прекрасные эксплуатационные свойства, но и создать уникальную эстетику гидромассажной ванны. Великолепное самочувствие и легкое настроение гарантированы.

#### УНИВЕРСАЛЬНОСТЬ.

- Универсальность гидромассажной ванны VIP-класса заключается в том, что ванна позволяет проводить процедуры с различными типами воды: пресной, морской, минеральной. Не секрет, что ванна может ухудшить свой внешний вид и эксплуатационные свойства из-за «нестандартного» вида воды. У гидромассажной ванны VIP-класса внешность останется в первозданном виде.

Практика выбора: определяем внутренние возможности.

Купить гидромассажную ванну достойного качества – задача сложная. Дорогое, эксклюзивное приобретение делается не на один год, а на десятилетия. Хочется, чтобы гидромассажная ванна доставила только позитивные эмоции. Просто необходимо провести маленькое маркетинговое исследование, чтобы выбрать лучший прибор. Как к этому вопросу подойти?

Следуя несложным советам, вам удастся разобраться в многообразии и сделать качественный выбор. Итак:

- Изучите всю доступную информацию о будущем приобретении. Это могут быть рекламные брошюры, статьи в прессе, интернете, информация о производителях и т.д.
- Тщательно изучите техническую документацию гидромассажной ванной (характеристики ванны, инструкции, иллюстрации с описанием подключения и функционирования, габариты ванны, требования к помещению и т.д.).
- Детально разберитесь с внешними и внутренними габаритами гидромассажной ванны.

К последнему пункту требуются отдельные пояснения. Не редкость, когда в технической документации подробно расписаны размеры гидромассажной ванной, а подразумеваются при этом ее внешние размеры. Эти параметры, безусловно, важны для правильной привязки ванны к помещению, в котором гидромассажная ванна будет размещаться. Причем, размеры прибора могут учитывать и внешние дополнительные элементы, такие как ступени, отдельно стоящие пульты управления и т.д. Конечно, это ценнейшая информация для монтажа.

Но при эксплуатации наиболее значимы иные размеры – внутренние. Именно они создают комфорт. Нюанс: такая характеристика как литраж ванной не создаёт объективную картину, не способен однозначно подсказать, достаточно ли пространства внутри ванны, чтобы вы наслаждались удобством. Гидромассажные ванны VIP-класса имеют, как правило, сложную анатомическую форму. Это позволяет с одной стороны, уменьшить количество «лишних» литров воды, с другой – обеспечить особо комфортное пользование ванной.

Поэтому, вывод таков: при выборе гидромассажной ванны детально изучите внутренние размеры от стенки до стенки, от одного края до другого. Произведите замеры, если это возможно. А при отсутствии такой информации не торопитесь с покупкой! Стоит еще поискать. Не сомневайтесь, вы найдете достойный экземпляр.

Внутренние и наружные размеры – соотношение комфорта и рациональности.

Осознав важность больших размеров эксклюзивной ванны с гидромассажем, возникает вопрос: как эти размеры сочетаются с внешними размерами? Реально ли разместить комфортную гидромассажную ванну в помещении средних размеров? Каковы требования к площади такого помещения?

Спешим успокоить: элитная ванна с гидромассажем не должна превышать 260 см в длину. Как видим, **соотношение внутренней и внешней длины элитной ванны – 210-224 см/260 см.**

**Внутренняя** ширина такой ванны 80-90 см. Этого вполне достаточно, чтобы ванна занимала оптимальную площадь, обеспечивала комфорт в использовании, при этом соответствовала высоким техническим возможностям и тонкому дизайнерскому решению. Даже для самой сложной гидромассажной ванны указанные параметры оптимальны.

Если вы настроились купить ванну с гидромассажем более сложной конструкции, отягощенную дополнительными деталями, выносными пультами управления, громоздкими элементами декора – задумайтесь. Не в каждом помещении такая сложная конструкция будет смотреться гармонично и естественно. А ведь эксклюзивная гидромассажная ванна – это в том числе и эстетическое удовольствие.

Материал и дизайн гидромассажной ванны элитного уровня: акриловая «свободно стоящая» красавица.

Вопрос не праздный: из чего же сделана элитная ванна с гидромассажем? Как сложные функциональные особенности реализуются на практике, как они сочетаются с изяществом внешности? Почему элитные гидромассажные ванны не размещаются в углу ванных комнат, а чаще всего располагаются практически в центре помещения? Какое размещение предпочтительно, и какие нюансы нужно учесть?

Действительно, гидромассажную ванну правильнее всего размещать не в углу, под отделку кафеля, а по центру помещения. Такой вид размещения называется «свободно стоящий» (freestanding). Пояснить такое решение просто. Гидромассажная ванна VIP-класса – это прибор, начиненный всевозможной электроникой. Разумеется,



такой прибор просто необходимо обслуживать, делать профилактику хотя бы 1 раз в несколько лет, не так ли? Свободный доступ ко всем частям гидромассажной ванны просто необходим. Как это решается на практике?

Внутренний корпус гидромассажной ванны делается из специального акрила и специальных композитных материалов. Он интегрирован в металлические рамы, надежен, к тому же усилен по специальной технологией. Внешний же корпус изготавливается из различных самых современных композитных материалов, которые используются для создания корпусов самых дорогих авто и яхт.

Это могут быть композитные материалы или акрил с различными усилителями-вставками (стекловолокно, многослойный пластик, стеклопластик и т.д.). Результат – элегантная, прочная, надежная и устойчивая к повреждениям гидромассажная ванна.

Кроме того, гидромассажная ванна VIP-класса по периметру имеет утопленные встроенные дверцы, позволяющие легко добраться до внутреннего оборудования прибора. Таким образом, обеспечивается долговечное функционирование всех внутренних устройств ванны. Профилактика не доставляет никаких проблем. Внешний корпус в высшей степени эстетично заменяет привычный всем традиционный кафель или деревянные панели.

Акрил от разных производителей – в чем отличия?

Различные производители стараются выделить свою продукцию на рынке, подчеркнуть уникальность, эксклюзивные особенности, выделиться качеством, дизайном, ценовой или маркетинговой политикой. Это – понятное стремление в условиях жесткой конкуренции. Возникает вопрос – как покупателю понять, какой материал лучший? Ведь заметить разницу новичку непросто! Ответ прост – только «на ощупь». Все тематические выставки предоставляют любопытным зрителям массу возможностей для изучения гидромассажных ванн. Как правило, производители наперебой стремятся выставить образцы материала, из которого делается внутренний корпус ванны с гидромассажем. Вырезки и высечки можно подержать в руках, пощупать, изучить реальную толщину стенки, сравнить с другими образцами, одним словом, проанализировать и воочию убедиться в заявленном качестве материала. Именно на выставках можно получить невероятное количество информации о гидромассажных ваннах джакузи, гидромассажных ваннах спа, и даже купить джакузи прямо у производителя. Помимо изучения внутреннего корпуса, здесь удобно заметить разницу и у внешних корпусов гидромассажных ванн различных производителей.

Внешний корпус гидромассажной ванны – легкая оболочка или технологичное решение?

Наружный корпус гидромассажной ванны – настоящая проверка мастерства производителя. В чем же сложность создания качественного и красивого внешнего корпуса? На первый взгляд, сделать внешнюю оболочку значительно проще, чем внутренний корпус, который предъявляет серьезные требования к качеству материала и функциональности электроники.

Секрет в том, что при подходе «спустя рукава» к созданию внешнего корпуса, результат окажется плачевным: помимо качественной начинки ванны оборудованием (будь то гидромассажная ванна или автомобиль) необходим еще и гармоничный дизайн. Производители это давно осознали и разработали 2 методики создания качественных наружных корпусов.

#### **МЕТОДИКА №1.**

Первоначально продумывается, разрабатывается и создается только внутренняя начинка гидромассажной ванны. Наружный корпус создается под уже созданную основу – техническое решение гидромассажной ванны. На практике, наружный корпус подстраивается под все оборудование, электронику, в результате невозможно сохранить элегантность и легкость внешнего дизайна. Гидромассажная ванна получается громоздкой, неуклюжей и плохо сочетается с современными дизайнерскими решениями в отделке помещения. Гидромассажная ванна, при всей своей функциональности, теряет в эстетичности. Такой вариант не идеален.

#### **МЕТОДИКА №2.**

С самого начала реализуется комплексный подход в создании гидромассажной ванны VIP-класса. Преференция – внешний и внутренний корпусы прибора. Техническое наполнение – следующая ступень. При таком подходе именно дизайнеры оказывают основополагающее влияние на внешний вид гидромассажной ванны.

Действительно, полет дизайнерской мысли способен превратить ванну в настоящий лайнер или летящую по волнам яхту.

Легкость, ощущение гармонии, пространства, свободы, воздушности привнесет такая ванна в любое помещение, станет настоящим украшением. Техническим разработчикам останется грамотно и функционально разместить всю электронику и приборы внутри готового изящного корпуса.

Монтаж: просто и дешево.

Как обстоят дела с установкой и подключением гидромассажной ванны VIP-класса? Насколько сложнее процедура по сравнению с установкой обычной ванны и отделки ванны кафельной плитой? Насколько отличается стоимость и сроки?

### **УДИВИТЕЛЬНО, НО ФАКТ:**

Установка по-настоящему элитной гидромассажной ванны обойдется владельцу намного дешевле, чем обычной ванны.

Элитная ванна для гидромассажа уже имеет в себе всё необходимое.

От вас требуется только подключить ванну к источникам подачи воды, сливу и подсоединить к электропитанию. И пользуйтесь на здоровье! К тому же, ваша гидромассажная ванна не требует никаких дополнительных отделок помещения. Вы сэкономите на дополнительных ремонтных работах.

### **СТАНДАРТНАЯ КОМПЛЕКТАЦИЯ ЭЛИТНОЙ ГИДРОМАССАЖНОЙ ВАННЫ: ДЕСЯТКИ ФУНКЦИЙ НА ЛЮБОЙ ВКУС.**

Элитную гидромассажную ванну можно оценить по высокому уровню стандартной комплектации. Многообразие существующих функций определяет эксклюзивность выбранного прибора. Кроме того, все это многообразие режимов должно быть легким в управлении и обеспечивать различную комбинацию и сочетание. Конечно, детально разобрать работу всех функций и перечислить комбинацию всех режимов не имеет смысла.

Прежде, чем купить ванну с гидромассажем, предлагаем ознакомиться с самыми основными функциями. Элитная гидромассажная ванна обязательно должна иметь систему хромотерапии. Синхронизированная работа 5-6 ламп подводной подсветки (в каждой от 9 до 24 светодиодов), по контуру гидромассажной ванны мини-лампы (3-4 мм) или оптико-волоконные элементы. Различные режимы работы системы хромотерапии лучше проверить заранее.

#### **В СТАНДАРТНЫЙ НАБОР ФУНКЦИЙ ЭЛИТНОЙ ГИДРОМАССАЖНОЙ ВАННЫ ДОЛЖНЫ ВХОДИТЬ.**

- Функция ручного режима массажа, функция перепрограммирования режима на различные терапевтические зоны;
- Функция подводного струйного/вихревого/ «джакузи» массажа;
- Функция подводного воздушного/ «жемчужного» массажа;
- Специальные джеты верхнего уровня или боковые водопады с независимым электронным управлением и возможностью регулировать интенсивность для обеспечения функции массажа верхней части туловища (грудь, живот).
- Удобный подголовник естественной анатомической формы;
- Ручки для комфорта и безопасности;
- Регулируемый упор для ног;
- Специальные ступени для подъема в ванну.

Многие ванны для массажа VIP-класса поставляются со специальными аксессуарами, которые значительно повышают уровень комфорта, ощущение гармонии. Например, ступени ванны оборудованы элегантно контурной подсветкой, синхронизированной с общей системой хромотерапии ванны. Специальное, приятное на



ощупь нескользящее дизайнерское покрытие ступеней повышет безопасность эксплуатации, действует расслабляющее, снимает усталость стопы.

При покупке гидромассажной ванны отдельного пристального изучения требуют гидромассажные джеты. Действительно от их качества зависят многие эксплуатационные характеристики гидромассажной ванны джакузи. Сложность в том, что существует более сотни всевозможных джетов, различных размеров, материалов, функциональных возможностей. Они применяются в различных режимах гидромассажа, используются во всевозможных типах гидромассажных установок. Гидромассажные ванны спа, гидромассажные джакузи в массажных учреждениях выбирают тот или иной тип джет. Какие же самые лучшие? Какие достойны быть в элитной комплектации? Попробуем разобраться.

### **ДЖЕТЫ ДЛЯ ГИДРОМАССАЖНЫХ ВАНН ЭЛИТНОГО КЛАССА ДОЛЖНЫ ОБЛАДАТЬ ТАКИМИ СВОЙСТВАМИ.**

- Регулировка угла направления струи,
- Регулировка интенсивности струи,
- Возможность индивидуального отключения джета.

В каких случаях это играет роль? Если речь идет о массаже определенной терапевтической зоны, крайне важно иметь инструмент индивидуальной коррекции режима массажа. Каждый пользователь требует исключительно индивидуального подхода - массажа только в строго определенном режиме. Джеты, имеющие индивидуальное управление, это лучшее решение.

Если детально разобраться в процессе, обнаружится еще одно свойство таких джет – умение увеличить количество терапевтических зон. Каким образом? Джеты с индивидуальным управлением внутри каждой терапевтической зоны создают дополнительные мини-зоны. Там, где существовало 3 зоны с электронным управлением, появляются 5-6, а вместо базовых шести зон появляются 9-10 зон.

Внимание, важная деталь! Чтобы купить ванну с гидромассажем элитного класса, изучите технические особенности джетов. Необходимо убедиться, что джеты относятся к категории именно «вода-воздух». В чем тут нюанс? Джеты «вода-воздух» обеспечивают качественный, эффективный массаж. Комплектация джетами-«вода» хоть и не критична, но явно не соответствует элит-классу. Как это проверить? Включите воду. В струе должно содержаться достаточное количество воздушных пузырьков. Если же пузырьки отсутствуют даже в момент включения – перед вами простейший джет. Кстати, элитные гидромассажные ванны, как правило, имеют регулировку воздуха для джетов каждой терапевтической зоны. Качество, эффективность, комфорт при таких возможностях просто великолепны.

Напоминаем важный момент! В элитных ваннах для гидромассажа существует 2 разновидности джетов:

- **ВЕНТУРНЫЕ ДЖЕТЫ ДЛЯ ПОДВОДНОГО СТРУЙНОГО МАССАЖА ВОДОЙ, ОБОГАЩЕННОЙ ВОЗДУХОМ,**
- **для ПОДВОДНОГО ПУЗЫРЬКОВОГО ЖЕМЧУЖНОГО ВОЗДУШНОГО МАССАЖА.**

Итак, перед тем, как купить джакузи, обратите внимание на наличие в комплекте джетов для воздушного (или «жемчужного») массажа. Наличие этой функции весьма важный критерий принадлежности гидромассажной ванны к VIP-классу. Для чего служит эта функция? Прежде всего, конечно для воздушного (пузырькового) массажа. При этом воздух должен подаваться уже подогретым – от этого зависит качество услуги.

Естественно, в пульте управления должна быть предусмотрена коррекция потока воздуха при воздушном массаже, различные режимы массажа. Кстати, гидромассажные ванны спа в комплектации «Эксклюзив» и «Делюкс» имеют такие воздушные джеты не только на дне гидромассажной ванны, но и в подлокотниках.

Вторым прекрасным использованием воздушных джетов является ароматерапия. Именно благодаря воздушным джетам, вашу ванну можно наполнить благоуханием и включить такие ценные добавки, как эфирные масла. Помните только, что использование масел требует более тщательной очистки ванны после процедуры.

Остается добавить, что существует по меньшей мере 5 вариантов различного дизайна джетов. Но важно (и мы не устаем это подчеркивать) качество материала. Качественные хромированные джеты разумеется дороже почти на треть своих белых пластиковых сородичей.

Чем еще должна похвастаться современная элитная гидромассажная ванна? Возможность озонирования воды, система ароматерапии, удобный и интуитивно понятный пульт управления, мощная стерео- (или quadro-) система, возможность легкого автонаполнения и автослива и множество иных возможностей. Вот портрет идеального места релаксации, снятия стресса и одновременно лечебного прибора. Согласитесь, не часто получается найти такое идеальное сочетание приятного с полезным! Описывать все особенности и нюансы гидромассажной ванны VIP-класса ни к чему – лучше один раз увидеть, чем сто раз услышать, не так ли? А еще лучше – не просто один раз увидеть, а купить гидромассажное джакузи и получать удовольствие каждый день!

При покупке ванны с гидромассажем детально изучите стандартную комплектацию и уточните у продавца, какие функции из перечисленных являются дополнительными (а значит, требуют дополнительного финансирования). Помните, что увеличение стоимости может достигать 30%! Упаковка – еще один подводный камень при покупке гидромассажной ванны. Можете не поверить, но качественный деревянный короб, который надежно и безопасно довезет вашу драгоценную покупку до места, стоит до 2% от стоимости ванны. Купить ванну с гидромассажем, - значит правильно взвесить все вышесказанное, оценить все возможные траты и принять правильное решение.

Стоимость элитной ванны с гидромассажем находится в прямой корреляции с ее размерами. Нетрудно догадаться, что стандартная ванна длиной 180 или 220 см – относительно недорогая покупка. Чем больше размеры – тем дороже красавица. Гидромассажная ванна размером 230-260 см – дорогое удовольствие. Но и комфортность в ней несравнима со стандартной ванной. Оценив разницу, вы обязательно скажете «Да, цена обоснована! Новинка того стоит». Разве здоровье – это то, на чем следует экономить?

Дополнительная комплектация элитной гидромассажной ванны: что еще не учтено?

Как правило, гидромассажные ванны VIP-класса имеют самую полную комплектацию и оснащены всеми традиционно востребованными функциями. Действительно, именно VIP-категория определяет тот факт, что гидромассажные ванны способны удовлетворить самые взыскательные потребности владельца, и, кроме того, комфортны и приятны в использовании. Однако, существуют и менее популярные потребности, и производитель, безусловно, предусмотрел такие варианты. За дополнительную плату желающий сможет приобрести ряд уникальных, эксклюзивных деталей, не включенных в стандартный вариант комплектации гидромассажной ванны VIP-класса.

Что же из себя представляет такая дополнительная комплектация? Какие новые возможности она предлагает? Отличный пример дополнительной комплектации - гибкий шланг, с помощью которого можно проводить точечный струйный массаж прямо под водой. Происходит это так: сильная струя под большим давлением (от полутора до двух с половиной атмосфер) с помощью определенной насадки тонко фокусируется на различных частях тела, массируя их. При осуществлении такой процедуры не обойтись без дополнительных контролирующих приборов - встраиваемого в гидромассажную ванну крана, а также регулирующего подачу воды и контролирующего давление и температуру термометра/манометра. Оба прибора идут в комплекте со шлангом.

Еще совсем недавно были распространены комплекты насадок. 3-4 различные насадки позволяли выбирать режим подачи воды. Современное решение – одна насадка, которую можно отрегулировать на подачу струи различной формы. Конструктивно это решается с помощью специального встроенного регулятора. Согласитесь, очень удобно! Данную технологию по достоинству оценили всевозможные оздоровительные учреждения – санатории, пансионаты, спа-салоны, профилактории. Ведь такая насадка делает массажную процедуру более комфортной как для пациента, так и для медицинского персонала.

Насадка снабжена изящным хромированным держателем. Он позволяет прикрепить гибкий шланг к ванне или стене. Кстати, держатель входит в комплект. Небольшой совет: подойдите к выбору дополнительной комплектации очень внимательно. Изучите дизайн и материал будущих дополнительных элементов. Учтите, что дешевые некачественные материалы – шланги, фитинги, краны - могут катастрофическим образом повлиять на элитную гидромассажную ванную (в лучшем случае – испортить эстетический вид вашей красавицы).

Внимательность при выборе сохранит и ваши нервы, и средства.

Другим примером дополнительной комплектации эксклюзивной гидромассажной ванны можно назвать дополнительные ступени. Конечно, это и функциональный, и декоративный элемент. В стандартной комплектации элитной гидромассажной ванны уже есть ступени, но дополнительные ступени позволяют создать подъем в ванную с двух сторон. Это не только очень удобно в использовании, но и роскошно смотрится.

Подводя итоги, можно сказать, что мы постарались очень подробно обсудить все возможные вопросы, возникающие у покупателя. Мы поделились секретами правильного выбора с теми, кто желает купить гидромассажную ванну VIP-класса. Наши советы и рекомендации помогут сделать достойный и удачный выбор.



## 10.

## РАЗЛИЧНЫЕ ТИПЫ РЕКОМЕНДАЦИЙ ПО ТЕРАПЕВТИЧЕСКОМУ ПРИМЕНЕНИЮ ВАНН.

### ПРОВЕДЕНИЕ ПРОЦЕДУРЫ ВОДОРОСЛЕВАЯ ВАННА.

Чтобы наполнить кожу энергией, снять стресс и усталость, ускорить метаболизм и удалить токсины, приготовьте ванну из водорослей. Водоросли богаты протеином, йодом, аминокислотами и витаминами. Они продаются в форме листьев или в более привычных пакетах. Бросьте щепотку водорослей в воду, нагретую до 40–47 °С, затем погрузитесь в ванну на 20 минут. После ванны закутайтесь в толстый махровый халат, затем полежите, накрыв шелковым одеялом голову и стопы, слегка приподнятые на мягких подушечках. Расслабьтесь на 20 минут, затем примите душ и потрите свое тело, чтобы стимулировать активность клеток и кровообращение.

### ПРОВЕДЕНИЕ ПРОЦЕДУРЫ АРОМА ВАННА.

По своему воздействию на наш организм ни один из видов ванн не может сравниться с ароматическими. Ведь при этом действует не только температурный и механический факторы, но и химический, так как в действие вступают еще и целительные силы ароматических масел или лекарственных растений. Например, масла начинают действовать, как только впитываются телом и проникают в кровеносную систему. Воздействуя на кожу, они также воздействуют на весь организм в целом и на мозг, попадая через верхние дыхательные пути. А воздействуя на обоняние, оказывает сильный психотерапевтический эффект. Некоторые масла оказывают расслабляющий, седативный, а порой и возбуждающий эффект; другие – только стимулирующий и активизирующий. При использовании их в различных комбинациях эффект, воспроизводимый каждым из них, может усиливаться.

Капните десять капель эфирного масла в воду, температура которой 34–39 градусов, и, в зависимости от выбора масел, вы либо расслабите свой организм, либо тонизируете его (более прохладные ванны тонизируют, более теплые или горячие – свыше 40 градусов – расслабляют).

➤ **Расслабляющие масла:** лаванда, бергамот, сандаловое дерево.

➤ **Тонизирующие масла:** палисандр, апельсиновое дерево, герань.

Вы сможете либо принимать ванны с каждым маслом по отдельности, либо смешивать их вместе.

Выбор запахов индивидуален, кому-то нравятся резкие и сильные запахи, кому-то легкие и нейтральные.

➤ **Для сильных запахов** используйте сочетание розы с геранью, палисандровым деревом и чефрасом.

➤ **Для более легких** подходит комбинация бергамота, лимона, палисандрового дерева и апельсина.

➤ **Ваниль, лаванда и росный ладан** это нейтральное звено между цветочным и цитрусовым ароматами.

- **Лаванда имеет антибиотические и антисептические свойства**, поэтому, если вы чувствуете усталость и напряженность, при принятии ванны перед сном капните несколько капель лавандового масла в воду, это даст прекрасный расслабляющий результат как для **мышц**, так и для ваших мыслей, укрепит защитные силы организма или будет способствовать выздоровлению, если вы простудились.
- **Масло чайного дерева имеет уникальные антисептические свойства**. Антибактериальные, противовирусные и антигрибковые качества этого масла делают его широко применимым в медицине и **косметике**. Капните несколько капель масла чайного дерева в ванну с водой, и ваша кожа очистится или избавится от прыщиков.
- **Розмариновое масло – великолепное средство снять усталость в мышцах и суставах**, особенно после целой трудовой недели или после занятий спортом. Являясь стимулирующим средством, розмарин применяется при растяжениях, **артритах**, ревматизме, депрессии, головных болях и простудах.

Добавьте несколько капель масла розмарина в воду для ванны, и ваши усталые мышцы будут вам благодарны.

- **Как антисептик/дезинфицирующее средство используйте следующие масла:** лаванда; сосна; чабрец; бергамот; эвкалипт; можжевельник; герань.
- **Укрепление иммунной системы:** лаванда; герань; чайное дерево.
- **Стимулирующие средства:** базилик; бергамот; можжевельник; кардамон.
- **Седативное средство:** лаванда; майоран; нероли.
- **При бессоннице:** лаванда; можжевельник.
- **Можжевельник более сильное снотворное средство, нежели лаванда.**
- **Для увядающей кожи** используйте лаванду или розмарин.
- **Для жирной кожи** используйте герань.
- **Для кожи с заметными признаками старения** возьмите розу.

**Следует аккуратно относиться к эфирным маслам, так как у них высокая концентрация. Некоторые масла токсичны и при попадании на кожу могут вызвать аллергическую реакцию.**

Безусловно, эффект от применения ароматических добавок огромен. Но следует также остерегаться аллергических реакций на их воздействие, поэтому, прежде чем принимать такие ванны, убедитесь, что



вещество будет благоприятно воспринято вашим организмом. Для этого нанесите каплю масла на локтевой сгиб с внутренней стороны (в этом месте наиболее нежная кожа). Через полчаса или час, если не возникло зуда или покраснения кожи, смело используйте средство для ванны. В противном случае лучше отказаться от применения этого вещества.

### **ОЧИЩАЮЩАЯ ВАННА.**

Для такой ванны вам потребуется соль для ванны, чай, очищающий от шлаков, к примеру – зеленый чай с водорослями – и массажная варежка. Если хотите, поставьте в ванную комнату ароматическую свечку. Приготовьте чай. Пока он заваривается, наполните ванну водой – она не должна быть горячее, чем 38 градусов. Для подготовки помассируйте все тело массажной варежкой. Когда ванна наполнится, добавьте в нее соль. Погрузитесь в прекрасно пахнущую воду, спокойно пейте чай и позвольте себе немного помечтать... например о море... Через пятнадцать минут выходите из ванны. Слегка обсушитесь полотенцем, чтобы в кожу проникло как можно больше питательных веществ.

### **ПРОВЕДЕНИЕ ГРЯЗЕВЫХ АППЛИКАЦИЙ С ПРИМЕНЕНИЕМ СИСТЕМЫ HYDROTOP® НА ВАННЕ RMS®.**

При общей аппликации в отличие от общей грязевой ванны больного не погружают в ванну, а укладывают на соответственно подготовленную крышку- стол **HYDROTOP®** .

Грязь сравнительно густой консистенции (чтобы не расплывалась и не выжималась из-под больного) накладывают определенным слоем на все тело, исключая голову, шею и область сердца.

Более распространены в настоящее время местные аппликации, при которых грязь наносят не на все тело, а лишь на какую-либо его часть: кисти («перчатки»), кисти и предплечья («высокие перчатки»), нижнюю часть туловища и ноги («брюки», «короткие брюки» «полубрюки», «труссы») и т. д.

Техника проведения процедуры. На **HYDROTOP®** раскладывают байковое или суконное одеяло поверх него кладут клеенку, а на нее — подстилку (простыня из грубого холста). На последнюю в том месте где будет располагаться часть тела, подлежащая воздействию грязи, накладывают слой грязи назначенной температуры, толщиной 5-6 см при использовании иловой или 8 см торфяной грязи. Если пользуются иловой грязью высокой температуры (что теперь применяют крайне редко), то подлежащий лечению участок тела больного быстро смазывают тонким слоем грязи, затем больной ложится на грязевую лепешку, его окончательно обмазывают грязью и укутывают. При не очень высокой температуре грязи больного сразу укладывают на заранее подготовленную грязевую или торфяную лепешку, тщательно обмазывают грязью подлежащий воздействию участок тела, после чего его последовательно укутывают простыней, клеенкой и одеялом. Продолжительность грязевой процедуры 15-20 мин, реже 30 мин по окончании процедуры больного раскутывают снимают с него грязь, и он непосредственно на столе **HYDROTOP®** обмывается ручным дождевым душем температуры 36-37°C. После обмывания больной вытирается одевается и отдыхает 30-40 мин в комнате отдыха. Процедуры проводят через день или 2 дня подряд с отдыхом на 3-й день, а небольшие по площади аппликации например, на кисть, локтевой сустав и т д) особенности торфяной грязи- можно проводить ежедневно. Курс лечения составляет от 10 до 18 процедур.

Раньше применяли грязевые аппликации, начиная с температуры 43-44°C и доводя ее до 48°C и выше В настоящее время установлено, что и грязь более низкой температуры (38-40°C) дает не менее благоприятные результаты. Наиболее широко используют грязь (иловую) температуры 38-46°C, иногда 36-37°C,

а при некоторых заболеваниях (каузалгия, солярит), даже 20- м ь. в ряде случаев, наоборот, пользуются грязью более высокой температуры (48°C). Применяемый диапазон температур для торфяных грязей от 38° до 48°C.

## **ПРОВЕДЕНИЕ ПРОЦЕДУР ХВОЙНЫЕ ВАННЫ И ШАЛФЕЙНЫЕ ВАННЫ, С ПРИМЕНЕНИЕМ ВАННЫ RMS®.**

К ароматическим ваннам относятся хвойные, шалфейные, скипидарные, горчичные и др. По современным представлениям, лечебное влияние таких ванн на организм основано на раздражающем кожу действии содержащихся в добавляемых веществах эфирных масел, терпенов, вяжущих веществ, скипидара, горчицы и т. п., на некотором усилении в связи с этим термического действия ванны, приготовленной из пресной воды, на раздражающем действии этих веществ на обонятельный анализатор, что обуславливает благоприятный психотерапевтический эффект.

### **ХВОЙНЫЕ ВАННЫ.**

Для приготовления хвойных ванн прежде пользовались жидким экстрактом из игл, а также ветвей различных пород хвойных деревьев или эфирным маслом, которое получали путем перегонки игл сосновых деревьев. Иногда применяли отвар из свежесобранных сосновых ветвей.

В сложном механизме физиологического действия хвойных ванн на организм человека наряду с общим для всех ванн термическим и механическим влиянием имеет место и их своеобразное действие - раздражение периферических окончаний кожных рецепторов и обонятельного анализатора, проникновение ароматических веществ через кожу внутрь организма. Ароматические вещества хвои и температура воды сложным рефлекторным путем действуют седативно на центральную нервную систему.

Хвойные ванны применяют очень давно. Они пользуются большой популярностью как у врачей, так и у больных и благоприятно действуют при ряде заболеваний. Однако укоренившееся мнение о возможности их применения почти без ограничений неправильно.

Мы изучали физиологическое действие хвойных ванн, наблюдая больных сердечно-сосудистыми заболеваниями, в частности [гипертонической болезнью](#). Оказалось, что эти ванны при однократном и особенно курсовом воздействии вызывают значительные функциональные сдвиги со стороны ряда органов и систем.

Характер и выраженность этих сдвигов зависят не столько от стадии и фазы заболевания, сколько от функционального состояния сердечно-сосудистой и нервной систем. Будучи эффективным методом лечения гипертонической болезни, ванны действуют неблагоприятно на некоторых больных, даже при заболевании I и ПА стадии, при резко повышенной возбудимости, наличии явлений раздражительной слабости и значительных вазомоторных нарушений.

Хвойные ванны готовят путем растворения в 200 л пресной воды 50-70 г порошкообразного хвойного экстракта, 1-2 таблеток (30-60 г) или 100 мл жидкого экстракта.

Хвойные ванны также готовят путем добавления к пресной воде от 70 до 100 г хвойного порошка, приготовленного по следующей прописи: морской или поваренной соли 10 кг, кальцинированной соды



5 кг, спирта-ректификата 150 г, нашатырного спирта 150 г, скипидара очищенного 50 г, хвойного масла 50 г, эвкалиптового масла 50 г, флюоресцеина 15 г.

Заранее приготовленный по указанному рецепту хвойный порошок хранят в темной, плотно закрывающейся посуде в сухом помещении, пользуются им по мере необходимости.

Ванны температуры 35-37°C, продолжительностью 10-15 мин проводят ежедневно или через день. На курс лечения 15-20 ванн.

## **ШАЛФЕЙНЫЕ ВАННЫ.**

Шалфейные ванны готовят путем добавления к воде жидкого или сгущенного конденсата мускатного шалфея.

Конденсат (жидкий) шалфея имеет следующий химический состав: эфирных масел 0,002%, линалилацетата 1,2%, линалоола 1,1%, муравьиной кислоты 0,5%, уксусной кислоты 6,1%, склареола 0,01%, смолистых веществ 2,2%, терпены и соли сальвена при относительной плотности конденсата 1,0121—1,4990.

Техника приготовления шалфейных ванн: в ванну наливают водопроводную, а на приморских курортах морскую воду, добавляют жидкий (из расчета 4-5 л на 100 л воды) или сгущенный (из расчета 200 г на 100 л воды) конденсат шалфея и все тщательно перемешивают.

Шалфейные ванны температуры 35-37°C, продолжительностью 8, 10, 12 и 15 мин проводят через день или 2 дня подряд с перерывом на 3-й день. Курс лечения 12-18 ванн.

Эти ванны назначают при заболеваниях и последствиях травматических поражений нервной системы, заболеваниях и травмах опорно-двигательного аппарата, женских половых органов и т. д.

## **ПРОВЕДЕНИЕ ПРОЦЕДУРЫ ОБЁРТЫВАНИЯ С ПРИМЕНЕНИЕМ СИСТЕМЫ HYDROTOP® НА ВАННЕ RMS®.**

При общем укутывании обнаженного больного укладывают на **HYDROTOP®**, покрытый суконным одеялом и сверху холщовой простыней, смоченной водой температуры 30-25°C и хорошо отжатой. В определенной последовательности, используя специальные приемы, больного заворачивают сначала в простыню, а потом в одеяло.

После процедуры больного тщательно обтирают, можно использовать ручной душ, встроенный в систему, и оставляют лежать на кушетке.

Процедуры проводят ежедневно или через день. Действие процедуры на организм носит фазовый характер. Первая фаза влияния ее обуславливает возбуждающее и жаропонижающее действие (первые 10-15 мин). Она показана лихорадящим больным и как тонизирующее средство при астенизации организма и в период реконвалесценции.

Вторая фаза (продолжительность процедуры 30-40 мин) оказывает успокаивающее действие. У больных развивается дремотное состояние, нередко сон. Процедура такой продолжительности показана больным с повышенной возбудимостью нервной системы (гипертоническая форма неврастении, начальные стадии гипертонической болезни, бессонница).

Если процедуру проводить более 40 мин - третья фаза реакции (40-60 мин), она становится выражено тепловой и вызывает обильное потоотделение.

Такой длительности процедура показана при нарушениях обмена веществ (ожирение, подагра), применяется с целью дезинтоксикации (длительность процедуры указана ориентировочно, так как она строго индивидуальна). Курс лечения включает 15-20 процедур. После потогонных процедур больной принимает дождевой душ (1-1 1/2 мин) при температуре воды 34-35°C (не перед сном) или пресную ванну той же температуры длительностью 5-7 мин.

### **ПРОВЕДЕНИЕ ПРОЦЕДУРЫ СОЛЕВАЯ ВАННА.**

- Приготовить минерализованную ванну с кристаллическими солями Мертвого моря:
- Температура 37-39 градусов.
- Концентрация солей на одну ванну от 100 граммов до одного килограмма.
- Необходимо помнить, что естественная минерализация воды Мертвого моря 350-420 г солей на 1 литр.
- Концентрация кристаллических солей на 1 ванну повышается с каждым сеансом и доводится до 300-500 граммов на ванну. Эту концентрацию оставляют до конца курса.
- Для получения профилактического эффекта доза солей на ванну не превышает 300-400 г для взрослых.
- Для получения лечебных концентраций, так называемые рапные ванны, могут использоваться до 1 кг солей на 1 ванну.
- Умеренным лечебным эффектом будет обладать концентрация солей в водном растворе 300 г на одну ванну.
- Прием ванны осуществляется при температуре воды 37-39 градусов в течение 20-30 минут, через день, курсом в 10-15 процедур.
- Повторные курсы рекомендованы не ранее чем через 3 месяца.
- При неврозах с тахикардией (сердцебиением) температура воды снижается до 34 градусов, продолжительность процедуры-до 15 минут.
- Один-два раза в неделю можно принимать профилактическую минерализованную ванну концентрацией солей 300 г на заданный объем.
- После процедуры рекомендован отдых в течение 40 мин. до 1 часа.
- Утро лучшее время для бальнеопроцедур!
- Выполнение процедур заканчивается за 2-3 часа до сна.

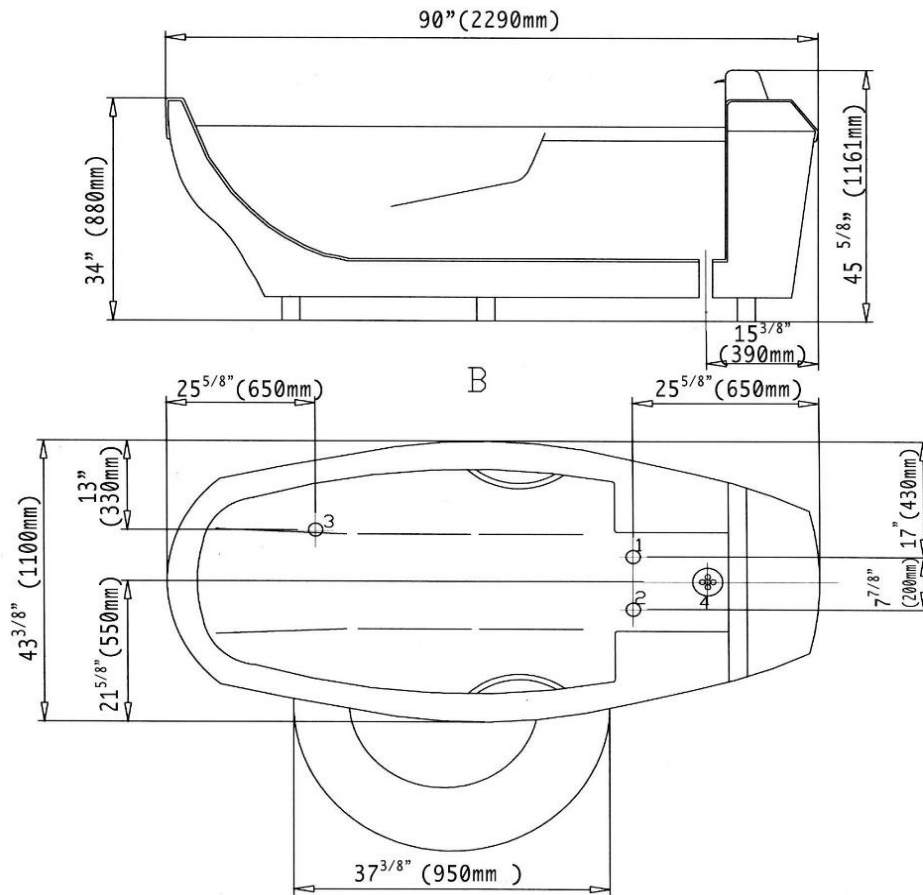


**11.  
ЧЕРТЕЖИ.  
ПРИМЕРЫ ТЕХНИЧЕСКОГО ЗАДАНИЯ ПО УСТАНОВКЕ РАЗЛИЧНЫХ МОДЕЛЕЙ ВАНН ЛИНИЯ  
«ДЖАМБО ЛАЙН».**

**\*\*\*SPECIAL NOTE\*\*\***

All drawings, layouts, dimensions - size designations given (provided by RMS) are approximate and subject to verification on job site and adjustment to fit job conditions. They should be used as general guidelines for owner's final architectural drawings preparation at owner's discretion only. This is an original design and must not be released or copied unless applicable fee has been paid or job order placed.

**C-280 T CRYSTAL COVE LE  
САНТЕХНИЧЕСКОЕ  
ПОДКЛЮЧЕНИЕ**



1. Cold water connection: 3/4" male, threaded 40mm above the tiled floor
  2. Hot water connection: 3/4" male, threaded 40mm above the tiled floor
  4. Main drain with odor trap: diam 70 / 100mm and additional side inlet 50mm, used as an auxiliary room drain simultaneously with main drain.
- Minimum door width for installation: 1100mm.
  - Tub weight: app. 750lbs/340kgs.

**IMPORTANT NOTE:**

A "Back-Flow" protection device approved and listed by your local authorities must be installed in line and in accordance with local codes.

- \* All dimensions are approximate. Concealed piping and fittings supplied and installed by owner.
- \* All drawings and layouts provided by RMS are approximate and should be used as general guidelines for owner's final architectural drawings preparation at owner's discretion only.

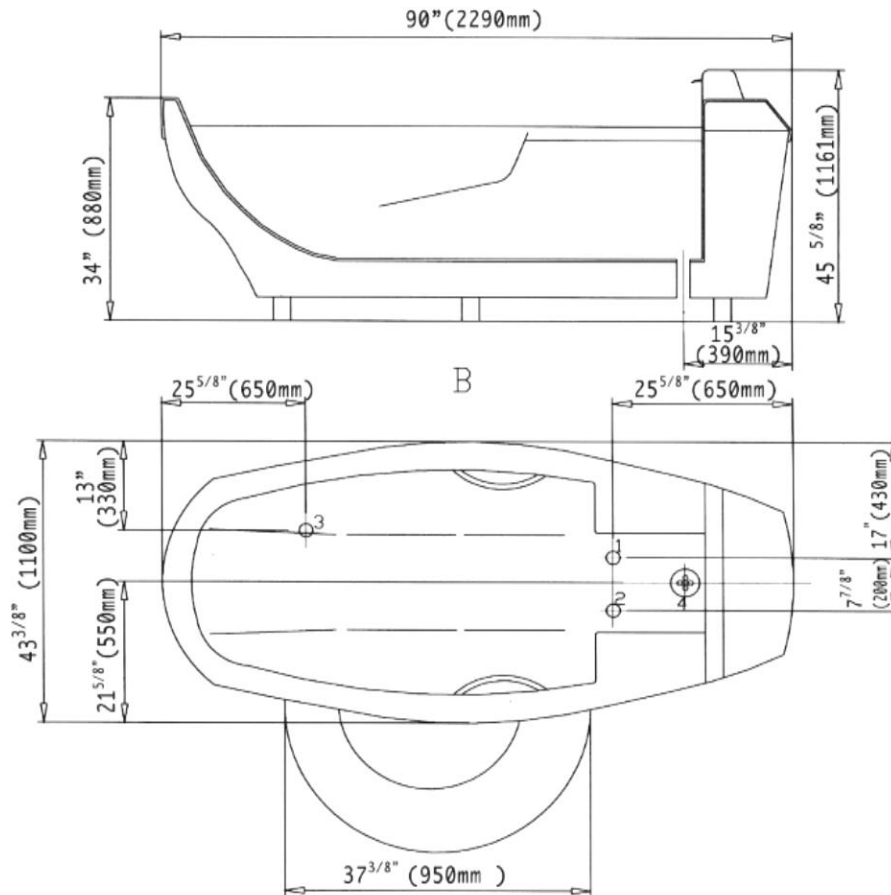
	Relax Medical Systems Inc	
	C-280 T Crystal Cove Limited Edition Hydrotherapy Tub Plumbing /Electrical Requirements	
REV. NO.	010413	SHEET 1 of 2
DATE	12 May 08	SCALE: N/A

## 11.1 ТРЕБОВАНИЯ К ЭЛЕКТРИЧЕСКОМУ ПОДКЛЮЧЕНИЮ. C-280 T CRYSTAL COVE LIMITED EDITION.

**\*\*\*SPECIAL NOTE\*\*\***

All drawings, layouts, dimensions - size designations given (provided by RMS) are approximate and subject to verification on job site and adjustment to fit job conditions. They should be used as general guidelines for owner's final architectural drawings preparation at owner's discretion only. This is an original design and must not be released or copied unless applicable fee has been paid or job order placed.

REVISIONS				
ZONE	REV	DESCRIPTION	DATE	APPROVED



3. Electrical floor connection: 240V/50Hz (L1/N/SL), 15 Amps max. or 240V/60Hz (L1/L2/SL) 15 Amps max.  
 \* Cable: #10AWG (5.3mm<sup>2</sup>) 3-wire dry and water resistant cable copper stranded wires, 700mm.

**IMPORTANT NOTE:**

Use copper conductors only.

\* All-pole circuit breaker within the room. Protection switch, nominal fault current max 30mA (outside of North America, a GFCI may be referred to as an Earth Leakage Circuit Breaker. The ELCB should have a maximum operating trip current of 30 milliamps.)

\* All dimensions are approximate. Concealed piping and fittings supplied and installed by owner.

\* All drawings and layouts provided by RMS are approximate and should be used as general guidelines for owner's final architectural drawings preparation at owner's discretion only.

	Relax Medical Systems Inc		
	C-280 T Crystal Cove Limited Edition Hydrotherapy Tub Plumbing /Electrical Requirements		
12 May 08 eleforce		010413	2 of 2

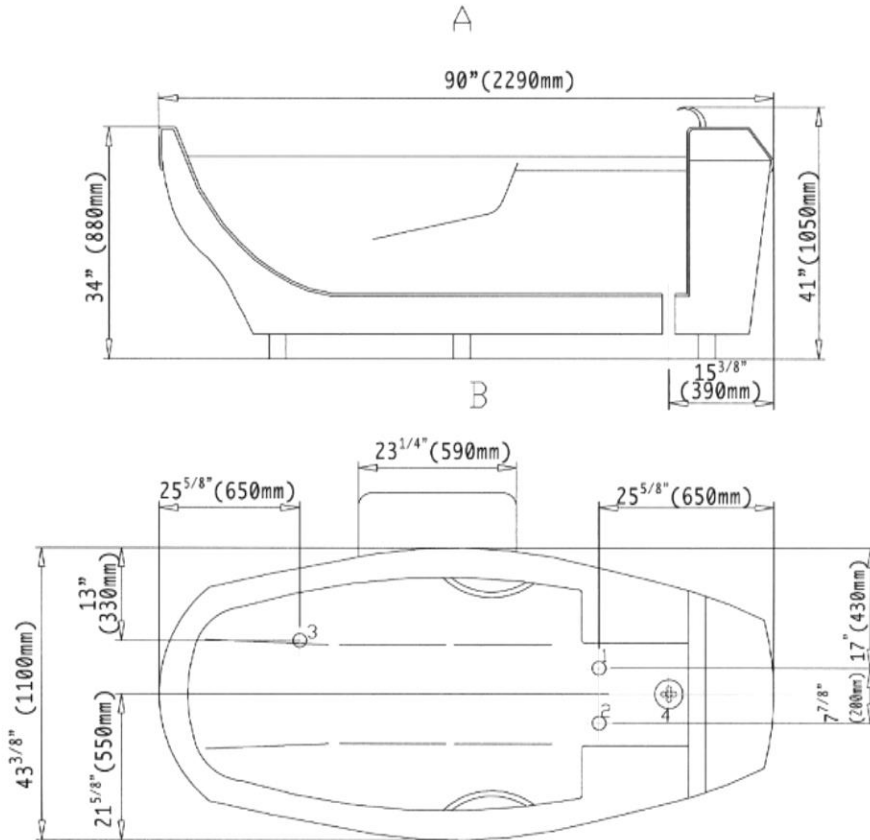


## 11.2 ТРЕБОВАНИЯ К САНТЕХНИЧЕСКОМУ ПОДКЛЮЧЕНИЮ. C-280 T CRYSTAL COVE.

**\*\*\*SPECIAL NOTE\*\*\***

All drawings, layouts, dimensions - size designations given (provided by RMS) are approximate and subject to verification on job site and adjustment to fit job conditions. They should be used as general guidelines for owner's final architectural drawings preparation at owner's discretion only. This is an original design and must not be released or copied unless applicable fee has been paid or job order placed.

REVISIONS				
ZONE	REV	DESCRIPTION	DATE	APPROVED



1. Cold water connection: 3/4" male, threaded 40mm above the tiled floor
  2. Hot water connection: 3/4" male, threaded 40mm above the tiled floor
  4. Main drain with odor trap: diam 70 / 100mm and additional side inlet 50mm, used as an auxiliary room drain simultaneously with main drain.
- Minimum door width for installation: 1100mm.
  - Tub weight: app. 440lbs/200kgs.

**IMPORTANT NOTE:**

A "Back-Flow" protection device approved and listed by your local authorities must be installed in line and in accordance with local codes.

- \* All dimensions are approximate. Concealed piping and fittings supplied and installed by owner.
- \* All drawings and layouts provided by RMS are approximate and should be used as general guidelines for owner's final architectural drawings preparation at owner's discretion only.

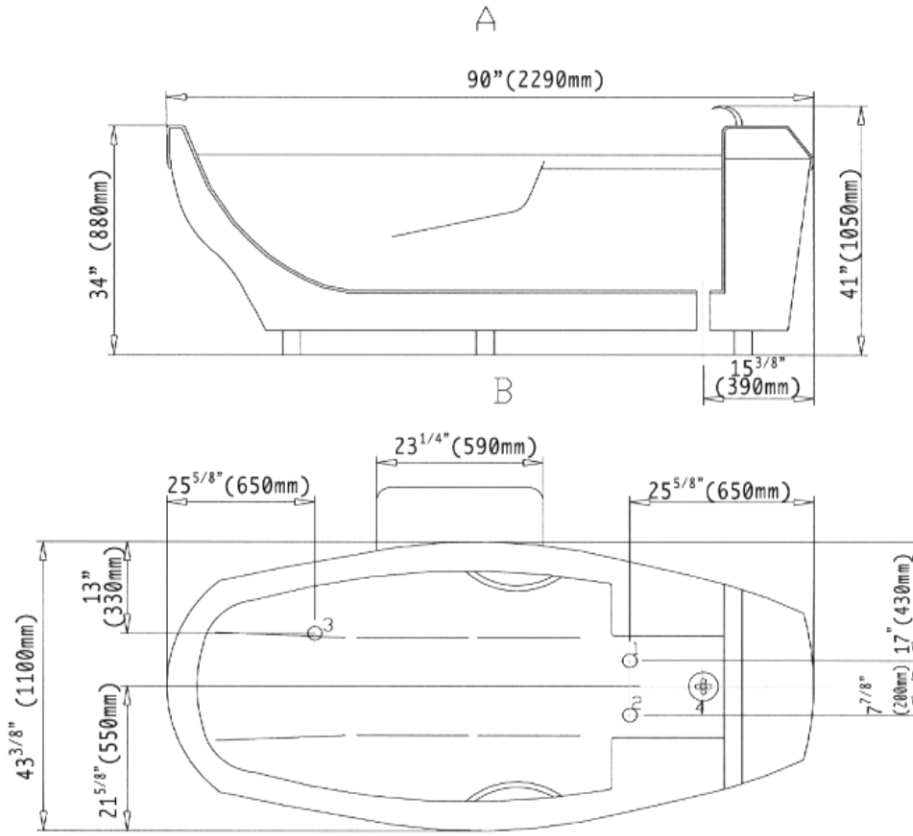
	Relax Medical Systems Inc	
	C-280 T Crystal Cove Hydrotherapy Tub Plumbing /Electrical Requirements	
REV	DATE	010414
15 May 08 reforce	REV: 0/0	1 of 2

## 11.3 ТРЕБОВАНИЯ К ЭЛЕКТРИЧЕСКОМУ ПОДКЛЮЧЕНИЮ. C-280 T CRYSTAL COVE.

**\*\*\*SPECIAL NOTE\*\*\***

All drawings, layouts, dimensions - size designations given (provided by RMS) are approximate and subject to verification on job site and adjustment to fit job conditions. They should be used as general guidelines for owner's final architectural drawings preparation at owner's discretion only. This is an original design and must not be released or copied unless applicable fee has been paid or job order placed.

REVISIONS				
ZONE	REV	DESCRIPTION	DATE	APPROVED



3. Electrical floor connection: 240V/50Hz (L1/N/SL), 15 Amps max. or 240V/60Hz (L1/L2/SL) 15 Amps max.

\* Cable: #10AWG (5.3mm<sup>2</sup>) 3-wire dry and water resistant cable copper stranded wires, 700mm.

**IMPORTANT NOTE:** <sup>3.5mm<sup>2</sup></sup>  
Use copper conductors only.

\* All-pole circuit breaker within the room. Protection switch, nominal fault current max 30mA (outside of North America, a GFCI may be referred to as an Earth Leakage Circuit Breaker. The ELCB should have a maximum operating trip current of 30 milliamps.)

	Relax Medical Systems Inc		
	C-280 T Crystal Cove Hydrotherapy Tub Plumbing /Electrical Requirements		
REV	DATE	BY	010414
A			
15 May 88 rleforce		n/g	2 of 2

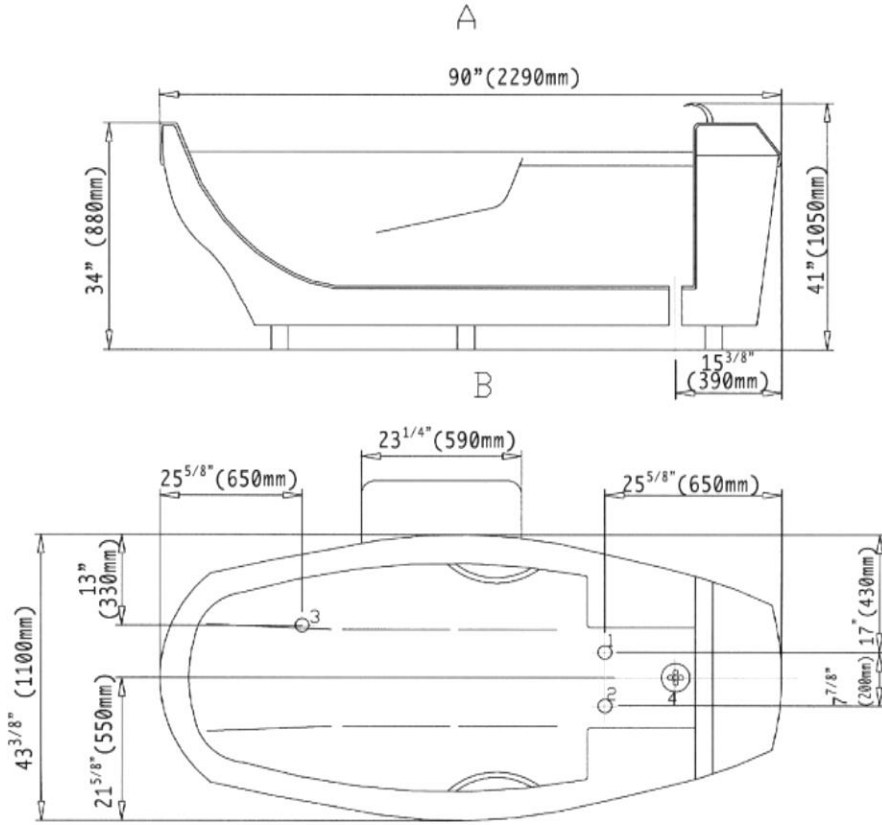


## 11.4 ТРЕБОВАНИЯ К САНТЕХНИЧЕСКОМУ ПОДКЛЮЧЕНИЮ. C-280 T MA-08 SEA BREEZE.

**\*\*\*SPECIAL NOTE\*\*\***

All drawings, layouts, dimensions - size designations given (provided by RMS) are approximate and subject to verification on job site and adjustment to fit job conditions. They should be used as general guidelines for owner's final architectural drawings preparation at owner's discretion only. This is an original design and must not be released or copied unless applicable fee has been paid or job order placed.

REVISIONS				
ZONE	REV	DESCRIPTION	DATE	APPROVED



1. Cold water connection: 3/4" male, threaded 40mm above the tiled floor
  2. Hot water connection: 3/4" male, threaded 40mm above the tiled floor
  4. Main drain with odor trap: diam 70 / 100mm and additional side inlet 50mm, used as an auxiliary room drain simultaneously with main drain.
- Minimum door width for installation: 1100mm.
  - Tub weight: app. 440lbs/200kgs.

**IMPORTANT NOTE:**

A "Back-Flow" protection device approved and listed by your local authorities must be installed in line and in accordance with local codes.

- \* All dimensions are approximate. Concealed piping and fittings supplied and installed by owner.
- \* All drawings and layouts provided by RMS are approximate and should be used as general guidelines for owner's final architectural drawings preparation at owner's discretion only.

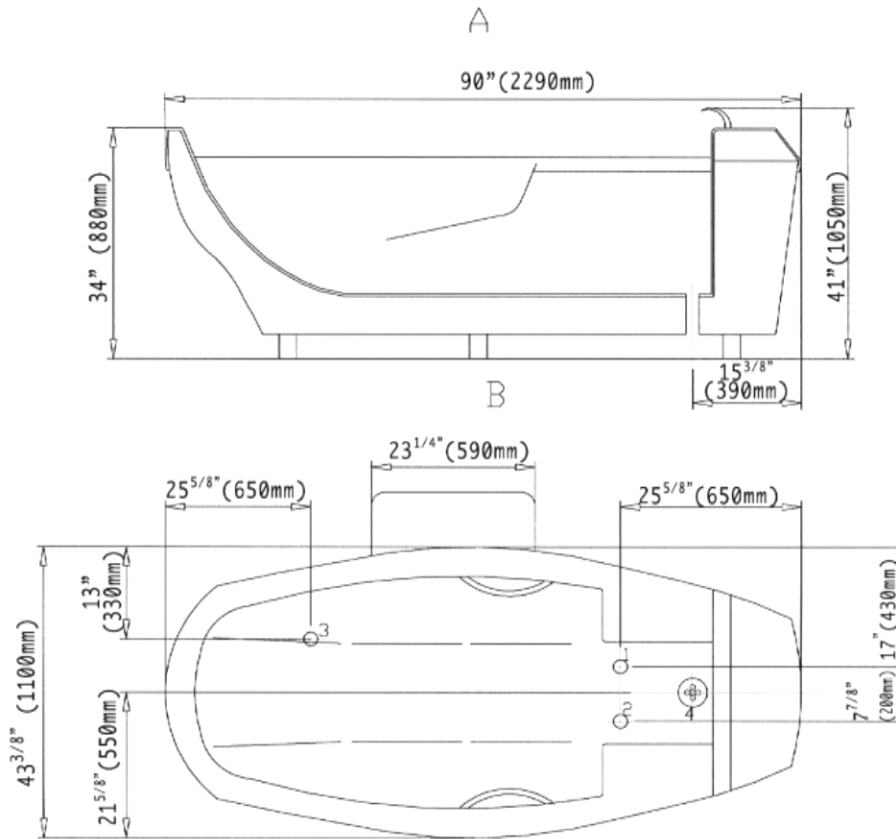
	Relax Medical Systems Inc		
	C-280 T MA-08 Sea Breeze Hydrotherapy Tub Plumbing /Electrical Requirements		
A	REV	010415	
15 May 08 r1eforce	01	0/0	1 of 2

## 11.5 ТРЕБОВАНИЯ К ЭЛЕКТРИЧЕСКОМ ПОДКЛЮЧЕНИЮ. C-280 T MA-08 SEA BREEZE.

**\*\*\*SPECIAL NOTE\*\*\***

All drawings, layouts, dimensions - size designations given (provided by RMS) are approximate and subject to verification on job site and adjustment to fit job conditions. They should be used as general guidelines for owner's final architectural drawings preparation at owner's discretion only. This is an original design and must not be released or copied unless applicable fee has been paid or job order placed.

REVISIONS				
ZONE	REV	DESCRIPTION	DATE	APPROVED



3. Electrical floor connection: <sup>3.5mm<sup>2</sup></sup> 240V/50Hz (L1/N/SL), 15 Amps max. or 240V/60Hz (L1/L2/SL) 15 Amps max.  
 \* Cable: #10AWG (5.3mm<sup>2</sup>) 3-wire dry and water resistant cable copper stranded wires, 700mm.

**IMPORTANT NOTE:**

Use copper conductors only.

- \* All-pole circuit breaker within the room. Protection switch, nominal fault current max 30mA (outside of North America, a GFCI may be referred to as an Earth Leakage Circuit Breaker. The ELCB should have a maximum operating trip current of 30 milliamps.)

	Relax Medical Systems Inc		
	C-280 T MA-08 Sea Breeze Hydrotherapy Tub Plumbing /Electrical Requirements		
A	REV	DATE	APPROVED
15 May 08 rleforce	0/0		010415
			2 of 2



## 12.

**ТРАНСПОРТНЫЕ РАЗМЕРЫ (ПРИМЕРЫ.)**
**ПРИМЕЧАНИЕ №1:**

В БОЛЬШИНСТВЕ СЛУЧАЕВ ПЕРЕВОЗЧИКИ РАСЧИТЫВАЮТ ТРАНСПОРТИРОВОЧНЫЙ ВЕС ПО БОЛЬШЕЙ ВЕЛИЧИНЕ ОБЪЕМНОГО, ЛИБО ФАКТИЧЕСКОГО ВЕСА.



**ПРИМЕЧАНИЕ №2:**

ДЛЯ КОНТЕЙНЕРНЫХ ОТГРУЗОК СТОИМОСТЬ РАСЧИТЫВАЕТСЯ НА ОСНОВЕ ДОСТАВКИ ПОЛНОГО КОНТЕЙНЕРА В ПОРТ ДОСТАВКИ.

В СРЕДНЕМ СТОИМОСТЬ ДОСТАВКИ 40 FOOT HC КОНТЕЙНЕРА ОРИЕНТИРОВОЧНО СОСТАВЛЯЕТ ОКОЛО \$4,000.00. ЦЕНА МОЖЕТ НЕСКОЛЬКО ВАРЬИРОВАТЬСЯ В ЗАВИСИМОСТИ ОТ ПОРТА ДОСТАВКИ "PORT OF ENTRY".










#	МОДЕЛЬ ВАННЫ	РАЗМЕРЫ ВАННЫ	ДИЗАЙНЕРСКАЯ СТУПЕНЬ ДЛЯ ВХОДА В ВАННУ. РАЗМЕРЫ, ВЕС.	ФАКТИЧЕСКИЙ ВЕС		ОБЪЕМН. ВЕС М <sup>3</sup>
				ПРИБЛ. ВЕС В УПАК. БРУТТО	ВЕС НЕТТО	
1	C-280 T-REM CARIBBEAN PARADISE LIMITED EDITION, CARIBBEAN PARADISE	В КОРОБЕ: 106" (L) x 49" (W) x 80" (H) 269cm (L) x 125cm (W) x 203cm (H)	ПРИМЕЧАНИЕ: ВЕС И РАЗМЕРЫ СТУПЕНЕЙ БЕЗ УПАКОВКИ.  1. "JUMBO LINE EXTRA" 2. "JUMBO LINE PLATINUM" SERIES OF TUBS.  42" (W) x 29" (D) x 26" (H) 107cm(L)x74cm(W) x65cm (H)	1078 lbs 490kgs	792lbs 360 kgs	6.82m3
В ПОДКЛЮЧЕННОМ ВИДЕ: 100" (L)x 42 1/2" (W)x 68" (H) 2540mm. (L) x 1080mm. (W) x 1720mm. (H)						
2	C-280 T-REM EMERALD BAY LIMITED EDITION	В КОРОБЕ: 106" (L) x 49" (W) x 55 1/2" (H) 269cm (L) x 125cm (W) x 149cm (H)	ВЕС В УПАКОВКЕ: 44lbs, 20 kgs.  ВЕС НЕТТО: 26lbs., 15kgs	968 lbs 440 kgs	748lbs 340kgs	4.979m3
INSTALLED ON-SITE: 106" (L) x 49" (W) x 58 1/2" (H) 269cm (L) x 125cm (W) x 149cm (H)						
3	ФАКТИЧЕСКИЕ И ТРАНСПОРТИРОВОЧНЫЕ РАЗМЕРЫ C-280 T-REM EMERALD BAY И ВСЕХ ДРУГИХ МОДЕЛЕЙ ВАНН ИЗ СЕРИИ "JUMBO LINE PLATINUM"	В КОРОБЕ: 106" (L) x 49" (W) x 43" (H) 269cm (L) x 125cm (W) x 149cm (H)	ОБЪЕМНЫЙ ВЕС: 14.97 sq.ft 0.515m3 РАЗМЕР БЕЗ УПАКОВКИ: W 40" x ДЕРЖИ 27" x H 16" 1020mm.x 690mm.x 410mm.	935lbs 425kgs	704lbs 320kgs	4.68m3
В УСТАНОВЛЕННОМ ВИДЕ: 106" (L) x 49" (W) x 55 1/2" (H) 269cm (L) x 125cm (W) x 141cm (H)						



4	<p><b>C-280T CRYSTAL COVE LIMITED</b></p>  <p><b>EDITION.</b></p>	<p><b>В КОРОБЕ:</b> 96" (L) x 49" (W) x 50" (H) 244cm (L) x 124cm (W) x 127cm (H)</p> <p><b>В УСТАНОВЛЕННОМ ВИДЕ:</b> 90" (L) x 43" (W) x 45" (H) 229cm(L)x109cm(W) x116cm(H)</p>	<p><b>ВАННЫ СЕРИЙ, УКАЗАННЫХ НИЖЕ КОМПЛЕКТУЮТСЯ ОДИНАКОВЫМИ СТУПЕНЯМИ</b></p> <p>1. "JUMBO LINE EXTRA" 2. "JUMBO LINE PLATINUM"</p> <p><b>ACTUAL SIZE.</b> 39" (L) x 19" (W) x 9" (H) 107cm (L) x 74cm(W) x 65cm (H)</p>	<p>792lbs 360kgs</p>	<p>704lbs 320kgs</p>	<p>135f<sup>3</sup> 3,84m<sup>3</sup></p>
5	<p><b>ФАКТИЧЕСКИЕ И ТРАНСПОРТИРОВочНЫЕ РАЗМЕРЫ С-280 T--REM EMERALD BAY И ВСЕХ ДРУГИХ МОДЕЛЕЙ ВАНН ИЗ СЕРИИ "JUMBO LINE" ЗА ИСКЛЮЧЕНИЕМ МОДЕЛИ «CRYSTAL COVE LIMITED EDITION»</b></p>	<p><b>В КОРОБЕ:</b> 96"(L) x 49"(W) x44"(H) 244cm(L)x124cm(W) x113cm(H)</p>	<p><b>BOXED FOR SHIPPING:</b> 15lbs. 7 kgs.</p> <p><b>NET WEIGHT:</b> 13lbs., 6kgs</p> <p><b>VOL:</b> 6.5 sq.ft, 0.25m<sup>3</sup></p>	<p><b>FOR DIFFERENT MODELS:</b> 653lbs 297kgs</p> <p><b>UP TO</b> 741lbs 337kgs</p>	<p><b>FOR DIFFERENT MODELS:</b> 565lbs 247kgs</p> <p><b>UP TO</b> 631lbs 287kgs</p>	<p>121f<sup>3</sup> 3,42m<sup>3</sup></p>
		<p><b>В УСТАНОВЛЕННОМ ВИДЕ:</b> 90" (L) x 43" (W) x 38" (H) 229cm(L) x 109cm(W) x(97cmH)</p>				



**13. ОБРАЗЕЦ ИНСТРУКЦИИ ПО РАСПАКОВКЕ ПРИБОРА.**

<p><b>ШАГ 1</b></p>	<p>ВЫКРУТИТЕ ШУРУПЫ, КРЕПЯЩИЕ ВЕРХнюю ФАНЕРную КРЫШКУ К КОРОБУ. ЧТОБЫ СНЯТЬ КРЫШКУ С КОРОБА И УБРАТЬ В СТОРОНУ, ТРЕБУЕТСЯ 2 ЧЕЛОВЕКА</p>		
<p><b>ШАГ 2</b></p>	<p>ВЫКРУТИТЕ ШУРУПЫ, КРЕПЯЩИЕ ДЛИННЫЕ БОКОВЫЕ ФАНЕРНЫЕ ПАНЕЛИ КОРОБА. ЧТОБЫ СНЯТЬ ПАНЕЛИ ТРЕБУЕТСЯ 2 ЧЕЛОВЕКА</p>		
<p><b>ШАГ 3</b></p>	<p>ВЫКРУТИТЕ ШУРУПЫ, КРЕПЯЩИЕ ТОРЦЕВЫЕ ФАНЕРНЫЕ ПАНЕЛИ К КОРОБУ. ТРЕБУЕТСЯ 1 ЧЕЛОВЕК.</p>		
<p><b>ШАГ 4</b></p>	<p><b><u>ДЛЯ МОДЕЛЕЙ, УКОМПЛЕКТОВАННЫХ ФЭРИНГОМ.</u></b> КОГДА ВСЕ СТОРОНЫ КОРОБА УБРАНЫ. ДВА ЧЕЛОВЕКА ДОЛЖНЫ АККУРАТНО ПОДНЯТЬ И ОТНЕСТИ В СТОРОНУ ДВА СЕГМЕНТА ФЭРИНГА, ОБЁРНУТЫЕ В ЗАЩИТНУЮ ПЛЁНКУ.  <b>ПРИМЕЧАНИЕ: НА ФОТО ПОКАЗАНЫ ВАННЫ С ФЭРИНГОМ И БЕЗ НЕГО.</b></p>	 <p>FAIRING SEGMENTS</p>	 <p>FAIRING SEGMENTS</p>
		 <p><b>ВАННА БЕЗ ФЭРИНГА</b></p>	 <p><b>ВАННА С ФЭРИНГОМ</b></p>
<p><b>ШАГ 5</b></p>	<p>ВЫКРУТИТЕ ШУРУПЫ ИЗ СТОПОРНЫХ ДЕРЕВЯННЫХ ВСТАВОК. УБЕРИТЕ ИХ В СТОРОНУ. ВАННА ГОТОВА К СНЯТИЮ С ПОДДОНА КОРОБА И УСТАНОВКЕ НА ПОЛ.</p>	